

# RETORNO DE INFORMAÇÃO AOS RESPONDENTES MUNICÍPIOS



INSTITUTO NACIONAL DE ESTATÍSTICA  
STATISTICS PORTUGAL

DEZEMBRO DE 2024

## >> IDENTIFICAÇÃO DO MUNICÍPIO

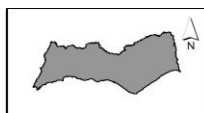
Nome do Município: **LOULÉ**  
NUTS III / NUTS II: **ALGARVE / ALGARVE**

Código Divisão Administrativa (Distrito/Município): **0808**

## >> CARACTERIZAÇÃO SOCIOECONÓMICA DO MUNICÍPIO

### TERRITÓRIO E POPULAÇÃO

#### Divisão territorial da região : NUTS III e Municípios



#### Dinâmica populacional, 2023

	Município	NUTS III	NUTS II	Portugal	Peso do Município NUTS III (%)
<b>População residente (N.º)</b>	74 410	484 122	484 122	10 639 726	15,4
Homens	35 941	235 043	235 043	5 083 568	15,3
Mulheres	38 469	249 079	249 079	5 556 158	15,4
Com menos de 15 anos	10 410	66 492	66 492	1 363 768	15,7
Com 65 ou mais anos	17 711	116 769	116 769	2 564 575	15,2
<b>Densidade pop. (N.º/Km²)</b>	97,4	96,9	96,9	115,4	-
<b>Taxa de crescimento efetivo anual (%)</b>	1,1	1,1	1,1	1,2	-
<b>Taxa de crescimento natural anual (%)</b>	-0,2	-0,3	-0,3	-0,3	-
<b>Índice de Invelhecimento</b>	170,1	175,6	175,6	188,1	-
<b>Índice de Potencialidade</b>	68,7	70,0	70,0	76,5	-

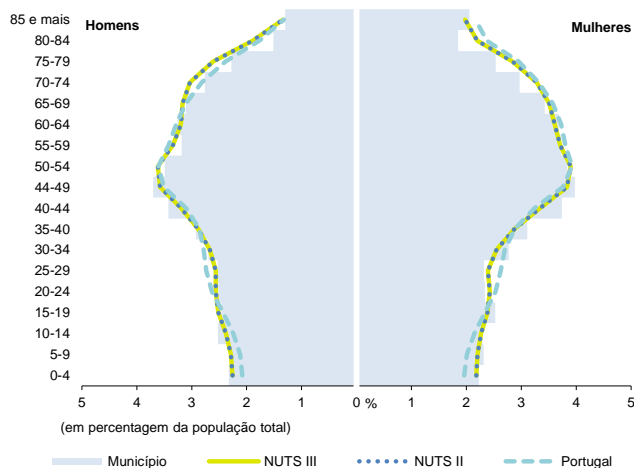
Fonte: INE, Estimativas Anuais da População Residente e Indicadores Demográficos; Ministério do Ambiente - Direção Geral do Território, Carta Administrativa Oficial de Portugal.

#### Limites Territoriais

0 18 Km

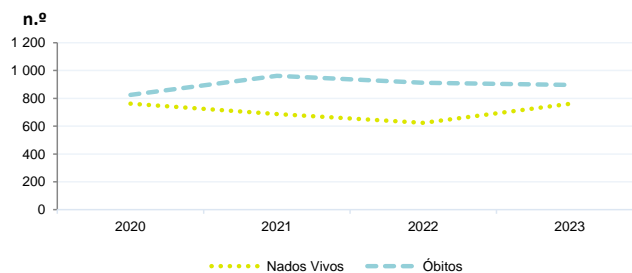
Municípios  
NUTS III

#### Estrutura etária da população, 2023



Fonte: INE, Estimativas Anuais da População Residente.

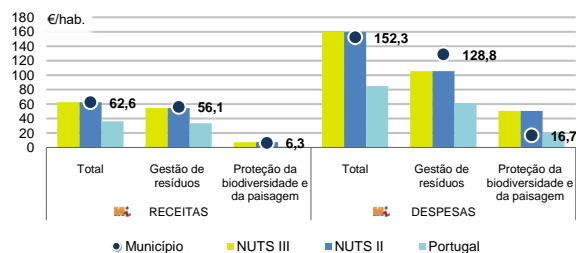
#### Nados-vivos e óbitos por Município, 2020-2023



	Ano	Município	NUTS III	NUTS II	Portugal
<b>Nados Vivos</b>	2023	761	4 436	4 436	85 699
	2022	624	4 064	4 064	83 671
	2021	687	4 119	4 119	79 582
	2020	762	x	x	84530
<b>Óbitos</b>	2023	897	5 741	5 741	118 295
	2022	912	5 851	5 851	124 361
	2021	962	5 875	5 875	124 841
	2020	825	x	x	123396

Fonte: INE, Nados-vivos e Óbitos

#### Receitas e despesas dos municípios em ambiente por habitante, 2023



Fonte: INE, Inquérito aos municípios - Proteção do ambiente

#### Indicadores de Educação, 2023

	Município	NUTS III	NUTS II	Portugal
<b>Taxa bruta de pré-escolarização (%)</b>	124,2	100,7	100,7	99,4
<b>Taxa bruta de escolarização no ensino básico (%)</b>	128,1	118,0	118,0	112,0
<b>Taxa bruta de escolarização no ensino secundário (%)</b>	129,1	122,2	122,2	126,8
<b>Taxa de retenção e desistência no ensino básico (%)</b>	5,7	5,8	5,8	3,8
<b>Taxa de transição/ conclusão no ensino secundário (%)</b>	85,8	85,9	85,9	90,2

Fonte: Ministério da Educação e Ministério da Ciência, Tecnologia e Ensino Superior - Direção-Geral de Estatísticas da Educação e Ciência.

INDICADORES DE ATIVIDADE ECONÓMICA

Constituição de pessoas coletivas e entidades equiparadas, 2023/2024

Empresas e estabelecimentos, 2023

Mês	Município	NUTSIII	NUTSII	Portugal	Peso do Município NUTS III (%)
out-24	41	176	176	3 569	23,3
set-24	49	211	211	3 962	23,2
ago-24	35	182	182	3 052	19,2
jul-24	40	219	219	4 097	18,3
jun-24	48	223	223	3 598	21,5
mai-24	60	280	280	4 522	21,4
abr-24	58	297	297	4 153	19,5
mar-24	40	272	272	4 466	14,7
fev-24	64	283	283	4 612	22,6
jan-24	67	361	361	5 227	18,6
dez-23	31	189	189	3 268	16,4
nov-23	43	225	225	4 180	19,1
<b>12 Meses</b>	<b>576</b>	<b>2 918</b>	<b>2 918</b>	<b>48 706</b>	<b>19,7</b>

Fonte: INE, Constituição e Dissolução de Pessoas Coletivas e Entidades equiparadas

Valor mediano das vendas por m2 de alojamentos familiares (€), (2023-2024)

	Município	NUTSIII	NUTSII	Portugal
2.º Trím. 2024	3273	2677	2677	1661
1.º Trím. 2024	3293	2632	2632	1633
4.º Trím. 2023	3269	2613	2613	1611
3.º Trím. 2023	3168	2564	2564	1579
2.º Trím. 2023	3077	2496	2496	1541
1.º Trím. 2023	3000	2429	2429	1509

Fonte: INE, Estatísticas de preços da habitação ao nível local

	Município	NUTS III	NUTS II	Portugal	Peso do Município NUTS III (%)
Empresas					
<b>Pessoal ao serviço (Nº)</b>	46 739	218 856	218 856	4 738 341	21,4
<b>Volume de negócios (milhões €)</b>	3 132	14 112	14 112	550 295	22,2
Indicador de concentração do volume de negócios das quatro maiores empresas (%)	11,6	3,5	3,5	4,8	-
<b>Valor acrescentado bruto (milhões €)</b>	1 106	5 059	5 059	147 020	21,9
Taxa de variação (2023/2022) (%)	x	x	x	x	-
Indicador de concentração do valor acrescentado bruto das quatro maiores empresas (%)	10,4	2,6	2,6	2,6	-
Sociedades					
<b>Taxa de sobrevivência das sociedades nascidas 2 anos antes (%)</b>	58,0	57,6	57,6	57,3	-
Estabelecimentos					
<b>Pessoal ao serviço (Nº) (2022)</b>	47 231	229 491	229 491	4 478 631	20,6
<b>Volume de negócios (milhões €) (2022)</b>	3 511	16 906	16 906	529 882	20,8

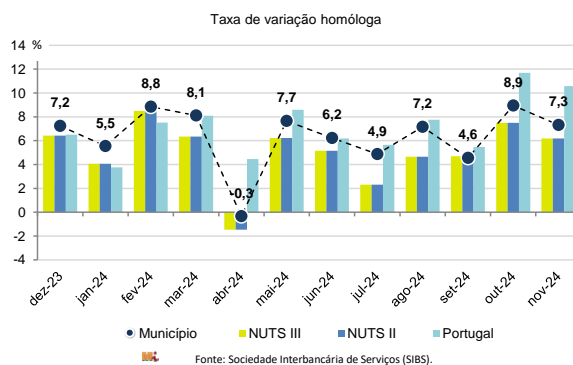
Fonte: INE, Sistema de Contas Integradas das Empresas

Comércio Internacional, 2023

Levantamentos em caixas multibanco e compras em terminais de pagamento automáticos, 2023/2024

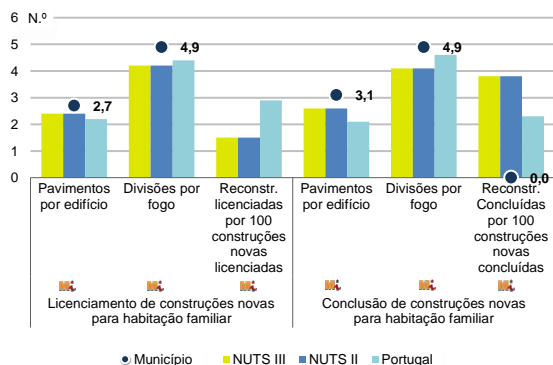
	Município	NUTS III	NUTS II	Portugal	Peso do Município NUTS III (%)
(milhares de euros)					
<b>Saldo da balança comercial</b>	- 116 092	- 256 956	- 256 956	- 27 808 248	-
<b>Exportações de bens</b>	40 609	292 666	292 666	77 340 161	13,9
Taxa de variação (2023/2022) (%)	-17,3	-13,6	-13,6	-1,4	-
<b>Importações de bens</b>	156 701	549 622	549 622	105 148 409	28,5
Taxa de variação (2023/2022) (%)	2,5	3,9	3,9	-4,0	-
<b>Taxa de cobertura (%)</b>	25,9	53,2	53,2	73,6	-

Fonte: INE, Estatísticas do Comércio Internacional de Bens.  
Nota: Dados definitivos de 2022 e 2023.



Fonte: Sociedade Interbancária de Serviços (SIBS).

Licenciamento e conclusão de obras, 2023

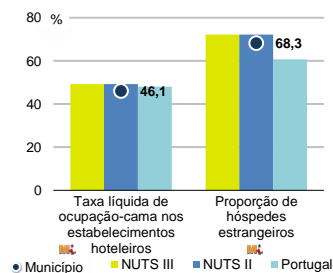


	Município	NUTS III	NUTS II	Portugal	Peso do Município NUTS III (%)
<b>Obras Licenciadas</b>					
<b>Nº de Edifícios</b>	110	961	961	22 107	11,4
Taxa de variação (2023/2022) (%)	35,8	-2,1	-2,1	-6,1	-
Reabilitação	0	274	274	4 750	0,0
Construções novas	110	687	687	17 357	16,0
para habitação familiar	103	628	628	14 042	16,4
Fogos	305	1 809	1 809	32 519	16,9
<b>Obras Concluídas</b>					
<b>Nº de Edifícios</b>	59	717	717	17 266	8,2
Taxa de variação (2023/2022) (%)	-9,2	2,1	2,1	1,1	-
Reabilitação	0	212	212	3 045	0,0
Construções novas	59	505	505	14 221	11,7
para habitação familiar	50	441	441	11 149	11,3
Fogos	180	1 547	1 547	23 652	11,6

Fonte: INE, Inquérito aos Projetos de Obras de Edificação e de Demolição de Edifícios e Estatísticas das Obras Concluídas.

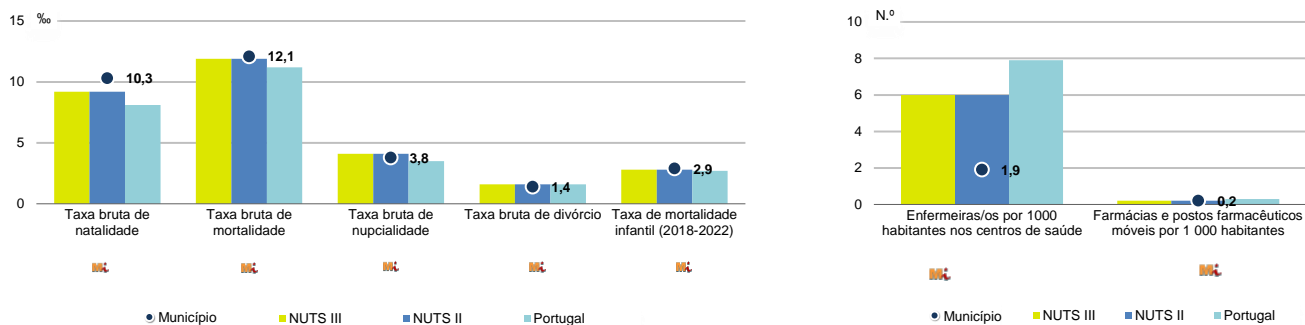
Turismo, 2023

	Município	NUTS III	NUTS II	Portugal	Peso do Município NUTS III (%)
<b>Estabelecimentos hoteleiros (Nº)</b>	157	1 113	1 113	7 681	14,1
Hotéis (Nº)	63	407	407	2 109	15,5
<b>Capacidade de alojamento (Nº)</b>	18 637	133 623	133 623	478 552	13,9
Hóspedes (Nº)	691 900	5 125 337	5 125 337	30 028 890	13,5
<b>Dormidas (Nº)</b>	2 837 204	20 360 712	20 360 712	77 179 150	13,9
<b>Estada média</b>	4,1	4,0	4,0	2,6	-
<b>Proveitos(milhares €)</b>	298 348	1 583 330	1 583 330	6 015 323	18,8



Fonte: INE, Inquérito à Permanência de Hóspedes e Outros Dados na Hotelaria

## Demografia e Saúde, 2023



Fonte: INE, Indicadores Demográficos, Óbitos por Causas de Morte, Estatísticas do Pessoal de Saúde, Estatísticas das Farmácias

## Despesa das Câmaras Municipais em atividades culturais e de desporto, 2023

	Município	NUTS III	NUTS II	Portugal	Peso do Município NUTS III (%)
<b>Em atividades culturais e criativas (milhares €)</b>	9 192	52 133	52 133	684 832	17,6
Património	1 221	11 199	11 199	154 283	10,9
Bibliotecas e arquivos	1 414	7 397	7 397	88 722	19,1
Artes do espetáculo	3 875	15 430	15 430	190 851	25,1
Atividades interdisciplinares	2 209	13 724	13 724	183 164	16,1
<b>Em atividades culturais e criativas por habitante (€/hab.)</b>	123,5	107,7	107,7	64,4	-
<b>Em atividades e equipamentos desportivos por habitante (€/hab.)</b>	180,2	86,7	86,7	40,1	-

Fonte: INE, Inquérito ao financiamento de atividades culturais, criativas e desportivas pelas Câmaras Municipais

## &gt;&gt; NOTA TÉCNICA

Toda a informação aqui divulgada está disponível na base de dados do Portal do INE ([www.ine.pt](http://www.ine.pt)), ou nas publicações Anuários Regionais, ambas organizadas, por tema.

Associado a cada indicador está o símbolo **Mi**, que corresponde à respetiva Metainformação. Para informação complementar, sugere-se a consulta do Sistema de Metainformação que integra e disponibiliza conceitos, classificações, variáveis, suportes de recolha de informação e documentação metodológica com aplicação no âmbito do Sistema Estatístico Nacional.

Nos casos em que a informação é confidencial, esta não é apresentada nos gráficos, e nos quadros surge identificada com o respetivo sinal convencional.

Se esta informação, não corresponder totalmente às suas expectativas, por favor contacte-nos. O seu contato permitirá ao INE analisar o conteúdo da informação e contribuirá para o acréscimo da qualidade dos dados estatísticos.

Última atualização destes dados: 13 de dezembro de 2024

## Sinais convencionais por ausência de valor

...	Dado confidencial	o	Dado inferior a metade do módulo da unidade utilizada
-	Dado não aplicável	oo	Infinito
x	Dado não disponível		