

# RETORNO DE INFORMAÇÃO AOS RESPONDENTES MUNICÍPIOS



INSTITUTO NACIONAL DE ESTATÍSTICA  
STATISTICS PORTUGAL

DEZEMBRO DE 2024

## >> IDENTIFICAÇÃO DO MUNICÍPIO

Nome do Município: **FORNOS DE ALGODRES**  
NUTS III / NUTS II: **BEIRAS E SERRA DA ESTRELA / CENTRO**

Código Divisão Administrativa (Distrito/Município): **0905**

## >> CARACTERIZAÇÃO SOCIOECONÓMICA DO MUNICÍPIO

### TERRITÓRIO E POPULAÇÃO

#### Divisão territorial da região : NUTS III e Municípios

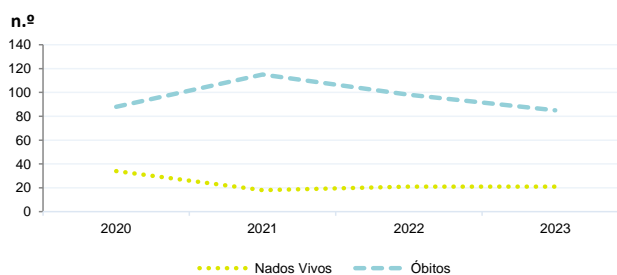


#### Dinâmica populacional, 2023

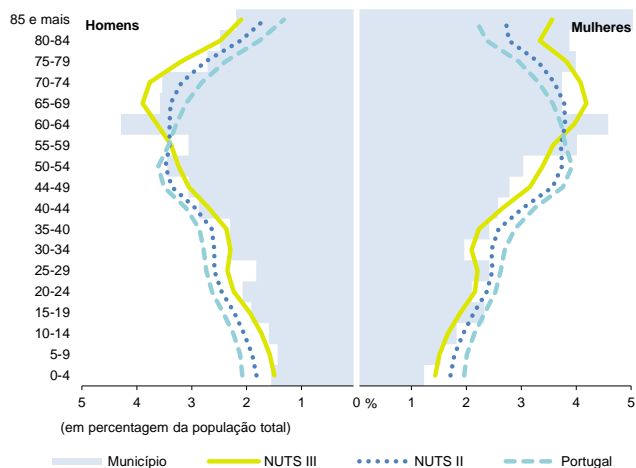
	Município	NUTS III	NUTS II	Portugal	Peso do Município NUTS III (%)
<b>População residente (N.º)</b>	4 383	209 896	1 695 635	10 639 726	2,1
Homens	2 027	100 159	811 187	5 083 568	2,0
Mulheres	2 356	109 737	884 448	5 556 158	2,1
Com menos de 15 anos	402	20 410	195 365	1 363 768	2,0
Com 65 ou mais anos	1 554	70 448	473 586	2 564 575	2,2
<b>Densidade pop. (N.º/Km²)</b>	33,3	33,3	72,9	115,4	-
<b>Taxa de crescimento efetivo anual (%)</b>	0,2	0,5	1,4	1,2	-
<b>Taxa de crescimento natural anual (%)</b>	-1,5	-1,1	-0,6	-0,3	-
<b>Índice de Invelhecimento</b>	386,6	345,2	242,4	188,1	-
<b>Índice de Potencialidade</b>	83,3	74,1	75,2	76,5	-

Fonte: INE, Estimativas Anuais da População Residente e Indicadores Demográficos; Ministério do Ambiente - Direção Geral do Território, Carta Administrativa Oficial de Portugal.

#### Nados-vivos e óbitos por Município, 2020-2023



#### Estrutura etária da população, 2023

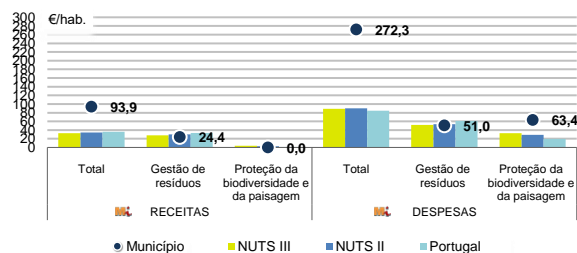


Fonte: INE, Estimativas Anuais da População Residente.

	Ano	Município	NUTS III	NUTS II	Portugal
<b>Nados Vivos</b>	2023	21	1 265	11 735	85 699
	2022	21	1 150	11 366	83 671
	2021	18	1 142	10 857	79 582
	2020	34	x	x	84530
<b>Óbitos</b>	2023	85	3 468	21 652	118 295
	2022	98	3 740	22 932	124 361
	2021	115	3 692	23 217	124 841
	2020	88	x	x	123396

Fonte: INE, Nados-vivos e Óbitos

#### Receitas e despesas dos municípios em ambiente por habitante, 2023



Fonte: INE, Inquérito aos municípios - Proteção do ambiente

#### Indicadores de Educação, 2023

	Município	NUTS III	NUTS II	Portugal
<b>Taxa bruta de pré-escolarização (%)</b>	101,3	103,5	104,3	99,4
<b>Taxa bruta de escolarização no ensino básico (%)</b>	123,9	112,8	112,1	112,0
<b>Taxa bruta de escolarização no ensino secundário (%)</b>	89,9	130,2	129,9	126,8
<b>Taxa de retenção e desistência no ensino básico (%)</b>	1,7	3,8	3,0	3,8
<b>Taxa de transição/ conclusão no ensino secundário (%)</b>	93,9	93,5	92,4	90,2

Fonte: Ministério da Educação e Ministério da Ciência, Tecnologia e Ensino Superior - Direção-Geral de Estatísticas da Educação e Ciência.

INDICADORES DE ATIVIDADE ECONÓMICA

Constituição de pessoas coletivas e entidades equiparadas, 2023/2024

Mês	Município	NUTSIII	NUTSII	Portugal	Peso do Município NUTS III (%)
out-24	0	39	388	3 569	0,0
set-24	0	39	450	3 962	0,0
ago-24	0	30	317	3 052	0,0
jul-24	0	55	459	4 097	0,0
jun-24	1	37	414	3 598	2,7
mai-24	4	53	530	4 522	7,5
abr-24	0	47	456	4 153	0,0
mar-24	1	52	475	4 466	1,9
fev-24	2	69	517	4 612	2,9
jan-24	2	55	644	5 227	3,6
dez-23	0	44	365	3 268	0,0
nov-23	1	55	464	4 180	1,8
12 Meses	11	575	5 479	48 706	1,9

Fonte: INE, Constituição e Dissolução de Pessoas Coletivas e Entidades equiparadas

Valor mediano das vendas por m2 de alojamentos familiares (€), (2023-2024)

	Município	NUTSIII	NUTSII	Portugal
2.º Trím. 2024	x	575	978	1661
1.º Trím. 2024	x	558	961	1633
4.º Trím. 2023	x	573	961	1611
3.º Trím. 2023	x	575	948	1579
2.º Trím. 2023	x	564	938	1541
1.º Trím. 2023	x	578	932	1509

Fonte: INE, Estatísticas de preços da habitação ao nível local

Empresas e estabelecimentos, 2023

	Município	NUTS III	NUTS II	Portugal	Peso do Município NUTS III (%)
Empresas					
Personal ao serviço (Nº)	953	60 767	613 509	4 738 341	1,6
Volume de negócios (milhões €)	52	4 987	67 913	550 295	1,0
Indicador de concentração do volume de negócios das quatro maiores empresas (%)	27,4	17,8	5,3	4,8	-
Valor acrescentado bruto (milhões €)	15	1 394	17 416	147 020	1,1
Taxa de variação (2023/2022) (%)	x	x	x	x	-
Indicador de concentração do valor acrescentado bruto das quatro maiores empresas (%)	14,0	12,3	2,2	2,6	-
Sociedades					
Taxa de sobrevivência das sociedades nascidas 2 anos antes (%)	55,4	60,3	57,9	57,3	-
Estabelecimentos					
Personal ao serviço (Nº) (2022)	976	62 582	637 345	4 478 631	1,6
Volume de negócios (milhões €) (2022)	53	4 875	71 527	529 882	1,1

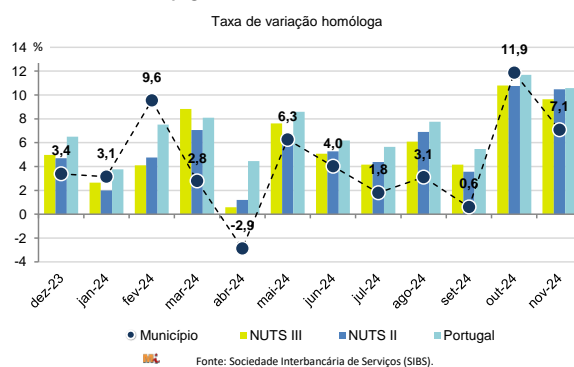
Fonte: INE, Sistema de Contas Integradas das Empresas

Comércio Internacional, 2023

	Município	NUTS III	NUTS II	Portugal	Peso do Município NUTS III (%)
(milhares de euros)					
Saldo da balança comercial	- 1 750	105 941	1 541 810	- 27 808 248	-
Exportações de bens	8 304	800 849	12 343 903	77 340 161	1,0
Taxa de variação (2023/2022) (%)	-12,7	14,0	-0,9	-1,4	-
Importações de bens	10 054	694 908	10 802 093	105 148 409	1,4
Taxa de variação (2023/2022) (%)	6,4	8,8	-5,3	-4,0	-
Taxa de cobertura (%)	82,6	115,2	114,3	73,6	-

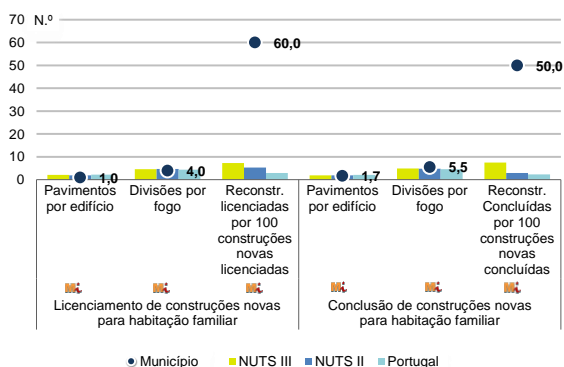
Fonte: INE, Estatísticas do Comércio Internacional de Bens.  
Nota: Dados definitivos de 2022 e 2023.

Levantamentos em caixas multibanco e compras em terminais de pagamento automáticos, 2023/2024



Fonte: Sociedade Interbancária de Serviços (SIBS).

Licenciamento e conclusão de obras, 2023



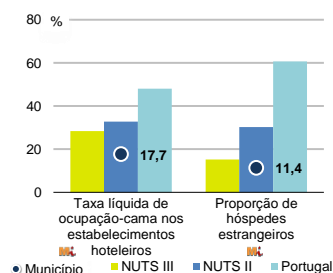
Fonte: INE, Inquérito aos Projetos de Obras de Edificação e de Demolição de Edifícios e Estatísticas das Obras Concluídas.

	Município	NUTS III	NUTS II	Portugal	Peso do Município NUTS III (%)
Obras Licenciadas					
Nº de Edifícios	8	375	4 231	22 107	2,1
Taxa de variação (2023/2022) (%)	-27,3	-12,6	-2,7	-6,1	-
Reabilitação	3	100	989	4 750	3,0
Construções novas	5	275	3 242	17 357	1,8
para habitação familiar	1	168	2 423	14 042	0,6
Fogos	1	373	4 404	32 519	0,3
Obras Concluídas					
Nº de Edifícios	9	312	3 380	17 266	2,9
Taxa de variação (2023/2022) (%)	-57,1	-14,8	-0,4	1,1	-
Reabilitação	3	72	647	3 045	4,2
Construções novas	6	240	2 733	14 221	2,5
para habitação familiar	6	141	1 921	11 149	4,3
Fogos	6	207	3 348	23 652	2,9

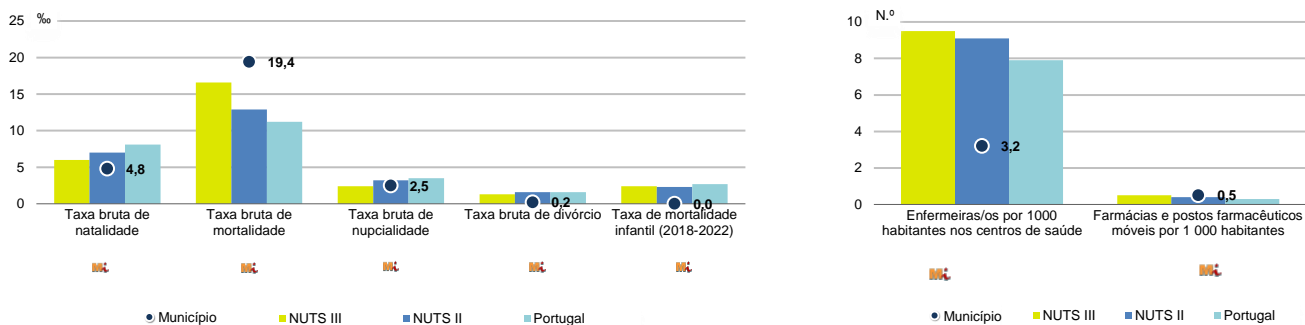
Turismo, 2023

	Município	NUTS III	NUTS II	Portugal	Peso do Município NUTS III (%)
Estabelecimentos hoteleiros (Nº)	9	258	1 085	7 681	3,5
Hotéis (Nº)	2	41	256	2 109	4,9
Capacidade de alojamento (Nº)	453	8 988	43 005	478 552	5,0
Hóspedes (Nº)	14 906	543 181	2 763 891	30 028 890	2,7
Dormidas (Nº)	29 495	920 428	4 886 929	77 179 150	3,2
Estada média	2,0	1,7	1,8	2,6	-
Proveitos(milhares €)	1 467	57 469	284 059	6 015 323	2,6

Fonte: INE, Inquérito à Permanência de Hóspedes e Outros Dados na Hotelaria



## Demografia e Saúde, 2023



Fonte: INE, Indicadores Demográficos, Óbitos por Causas de Morte, Estatísticas do Pessoal de Saúde, Estatísticas das Farmácias

## Despesa das Câmaras Municipais em atividades culturais e de desporto, 2023

	Município	NUTS III	NUTS II	Portugal	Peso do Município NUTS III (%)
<b>Em atividades culturais e criativas (milhares €)</b>	243	17 622	127 773	684 832	1,4
Património	58	3 771	28 689	154 283	1,5
Bibliotecas e arquivos	56	1 831	18 455	88 722	3,1
Artes do espetáculo	117	4 518	41 718	190 851	2,6
Atividades interdisciplinares	0	5 286	27 086	183 164	0,0
<b>Em atividades culturais e criativas por habitante (€/hab.)</b>	55,5	84,0	75,4	64,4	-
<b>Em atividades e equipamentos desportivos por habitante (€/hab.)</b>	41,5	41,8	46,7	40,1	-

Fonte: INE, Inquérito ao financiamento de atividades culturais, criativas e desportivas pelas Câmaras Municipais

## &gt;&gt; NOTA TÉCNICA

Toda a informação aqui divulgada está disponível na base de dados do Portal do INE ([www.ine.pt](http://www.ine.pt)), ou nas publicações Anuários Regionais, ambas organizadas, por tema.

Associado a cada indicador está o símbolo **Mi**, que corresponde à respetiva Metainformação. Para informação complementar, sugere-se a consulta do Sistema de Metainformação que integra e disponibiliza conceitos, classificações, variáveis, suportes de recolha de informação e documentação metodológica com aplicação no âmbito no Sistema Estatístico Nacional.

Nos casos em que a informação é confidencial, esta não é apresentada nos gráficos, e nos quadros surge identificada com o respetivo sinal convencional.

Se esta informação, não corresponder totalmente às suas expectativas, por favor contacte-nos. O seu contato permitirá ao INE analisar o conteúdo da informação e contribuirá para o acréscimo da qualidade dos dados estatísticos.

Última atualização destes dados: 13 de dezembro de 2024

## Sinais convencionais por ausência de valor

...	Dado confidencial	o	Dado inferior a metade do módulo da unidade utilizada
-	Dado não aplicável	oo	Infinito
x	Dado não disponível		