

RETORNO DE INFORMAÇÃO AOS RESPONDENTES MUNICÍPIOS



INSTITUTO NACIONAL DE ESTATÍSTICA
STATISTICS PORTUGAL

DEZEMBRO DE 2024

>> IDENTIFICAÇÃO DO MUNICÍPIO

Nome do Município: **MANTEIGAS**

Código Divisão Administrativa (Distrito/Município): **0908**

NUTS III / NUTS II: **BEIRAS E SERRA DA ESTRELA / CENTRO**

>> CARACTERIZAÇÃO SOCIOECONÓMICA DO MUNICÍPIO

TERRITÓRIO E POPULAÇÃO

Divisão territorial da região : NUTS III e Municípios

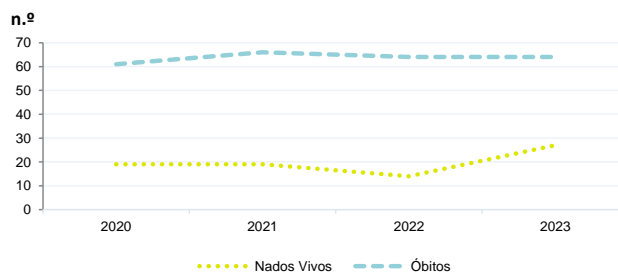


Dinâmica populacional, 2023

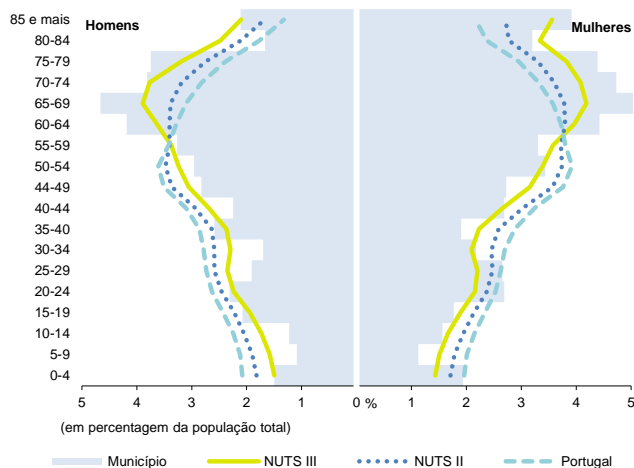
| | Município | NUTS III | NUTS II | Portugal | Peso do Município NUTS III (%) |
|--|-----------|----------|-----------|------------|--------------------------------|
| População residente (N.º) | 2 938 | 209 896 | 1 695 635 | 10 639 726 | 1,4 |
| Homens | 1 348 | 100 159 | 811 187 | 5 083 568 | 1,3 |
| Mulheres | 1 590 | 109 737 | 884 448 | 5 556 158 | 1,4 |
| Com menos de 15 anos | 248 | 20 410 | 195 365 | 1 363 768 | 1,2 |
| Com 65 ou mais anos | 1 108 | 70 448 | 473 586 | 2 564 575 | 1,6 |
| Densidade pop. (N.º/Km²) | 24,1 | 33,3 | 72,9 | 115,4 | - |
| Taxa de crescimento efetivo anual (%) | 0,2 | 0,5 | 1,4 | 1,2 | - |
| Taxa de crescimento natural anual (%) | -1,3 | -1,1 | -0,6 | -0,3 | - |
| Índice de Invelhecimento | 446,8 | 345,2 | 242,4 | 188,1 | - |
| Índice de Potencialidade | 102,8 | 74,1 | 75,2 | 76,5 | - |

Fonte: INE, Estimativas Anuais da População Residente e Indicadores Demográficos; Ministério do Ambiente - Direção Geral do Território, Carta Administrativa Oficial de Portugal.

Nados-vivos e óbitos por Município, 2020-2023



Estrutura etária da população, 2023

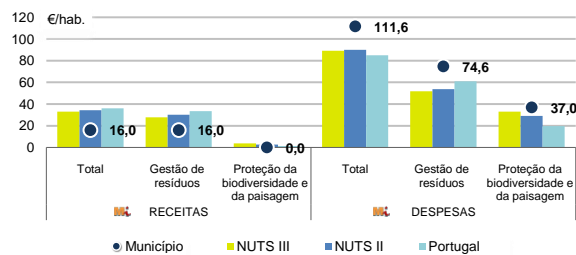


Fonte: INE, Estimativas Anuais da População Residente.

| | Ano | Município | NUTS III | NUTS II | Portugal |
|--------------------|------|-----------|----------|---------|----------|
| Nados Vivos | 2023 | 27 | 1 265 | 11 735 | 85 699 |
| | 2022 | 14 | 1 150 | 11 366 | 83 671 |
| | 2021 | 19 | 1 142 | 10 857 | 79 582 |
| | 2020 | 19 | x | x | 84530 |
| Óbitos | 2023 | 64 | 3 468 | 21 652 | 118 295 |
| | 2022 | 64 | 3 740 | 22 932 | 124 361 |
| | 2021 | 66 | 3 692 | 23 217 | 124 841 |
| | 2020 | 61 | x | x | 123396 |

Fonte: INE, Nados-vivos e Óbitos

Receitas e despesas dos municípios em ambiente por habitante, 2023



Fonte: INE, Inquérito aos municípios - Proteção do ambiente

Indicadores de Educação, 2023

| | Município | NUTS III | NUTS II | Portugal |
|--|-----------|----------|---------|----------|
| Taxa bruta de pré-escolarização (%) | 100,0 | 103,5 | 104,3 | 99,4 |
| Taxa bruta de escolarização no ensino básico (%) | 106,3 | 112,8 | 112,1 | 112,0 |
| Taxa bruta de escolarização no ensino secundário (%) | 128,8 | 130,2 | 129,9 | 126,8 |
| Taxa de retenção e desistência no ensino básico (%) | 4,6 | 3,8 | 3,0 | 3,8 |
| Taxa de transição/ conclusão no ensino secundário (%) | 96,5 | 93,5 | 92,4 | 90,2 |

Fonte: Ministério da Educação e Ministério da Ciência, Tecnologia e Ensino Superior - Direção-Geral de Estatísticas da Educação e Ciência.

Constituição de pessoas coletivas e entidades equiparadas, 2023/2024

| Mês | Município | NUTSIII | NUTSII | Portugal | Peso do Município NUTS III (%) |
|-----------------|-----------|------------|--------------|---------------|--------------------------------|
| out-24 | 1 | 39 | 388 | 3 569 | 2,6 |
| set-24 | 0 | 39 | 450 | 3 962 | 0,0 |
| ago-24 | 0 | 30 | 317 | 3 052 | 0,0 |
| jul-24 | 1 | 55 | 459 | 4 097 | 1,8 |
| jun-24 | 2 | 37 | 414 | 3 598 | 5,4 |
| mai-24 | 0 | 53 | 530 | 4 522 | 0,0 |
| abr-24 | 0 | 47 | 456 | 4 153 | 0,0 |
| mar-24 | 1 | 52 | 475 | 4 466 | 1,9 |
| fev-24 | 1 | 69 | 517 | 4 612 | 1,4 |
| jan-24 | 2 | 55 | 644 | 5 227 | 3,6 |
| dez-23 | 0 | 44 | 365 | 3 268 | 0,0 |
| nov-23 | 0 | 55 | 464 | 4 180 | 0,0 |
| 12 Meses | 8 | 575 | 5 479 | 48 706 | 1,4 |

Fonte: INE, Constituição e Dissolução de Pessoas Coletivas e Entidades equiparadas

Valor mediano das vendas por m2 de alojamentos familiares (€), (2023-2024)

| | Município | NUTSIII | NUTSII | Portugal |
|----------------|-----------|---------|--------|----------|
| 2.º Trím. 2024 | x | 575 | 978 | 1661 |
| 1.º Trím. 2024 | x | 558 | 961 | 1633 |
| 4.º Trím. 2023 | x | 573 | 961 | 1611 |
| 3.º Trím. 2023 | x | 575 | 948 | 1579 |
| 2.º Trím. 2023 | x | 564 | 938 | 1541 |
| 1.º Trím. 2023 | x | 578 | 932 | 1509 |

Fonte: INE, Estatísticas de preços da habitação ao nível local

Empresas e estabelecimentos, 2023

| | Município | NUTS III | NUTS II | Portugal | Peso do Município NUTS III (%) |
|---|-----------|----------|---------|-----------|--------------------------------|
| Empresas | | | | | |
| Pessoal ao serviço (Nº) | 835 | 60 767 | 613 509 | 4 738 341 | 1,4 |
| Volume de negócios (milhões €) | 43 | 4 987 | 67 913 | 550 295 | 0,9 |
| Indicador de concentração do volume de negócios das quatro maiores empresas (%) | 39,6 | 17,8 | 5,3 | 4,8 | - |
| Valor acrescentado bruto (milhões €) | 17 | 1 394 | 17 416 | 147 020 | 1,2 |
| Taxa de variação (2023/2022) (%) | x | x | x | x | - |
| Indicador de concentração do valor acrescentado bruto das quatro maiores empresas (%) | 47,9 | 12,3 | 2,2 | 2,6 | - |
| Sociedades | | | | | |
| Taxa de sobrevivência das sociedades nascidas 2 anos antes (%) | 79,3 | 60,3 | 57,9 | 57,3 | - |
| Estabelecimentos | | | | | |
| Pessoal ao serviço (Nº) (2022) | 827 | 62 582 | 637 345 | 4 478 631 | 1,3 |
| Volume de negócios (milhões €) (2022) | 37 | 4 875 | 71 527 | 529 882 | 0,8 |

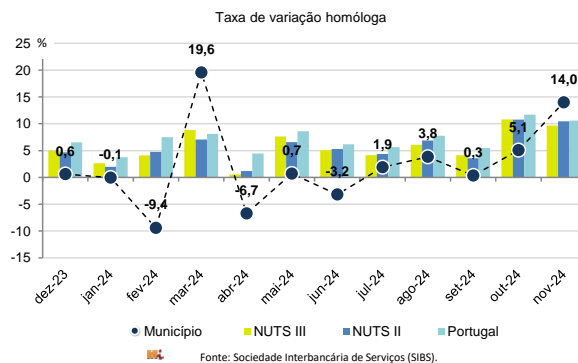
Fonte: INE, Sistema de Contas Integradas das Empresas

Comércio Internacional, 2023

| | Município | NUTS III | NUTS II | Portugal | Peso do Município NUTS III (%) |
|-----------------------------------|-----------|----------|------------|--------------|--------------------------------|
| Saldo da balança comercial | | | | | |
| | 633 | 105 941 | 1 541 810 | - 27 808 248 | - |
| Exportações de bens | 644 | 800 849 | 12 343 903 | 77 340 161 | 0,1 |
| Taxa de variação (2023/2022) (%) | -13,9 | 14,0 | -0,9 | -1,4 | - |
| Importações de bens | 11 | 694 908 | 10 802 093 | 105 148 409 | 0,0 |
| Taxa de variação (2023/2022) (%) | -47,7 | 8,8 | -5,3 | -4,0 | - |
| Taxa de cobertura (%) | 5736,0 | 115,2 | 114,3 | 73,6 | - |

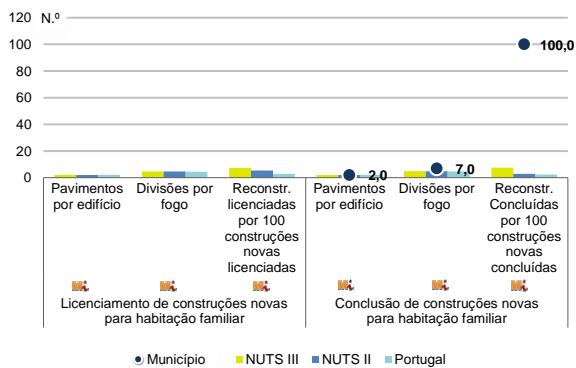
Fonte: INE, Estatísticas do Comércio Internacional de Bens.
Nota: Dados definitivos de 2022 e 2023.

Levantamentos em caixas multibanco e compras em terminais de pagamento automáticos, 2023/2024



Fonte: Sociedade Interbancária de Serviços (SIBS).

Licenciamento e conclusão de obras, 2023

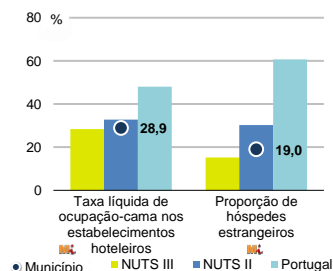


| | Município | NUTS III | NUTS II | Portugal | Peso do Município NUTS III (%) |
|---|-----------|----------|---------|----------|--------------------------------|
| Obras Licenciadas | | | | | |
| Nº de Edifícios | 4 | 375 | 4 231 | 22 107 | 1,1 |
| Taxa de variação (2023/2022) (%) | -50,0 | -12,6 | -2,7 | -6,1 | - |
| Reabilitação | 3 | 100 | 989 | 4 750 | 3,0 |
| Construções novas para habitação familiar | 1 | 275 | 3 242 | 17 357 | 0,4 |
| Fogos | 0 | 168 | 2 423 | 14 042 | 0,0 |
| Fogos | 0 | 373 | 4 404 | 32 519 | 0,0 |
| Obras Concluídas | | | | | |
| Nº de Edifícios | 7 | 312 | 3 380 | 17 266 | 2,2 |
| Taxa de variação (2023/2022) (%) | 40,0 | -14,8 | -0,4 | 1,1 | - |
| Reabilitação | 5 | 72 | 647 | 3 045 | 6,9 |
| Construções novas para habitação familiar | 2 | 240 | 2 733 | 14 221 | 0,8 |
| Fogos | 2 | 141 | 1 921 | 11 149 | 1,4 |
| Fogos | 2 | 207 | 3 348 | 23 652 | 1,0 |

Fonte: INE, Inquérito aos Projetos de Obras de Edificação e de Demolição de Edifícios e Estatísticas das Obras Concluídas.

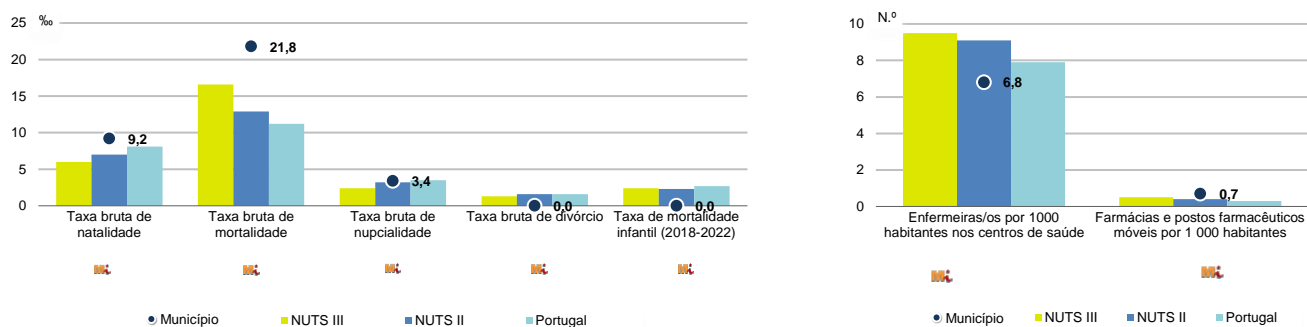
Turismo, 2023

| | Município | NUTS III | NUTS II | Portugal | Peso do Município NUTS III (%) |
|---|-----------|----------|-----------|------------|--------------------------------|
| Estabelecimentos hoteleiros (Nº) | 19 | 258 | 1 085 | 7 681 | 7,4 |
| Hotéis (Nº) | 6 | 41 | 256 | 2 109 | 14,6 |
| Capacidade de alojamento (Nº) | 671 | 8 988 | 43 005 | 478 552 | 7,5 |
| Hóspedes (Nº) | 40 191 | 543 181 | 2 763 891 | 30 028 890 | 7,4 |
| Dormidas (Nº) | 71 567 | 920 428 | 4 886 929 | 77 179 150 | 7,8 |
| Estada média | 1,8 | 1,7 | 1,8 | 2,6 | - |
| Proveitos(milhares €) | 7 052 | 57 469 | 284 059 | 6 015 323 | 12,3 |



Fonte: INE, Inquérito à Permanência de Hóspedes e Outros Dados na Hotelaria

Demografia e Saúde, 2023



Fonte: INE, Indicadores Demográficos, Óbitos por Causas de Morte, Estatísticas do Pessoal de Saúde, Estatísticas das Farmácias

Despesa das Câmaras Municipais em atividades culturais e de desporto, 2023

| | Município | NUTS III | NUTS II | Portugal | Peso do Município NUTS III (%) |
|--|-----------|----------|---------|----------|--------------------------------|
| Em atividades culturais e criativas (milhares €) | 480 | 17 622 | 127 773 | 684 832 | 2,7 |
| Património | 0 | 3 771 | 28 689 | 154 283 | 0,0 |
| Bibliotecas e arquivos | 78 | 1 831 | 18 455 | 88 722 | 4,3 |
| Artes do espetáculo | 210 | 4 518 | 41 718 | 190 851 | 4,6 |
| Atividades interdisciplinares | 123 | 5 286 | 27 086 | 183 164 | 2,3 |
| Em atividades culturais e criativas por habitante (€/hab.) | 163,3 | 84,0 | 75,4 | 64,4 | - |
| Em atividades e equipamentos desportivos por habitante (€/hab.) | 55,2 | 41,8 | 46,7 | 40,1 | - |

Fonte: INE, Inquérito ao financiamento de atividades culturais, criativas e desportivas pelas Câmaras Municipais

>> NOTA TÉCNICA

Toda a informação aqui divulgada está disponível na base de dados do Portal do INE (www.ine.pt), ou nas publicações Anuários Regionais, ambas organizadas, por tema.

Associado a cada indicador está o símbolo **Mi**, que corresponde à respetiva Metainformação. Para informação complementar, sugere-se a consulta do Sistema de Metainformação que integra e disponibiliza conceitos, classificações, variáveis, suportes de recolha de informação e documentação metodológica com aplicação no âmbito no Sistema Estatístico Nacional.

Nos casos em que a informação é confidencial, esta não é apresentada nos gráficos, e nos quadros surge identificada com o respetivo sinal convencional.

Se esta informação, não corresponder totalmente às suas expetativas, por favor contacte-nos. O seu contato permitirá ao INE analisar o conteúdo da informação e contribuirá para o acréscimo da qualidade dos dados estatísticos.

Última atualização destes dados: 13 de dezembro de 2024

Sinais convencionais por ausência de valor

| | | | |
|-----|---------------------|----|---|
| ... | Dado confidencial | o | Dado inferior a metade do módulo da unidade utilizada |
| - | Dado não aplicável | oo | Infinito |
| x | Dado não disponível | | |