

RETORNO DE INFORMAÇÃO AOS RESPONDENTES MUNICÍPIOS



INSTITUTO NACIONAL DE ESTATÍSTICA
STATISTICS PORTUGAL

DEZEMBRO DE 2024

>> IDENTIFICAÇÃO DO MUNICÍPIO

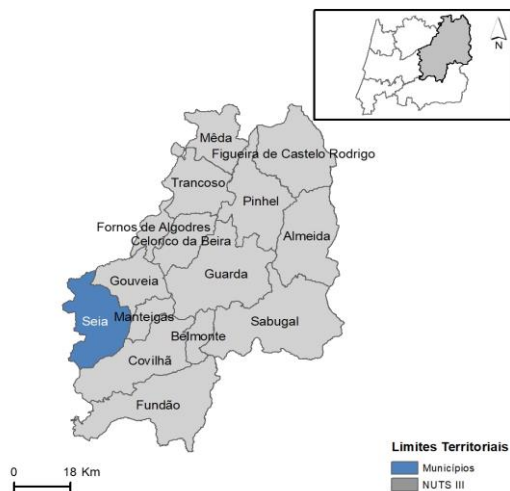
Nome do Município: **SEIA**
NUTS III / NUTS II: **BEIRAS E SERRA DA ESTRELA / CENTRO**

Código Divisão Administrativa (Distrito/Município): **0912**

>> CARACTERIZAÇÃO SOCIOECONÓMICA DO MUNICÍPIO

TERRITÓRIO E POPULAÇÃO

Divisão territorial da região : NUTS III e Municípios

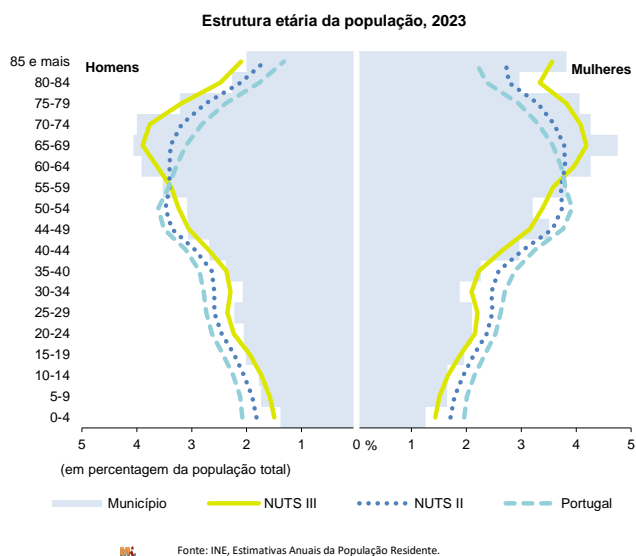
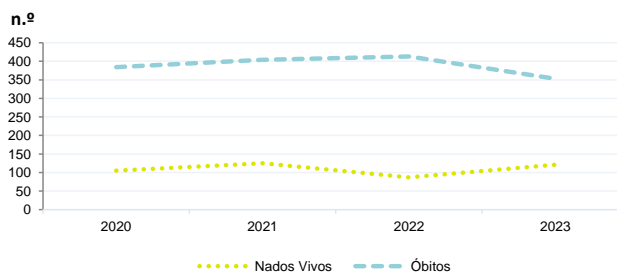


Dinâmica populacional, 2023

	Município	NUTS III	NUTS II	Portugal	Peso do Município NUTS III (%)
População residente (N.º)	21 441	209 896	1 695 635	10 639 726	10,2
Homens	10 178	100 159	811 187	5 083 568	10,2
Mulheres	11 263	109 737	884 448	5 556 158	10,3
Com menos de 15 anos	2 030	20 410	195 365	1 363 768	9,9
Com 65 ou mais anos	7 594	70 448	473 586	2 564 575	10,8
Densidade pop. (N.º/Km²)	49,2	33,3	72,9	115,4	-
Taxa de crescimento efetivo anual (%)	0,0	0,5	1,4	1,2	-
Taxa de crescimento natural anual (%)	-1,1	-1,1	-0,6	-0,3	-
Índice de Invelhecimento	374,1	345,2	242,4	188,1	-
Índice de Potencialidade	69,6	74,1	75,2	76,5	-

Fonte: INE, Estimativas Anuais da População Residente e Indicadores Demográficos; Ministério do Ambiente - Direção Geral do Território, Carta Administrativa Oficial de Portugal.

Nados-vivos e óbitos por Município, 2020-2023

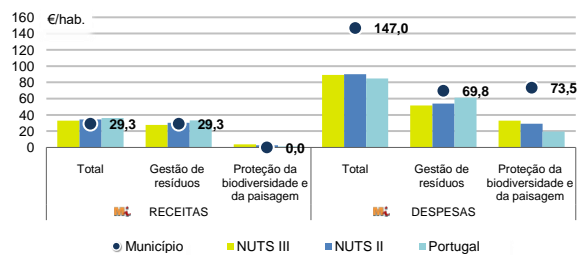


Fonte: INE, Estimativas Anuais da População Residente.

	Ano	Município	NUTS III	NUTS II	Portugal
Nados Vivos	2023	121	1 265	11 735	85 699
	2022	87	1 150	11 366	83 671
	2021	125	1 142	10 857	79 582
	2020	105	x	x	84530
Óbitos	2023	353	3 468	21 652	118 295
	2022	413	3 740	22 932	124 361
	2021	404	3 692	23 217	124 841
	2020	384	x	x	123396

Fonte: INE, Nados-vivos e Óbitos

Receitas e despesas dos municípios em ambiente por habitante, 2023



Fonte: INE, Inquérito aos municípios - Proteção do ambiente

Indicadores de Educação, 2023

	Município	NUTS III	NUTS II	Portugal
Taxa bruta de pré-escolarização (%)	98,3	103,5	104,3	99,4
Taxa bruta de escolarização no ensino básico (%)	113,3	112,8	112,1	112,0
Taxa bruta de escolarização no ensino secundário (%)	139,9	130,2	129,9	126,8
Taxa de retenção e desistência no ensino básico (%)	2,2	3,8	3,0	3,8
Taxa de transição/ conclusão no ensino secundário (%)	94,7	93,5	92,4	90,2

Fonte: Ministério da Educação e Ministério da Ciência, Tecnologia e Ensino Superior - Direção-Geral de Estatísticas da Educação e Ciência.

INDICADORES DE ATIVIDADE ECONÓMICA

Constituição de pessoas coletivas e entidades equiparadas, 2023/2024

Mês	Município	NUTSIII	NUTSII	Portugal	Peso do Município NUTS III (%)
out-24	2	39	388	3 569	5,1
set-24	4	39	450	3 962	10,3
ago-24	2	30	317	3 052	6,7
jul-24	7	55	459	4 097	12,7
jun-24	2	37	414	3 598	5,4
mai-24	5	53	530	4 522	9,4
abr-24	6	47	456	4 153	12,8
mar-24	4	52	475	4 466	7,7
fev-24	2	69	517	4 612	2,9
jan-24	5	55	644	5 227	9,1
dez-23	3	44	365	3 268	6,8
nov-23	7	55	464	4 180	12,7
12 Meses	49	575	5 479	48 706	8,5

Fonte: INE, Constituição e Dissolução de Pessoas Coletivas e Entidades equiparadas

Valor mediano das vendas por m2 de alojamentos familiares (€), (2023-2024)

	Município	NUTSIII	NUTSII	Portugal
2.º Trím. 2024	x	575	978	1661
1.º Trím. 2024	x	558	961	1633
4.º Trím. 2023	x	573	961	1611
3.º Trím. 2023	x	575	948	1579
2.º Trím. 2023	x	564	938	1541
1.º Trím. 2023	x	576	932	1509

Fonte: INE, Estatísticas de preços da habitação ao nível local

Empresas e estabelecimentos, 2023

	Município	NUTS III	NUTS II	Portugal	Peso do Município NUTS III (%)
Empresas					
Pessoal ao serviço (Nº)	5 590	60 767	613 509	4 738 341	9,2
Volume de negócios (milhões €)	592	4 987	67 913	550 295	11,9
Indicador de concentração do volume de negócios das quatro maiores empresas (%)	53,1	17,8	5,3	4,8	-
Valor acrescentado bruto (milhões €)	104	1 394	17 416	147 020	7,5
Taxa de variação (2023/2022) (%)	x	x	x	x	-
Indicador de concentração do valor acrescentado bruto das quatro maiores empresas (%)	20,5	12,3	2,2	2,6	-
Sociedades					
Taxa de sobrevivência das sociedades nascidas 2 anos antes (%)	65,5	60,3	57,9	57,3	-
Estabelecimentos					
Pessoal ao serviço (Nº) (2022)	6 162	62 582	637 345	4 478 631	9,8
Volume de negócios (milhões €) (2022)	468	4 875	71 527	529 882	9,6

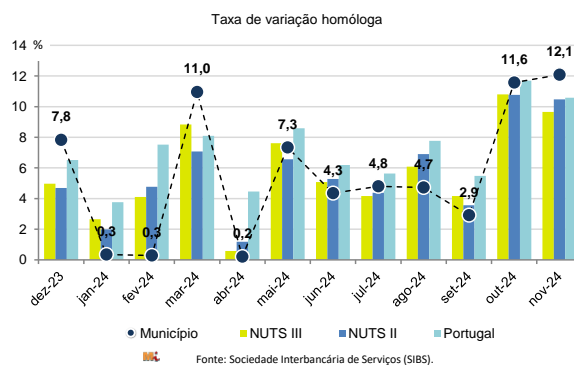
Fonte: INE, Sistema de Contas Integradas das Empresas

Comércio Internacional, 2023

	Município	NUTS III	NUTS II	Portugal	Peso do Município NUTS III (%)
Saldo da balança comercial					
	- 2 285	105 941	1 541 810	- 27 808 248	-
Exportações de bens	21 730	800 849	12 343 903	77 340 161	2,7
Taxa de variação (2023/2022) (%)	-18,6	14,0	-0,9	-1,4	-
Importações de bens	24 015	694 908	10 802 093	105 148 409	3,5
Taxa de variação (2023/2022) (%)	-7,5	8,8	-5,3	-4,0	-
Taxa de cobertura (%)	90,5	115,2	114,3	73,6	-

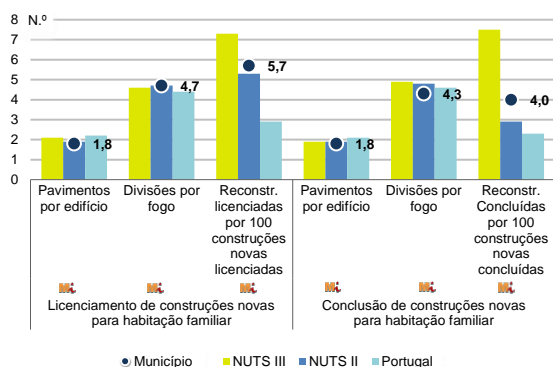
Fonte: INE, Estatísticas do Comércio Internacional de Bens.
Nota: Dados definitivos de 2022 e 2023.

Levantamentos em caixas multibanco e compras em terminais de pagamento automáticos, 2023/2024



Fonte: Sociedade Interbancária de Serviços (SIBS).

Licenciamento e conclusão de obras, 2023



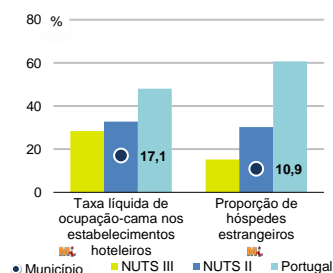
Fonte: INE, Inquérito aos Projetos de Obras de Edificação e de Demolição de Edifícios e Estatísticas das Obras Concluídas.

	Município	NUTS III	NUTS II	Portugal	Peso do Município NUTS III (%)
Obras Licenciadas					
Nº de Edifícios	80	375	4 231	22 107	21,3
Taxa de variação (2023/2022) (%)	25,0	-12,6	-2,7	-6,1	-
Reabilitação	45	100	989	4 750	45,0
Construções novas para habitação familiar	35	275	3 242	17 357	12,7
Fogos	19	168	2 423	14 042	11,3
Fogos	19	373	4 404	32 519	5,1
Obras Concluídas					
Nº de Edifícios	47	312	3 380	17 266	15,1
Taxa de variação (2023/2022) (%)	-19,0	-14,8	-0,4	1,1	-
Reabilitação	22	72	647	3 045	30,6
Construções novas para habitação familiar	25	240	2 733	14 221	10,4
Fogos	13	141	1 921	11 149	9,2
Fogos	21	207	3 348	23 652	10,1

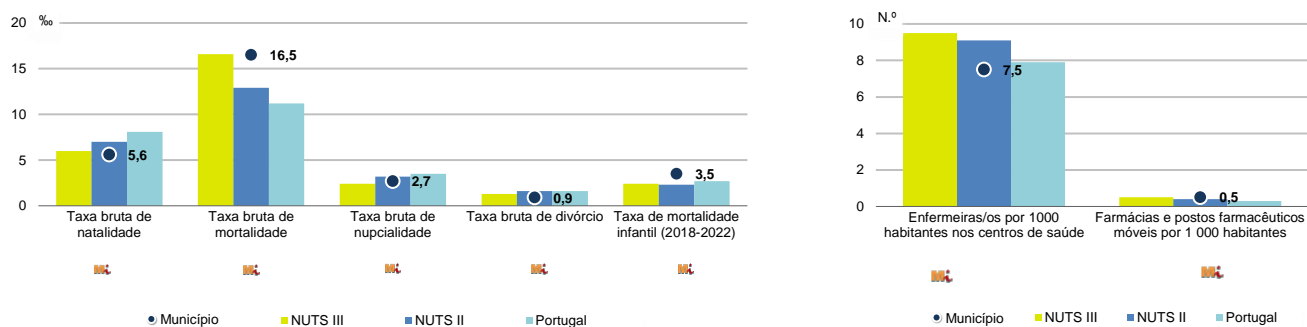
Turismo, 2023

	Município	NUTS III	NUTS II	Portugal	Peso do Município NUTS III (%)
Estabelecimentos hoteleiros (Nº)	53	258	1 085	7 681	20,5
Hotéis (Nº)	3	41	256	2 109	7,3
Capacidade de alojamento (Nº)	1 526	8 988	43 005	478 552	17,0
Hóspedes (Nº)	54 098	543 181	2 763 891	30 028 890	10,0
Dormidas (Nº)	94 165	920 428	4 886 929	77 179 150	10,2
Estada média	1,7	1,7	1,8	2,6	-
Proveitos(milhares €)	4 622	57 469	284 059	6 015 323	8,0

Fonte: INE, Inquérito à Permanência de Hóspedes e Outros Dados na Hotelaria



Demografia e Saúde, 2023



Fonte: INE, Indicadores Demográficos, Óbitos por Causas de Morte, Estatísticas do Pessoal de Saúde, Estatísticas das Farmácias

Despesa das Câmaras Municipais em atividades culturais e de desporto, 2023

	Município	NUTS III	NUTS II	Portugal	Peso do Município NUTS III (%)
Em atividades culturais e criativas (milhares €)	2 218	17 622	127 773	684 832	12,6
Património	264	3 771	28 689	154 283	7,0
Bibliotecas e arquivos	241	1 831	18 455	88 722	13,2
Artes do espetáculo	317	4 518	41 718	190 851	7,0
Atividades interdisciplinares	1 031	5 286	27 086	183 164	19,5
Em atividades culturais e criativas por habitante (€/hab.)	103,5	84,0	75,4	64,4	-
Em atividades e equipamentos desportivos por habitante (€/hab.)	42,7	41,8	46,7	40,1	-

Fonte: INE, Inquérito ao financiamento de atividades culturais, criativas e desportivas pelas Câmaras Municipais

>> NOTA TÉCNICA

Toda a informação aqui divulgada está disponível na base de dados do Portal do INE (www.ine.pt), ou nas publicações Anuários Regionais, ambas organizadas, por tema.

Associado a cada indicador está o símbolo **Mi**, que corresponde à respetiva Metainformação. Para informação complementar, sugere-se a consulta do Sistema de Metainformação que integra e disponibiliza conceitos, classificações, variáveis, suportes de recolha de informação e documentação metodológica com aplicação no âmbito no Sistema Estatístico Nacional.

Nos casos em que a informação é confidencial, esta não é apresentada nos gráficos, e nos quadros surge identificada com o respetivo sinal convencional.

Se esta informação, não corresponder totalmente às suas expetativas, por favor contacte-nos. O seu contato permitirá ao INE analisar o conteúdo da informação e contribuirá para o acréscimo da qualidade dos dados estatísticos.

Última atualização destes dados: 13 de dezembro de 2024

Sinais convencionais por ausência de valor

...	Dado confidencial	o	Dado inferior a metade do módulo da unidade utilizada
-	Dado não aplicável	oo	Infinito
x	Dado não disponível		