

# RETORNO DE INFORMAÇÃO AOS RESPONDENTES MUNICÍPIOS



INSTITUTO NACIONAL DE ESTATÍSTICA  
STATISTICS PORTUGAL

DEZEMBRO DE 2024

## >> IDENTIFICAÇÃO DO MUNICÍPIO

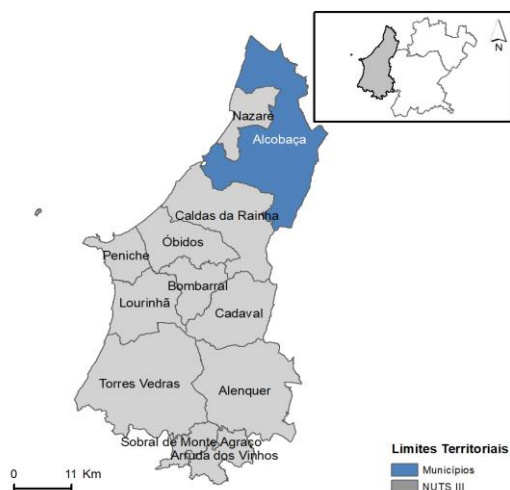
Nome do Município: **ALCOBAÇA**  
NUTS III / NUTS II: **OESTE / OESTE E VALE DO TEJO**

Código Divisão Administrativa (Distrito/Município): **1001**

## >> CARACTERIZAÇÃO SOCIOECONÓMICA DO MUNICÍPIO

### TERRITÓRIO E POPULAÇÃO

#### Divisão territorial da região : NUTS III e Municípios

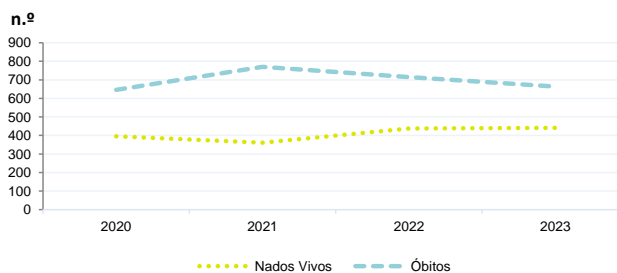


#### Dinâmica populacional, 2023

	Município	NUTS III	NUTS II	Portugal	Peso do Município NUTS III (%)
<b>População residente (N.º)</b>	57 358	388 396	852 583	10 639 726	14,8
Homens	27 791	187 927	410 180	5 083 568	14,8
Mulheres	29 567	200 469	442 403	5 556 158	14,7
Com menos de 15 anos	6 704	50 617	106 995	1 363 768	13,2
Com 65 ou mais anos	15 029	93 850	219 067	2 564 575	16,0
<b>Densidade pop. (N.º/Km²)</b>	140,5	174,9	92,7	115,4	-
<b>Taxa de crescimento efetivo anual (%)</b>	1,8	2,4	1,9	1,2	-
<b>Taxa de crescimento natural anual (%)</b>	-0,4	-0,4	-0,5	-0,3	-
<b>Índice de Invelhecimento</b>	224,2	185,4	204,7	188,1	-
<b>Índice de Potencialidade</b>	80,2	76,2	75,8	76,5	-

Fonte: INE, Estimativas Anuais da População Residente e Indicadores Demográficos; Ministério do Ambiente - Direção Geral do Território, Carta Administrativa Oficial de Portugal.

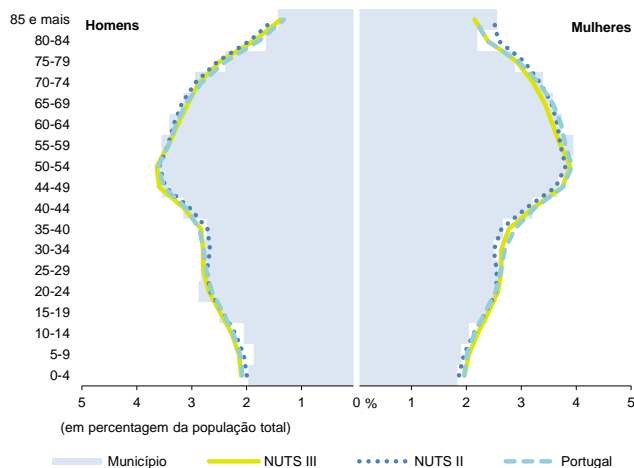
#### Nados-vivos e óbitos por Município, 2020-2023



	Ano	Município	NUTS III	NUTS II	Portugal
<b>Nados Vivos</b>	2023	441	3 020	6 402	85 699
	2022	437	2 998	6 201	83 671
	2021	361	2 776	5 729	79 582
	2020	395	x	x	84530
<b>Óbitos</b>	2023	664	4 416	10 926	118 295
	2022	715	4 737	11 490	124 361
	2021	770	4 996	11 841	124 841
	2020	646	x	x	123396

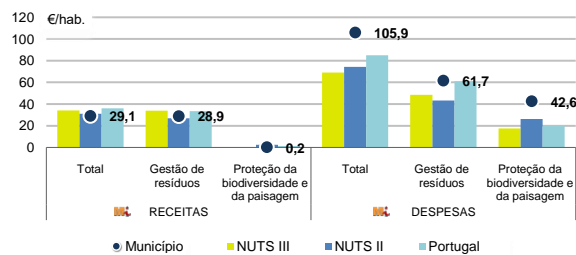
Fonte: INE, Nados-vivos e Óbitos

#### Estrutura etária da população, 2023



Fonte: INE, Estimativas Anuais da População Residente.

#### Receitas e despesas dos municípios em ambiente por habitante, 2023



Fonte: INE, Inquérito aos municípios - Proteção do ambiente

#### Indicadores de Educação, 2023

	Município	NUTS III	NUTS II	Portugal
<b>Taxa bruta de pré-escolarização (%)</b>	109,5	97,7	101,0	99,4
<b>Taxa bruta de escolarização no ensino básico (%)</b>	111,2	108,4	110,7	112,0
<b>Taxa bruta de escolarização no ensino secundário (%)</b>	122,0	118,4	124,2	126,8
<b>Taxa de retenção e desistência no ensino básico (%)</b>	3,0	4,7	4,5	3,8
<b>Taxa de transição/ conclusão no ensino secundário (%)</b>	92,0	89,1	89,3	90,2

Fonte: Ministério da Educação e Ministério da Ciência, Tecnologia e Ensino Superior - Direção-Geral de Estatísticas da Educação e Ciência.

Constituição de pessoas coletivas e entidades equiparadas, 2023/2024

Mês	Município	NUTSIII	NUTSII	Portugal	Peso do Município NUTS III (%)
out-24	8	102	200	3 569	7,8
set-24	14	116	243	3 962	12,1
ago-24	20	89	184	3 052	22,5
jul-24	10	110	244	4 097	9,1
jun-24	12	99	198	3 598	12,1
mai-24	12	137	248	4 522	8,8
abr-24	21	108	239	4 153	19,4
mar-24	31	145	273	4 466	21,4
fev-24	9	118	258	4 612	7,6
jan-24	31	158	331	5 227	19,6
dez-23	9	91	183	3 268	9,9
nov-23	16	102	217	4 180	15,7
<b>12 Meses</b>	<b>193</b>	<b>1 375</b>	<b>2 818</b>	<b>48 706</b>	<b>14,0</b>

Fonte: INE, Constituição e Dissolução de Pessoas Coletivas e Entidades equiparadas

Valor mediano das vendas por m2 de alojamentos familiares (€), (2023-2024)

	Município	NUTSIII	NUTSII	Portugal
2.º Trím. 2024	x	1519	1190	1661
1.º Trím. 2024	x	1497	1165	1633
4.º Trím. 2023	x	1469	1140	1611
3.º Trím. 2023	x	1414	1105	1579
2.º Trím. 2023	x	1372	1067	1541
1.º Trím. 2023	x	1340	1038	1509

Fonte: INE, Estatísticas de preços da habitação ao nível local

Empresas e estabelecimentos, 2023

	Município	NUTS III	NUTS II	Portugal	Peso do Município NUTS III (%)
<b>Empresas</b>					
<b>Pessoal ao serviço (Nº)</b>	22 620	145 676	292 337	4 738 341	15,5
<b>Volume de negócios (milhões €)</b>	2 461	14 662	33 962	550 295	16,8
Indicador de concentração do volume de negócios das quatro maiores empresas (%)	16,0	5,3	9,0	4,8	-
<b>Valor acrescentado bruto (milhões €)</b>	614	3 791	7 990	147 020	16,2
Taxa de variação (2023/2022) (%)	x	x	x	x	-
Indicador de concentração do valor acrescentado bruto das quatro maiores empresas (%)	9,5	4,6	3,6	2,6	-
<b>Sociedades</b>					
<b>Taxa de sobrevivência das sociedades nascidas 2 anos antes (%)</b>	59,7	59,6	59,2	57,3	-
<b>Estabelecimentos</b>					
<b>Pessoal ao serviço (Nº) (2022)</b>	22 793	142 882	294 530	4 478 631	16,0
<b>Volume de negócios (milhões €) (2022)</b>	2 447	14 538	34 588	529 882	16,8

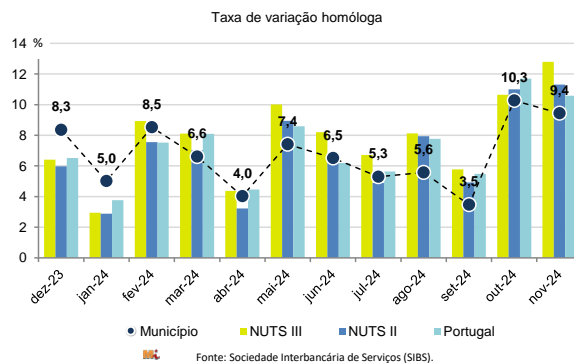
Fonte: INE, Sistema de Contas Integradas das Empresas

Comércio Internacional, 2023

	Município	NUTS III	NUTS II	Portugal	Peso do Município NUTS III (%)
<b>Saldo da balança comercial</b>					
	43 189	- 309 185	- 1 160 738	- 27 808 248	-
<b>Exportações de bens</b>	324 150	1 657 492	4 236 231	77 340 161	19,6
Taxa de variação (2023/2022) (%)	7,5	7,2	5,0	-1,4	-
<b>Importações de bens</b>	280 960	1 966 678	5 396 969	105 148 409	14,3
Taxa de variação (2023/2022) (%)	-10,7	0,2	5,2	-4,0	-
<b>Taxa de cobertura (%)</b>	115,4	84,3	78,5	73,6	-

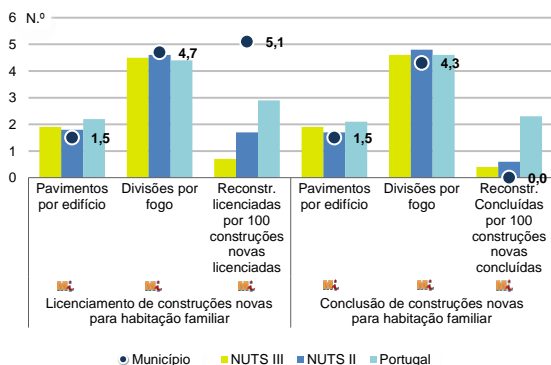
Fonte: INE, Estatísticas do Comércio Internacional de Bens.  
Nota: Dados definitivos de 2022 e 2023.

Levantamentos em caixas multibanco e compras em terminais de pagamento automáticos, 2023/2024



Fonte: Sociedade Interbancária de Serviços (SIBS).

Licenciamento e conclusão de obras, 2023



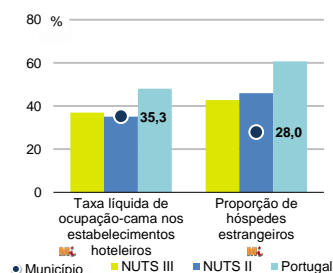
Fonte: INE, Inquérito aos Projetos de Obras de Edificação e de Demolição de Edifícios e Estatísticas das Obras Concluídas.

	Município	NUTS III	NUTS II	Portugal	Peso do Município NUTS III (%)
<b>Obras Licenciadas</b>					
<b>Nº de Edifícios</b>	155	1 328	2 303	22 107	11,7
Taxa de variação (2023/2022) (%)	-18,4	3,7	-2,8	-6,1	-
Reabilitação	17	143	297	4 750	11,9
Construções novas	138	1 185	2 006	17 357	11,6
para habitação familiar	117	947	1 525	14 042	12,4
Fogos	233	1 426	2 228	32 519	16,3
<b>Obras Concluídas</b>					
<b>Nº de Edifícios</b>	146	919	1 763	17 266	15,9
Taxa de variação (2023/2022) (%)	17,7	17,1	8,6	1,1	-
Reabilitação	8	72	169	3 045	11,1
Construções novas	138	847	1 594	14 221	16,3
para habitação familiar	107	671	1 155	11 149	15,9
Fogos	236	1 120	1 731	23 652	21,1

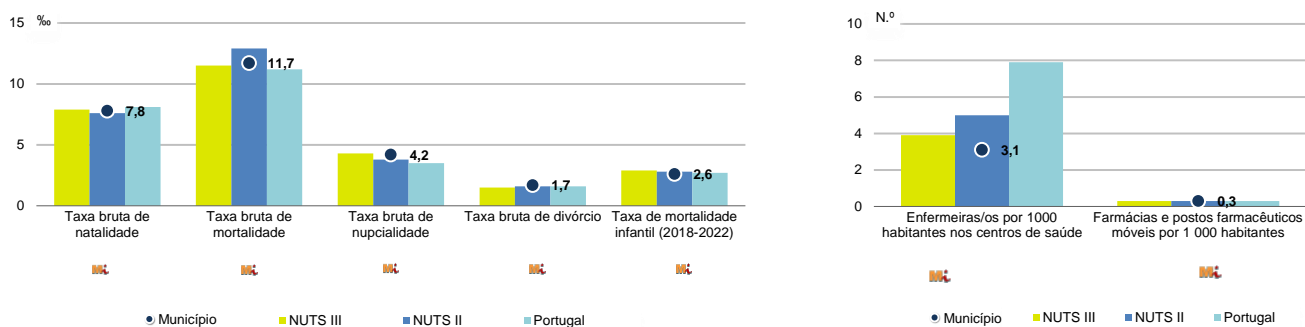
Turismo, 2023

	Município	NUTS III	NUTS II	Portugal	Peso do Município NUTS III (%)
<b>Estabelecimentos hoteleiros (Nº)</b>	30	289	556	7 681	10,4
Hotéis (Nº)	6	67	159	2 109	9,0
<b>Capacidade de alojamento (Nº)</b>	1 102	12 953	27 878	478 552	8,5
Hóspedes (Nº)	72 389	796 422	1 821 729	30 028 890	9,1
<b>Dormidas (Nº)</b>	128 009	1 606 783	3 319 555	77 179 150	8,0
<b>Estada média</b>	1,8	2,0	1,8	2,6	-
<b>Proveitos(milhares €)</b>	7 561	108 365	193 482	6 015 323	7,0

Fonte: INE, Inquérito à Permanência de Hóspedes e Outros Dados na Hotelaria



## Demografia e Saúde, 2023



Fonte: INE, Indicadores Demográficos, Óbitos por Causas de Morte, Estatísticas do Pessoal de Saúde, Estatísticas das Farmácias

## Despesa das Câmaras Municipais em atividades culturais e de desporto, 2023

	Município	NUTS III	NUTS II	Portugal	Peso do Município NUTS III (%)
<b>Em atividades culturais e criativas (milhares €)</b>	3 328	18 176	54 887	684 832	18,3
Património	325	4 548	11 623	154 283	7,1
Bibliotecas e arquivos	193	2 411	8 953	88 722	8,0
Artes do espetáculo	1 000	4 011	15 131	190 851	24,9
Atividades interdisciplinares	1 602	5 515	14 535	183 164	29,0
<b>Em atividades culturais e criativas por habitante (€/hab.)</b>	58,0	46,8	64,4	64,4	-
<b>Em atividades e equipamentos desportivos por habitante (€/hab.)</b>	24,8	29,9	46,2	40,1	-

Fonte: INE, Inquérito ao financiamento de atividades culturais, criativas e desportivas pelas Câmaras Municipais

## &gt;&gt; NOTA TÉCNICA

Toda a informação aqui divulgada está disponível na base de dados do Portal do INE ([www.ine.pt](http://www.ine.pt)), ou nas publicações Anuários Regionais, ambas organizadas, por tema.

Associado a cada indicador está o símbolo **Mi**, que corresponde à respetiva Metainformação. Para informação complementar, sugere-se a consulta do Sistema de Metainformação que integra e disponibiliza conceitos, classificações, variáveis, suportes de recolha de informação e documentação metodológica com aplicação no âmbito no Sistema Estatístico Nacional.

Nos casos em que a informação é confidencial, esta não é apresentada nos gráficos, e nos quadros surge identificada com o respetivo sinal convencional.

Se esta informação, não corresponder totalmente às suas expetativas, por favor contacte-nos. O seu contato permitirá ao INE analisar o conteúdo da informação e contribuirá para o acréscimo da qualidade dos dados estatísticos.

Última atualização destes dados: 13 de dezembro de 2024

## Sinais convencionais por ausência de valor

...	Dado confidencial	o	Dado inferior a metade do módulo da unidade utilizada
-	Dado não aplicável	oo	Infinito
x	Dado não disponível		