

RETORNO DE INFORMAÇÃO AOS RESPONDENTES MUNICÍPIOS



INSTITUTO NACIONAL DE ESTATÍSTICA
STATISTICS PORTUGAL

DEZEMBRO DE 2024

>> IDENTIFICAÇÃO DO MUNICÍPIO

Nome do Município: **ALVAIÁZERE**
NUTS III / NUTS II: **REGIÃO DE LEIRIA / CENTRO**

Código Divisão Administrativa (Distrito/Município): **1002**

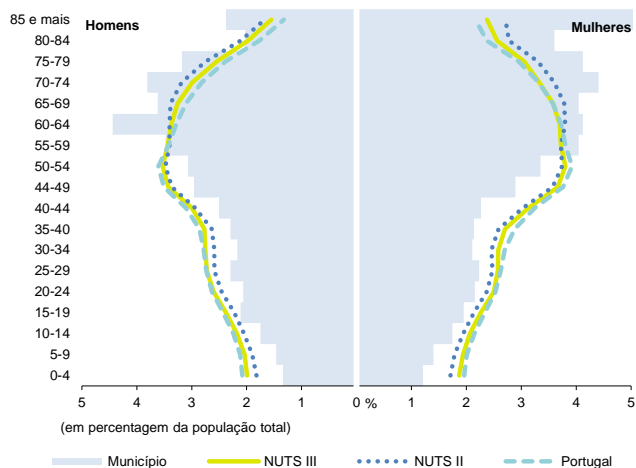
>> CARACTERIZAÇÃO SOCIOECONÓMICA DO MUNICÍPIO

TERRITÓRIO E POPULAÇÃO

Divisão territorial da região : NUTS III e Municípios



Estrutura etária da população, 2023



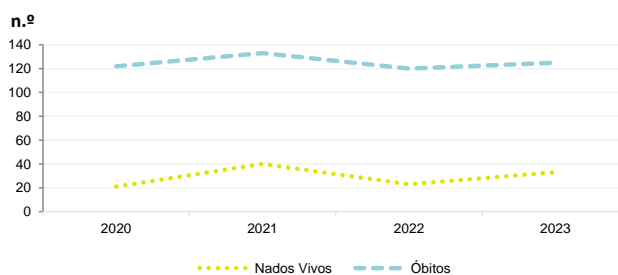
Fonte: INE, Estimativas Anuais da População Residente.

Dinâmica populacional, 2023

	Município	NUTS III	NUTS II	Portugal	Peso do Município NUTS III (%)
População residente (N.º)	6 355	297 222	1 695 635	10 639 726	2,1
Homens	2 983	143 437	811 187	5 083 568	2,1
Mulheres	3 372	153 785	884 448	5 556 158	2,2
Com menos de 15 anos	566	36 721	195 365	1 363 768	1,5
Com 65 ou mais anos	2 316	76 340	473 586	2 564 575	3,0
Densidade pop. (N.º/Km²)	39,6	121,4	72,9	115,4	-
Taxa de crescimento efetivo anual (%)	1,0	1,7	1,4	1,2	-
Taxa de crescimento natural anual (%)	-1,5	-0,3	-0,6	-0,3	-
Índice de Invelhecimento	409,2	207,9	242,4	188,1	-
Índice de Potencialidade	89,0	76,7	75,2	76,5	-

Fonte: INE, Estimativas Anuais da População Residente e Indicadores Demográficos; Ministério do Ambiente - Direção Geral do Território, Carta Administrativa Oficial de Portugal.

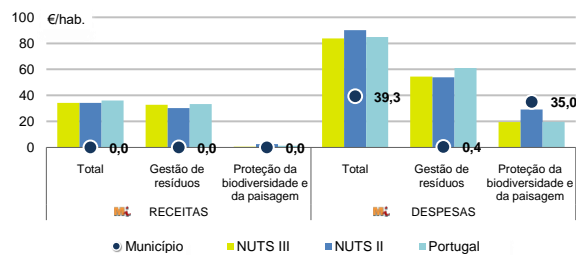
Nados-vivos e óbitos por Município, 2020-2023



	Ano	Município	NUTS III	NUTS II	Portugal
Nados Vivos	2023	33	2 354	11 735	85 699
	2022	23	2 157	11 366	83 671
	2021	40	2 057	10 857	79 582
	2020	21	x	x	84530
Óbitos	2023	125	3 262	21 652	118 295
	2022	120	3 510	22 932	124 361
	2021	133	3 546	23 217	124 841
	2020	122	x	x	123396

Fonte: INE, Nados-vivos e Óbitos

Receitas e despesas dos municípios em ambiente por habitante, 2023



Fonte: INE, Inquérito aos municípios - Proteção do ambiente

Indicadores de Educação, 2023

	Município	NUTS III	NUTS II	Portugal
Taxa bruta de pré-escolarização (%)	96,9	106,1	104,3	99,4
Taxa bruta de escolarização no ensino básico (%)	105,3	112,6	112,1	112,0
Taxa bruta de escolarização no ensino secundário (%)	106,7	126,2	129,9	126,8
Taxa de retenção e desistência no ensino básico (%)	1,1	2,7	3,0	3,8
Taxa de transição/ conclusão no ensino secundário (%)	88,9	91,9	92,4	90,2

Fonte: Ministério da Educação e Ministério da Ciência, Tecnologia e Ensino Superior - Direção-Geral de Estatísticas da Educação e Ciência.

Constituição de pessoas coletivas e entidades equiparadas, 2023/2024

Mês	Município	NUTSIII	NUTSII	Portugal	Peso do Município NUTS III (%)
out-24	2	78	388	3 569	2,6
set-24	2	74	450	3 962	2,7
ago-24	2	68	317	3 052	2,9
jul-24	0	108	459	4 097	0,0
jun-24	2	84	414	3 598	2,4
mai-24	2	102	530	4 522	2,0
abr-24	0	93	456	4 153	0,0
mar-24	3	99	475	4 466	3,0
fev-24	2	112	517	4 612	1,8
jan-24	3	139	644	5 227	2,2
dez-23	2	77	365	3 268	2,6
nov-23	0	95	464	4 180	0,0
12 Meses	20	1 129	5 479	48 706	1,8

Fonte: INE, Constituição e Dissolução de Pessoas Coletivas e Entidades equiparadas

Valor mediano das vendas por m2 de alojamentos familiares (€), (2023-2024)

	Município	NUTSIII	NUTSII	Portugal
2.º Trím. 2024	x	1144	978	1661
1.º Trím. 2024	x	1128	961	1633
4.º Trím. 2023	x	1138	961	1611
3.º Trím. 2023	x	1097	948	1579
2.º Trím. 2023	x	1068	938	1541
1.º Trím. 2023	x	1038	932	1509

Fonte: INE, Estatísticas de preços da habitação ao nível local

Empresas e estabelecimentos, 2023

	Município	NUTS III	NUTS II	Portugal	Peso do Município NUTS III (%)
Empresas					
Pessoal ao serviço (Nº)	2 297	127 170	613 509	4 738 341	1,8
Volume de negócios (milhões €)	221	14 544	67 913	550 295	1,5
Indicador de concentração do volume de negócios das quatro maiores empresas (%)	37,1	5,0	5,3	4,8	-
Valor acrescentado bruto (milhões €)	67	3 923	17 416	147 020	1,7
Taxa de variação (2023/2022) (%)	x	x	x	x	-
Indicador de concentração do valor acrescentado bruto das quatro maiores empresas (%)	38,2	5,0	2,2	2,6	-
Sociedades					
Taxa de sobrevivência das sociedades nascidas 2 anos antes (%)	64,3	59,6	57,9	57,3	-
Estabelecimentos					
Pessoal ao serviço (Nº) (2022)	2 039	130 532	637 345	4 478 631	1,6
Volume de negócios (milhões €) (2022)	180	14 804	71 527	529 882	1,2

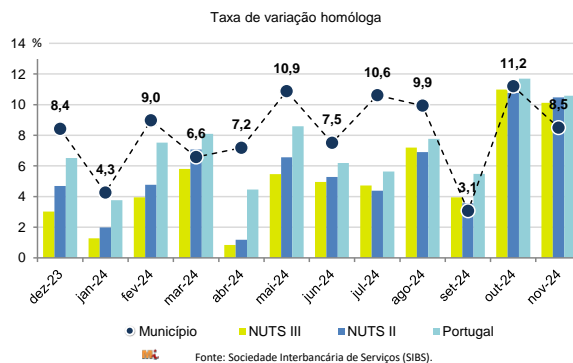
Fonte: INE, Sistema de Contas Integradas das Empresas

Comércio Internacional, 2023

	Município	NUTS III	NUTS II	Portugal	Peso do Município NUTS III (%)
Saldo da balança comercial					
	- 5 355	540 031	1 541 810	- 27 808 248	-
Exportações de bens	988	2 304 769	12 343 903	77 340 161	0,0
Taxa de variação (2023/2022) (%)	-36,2	3,9	-0,9	-1,4	-
Importações de bens	6 343	1 764 738	10 802 093	105 148 409	0,4
Taxa de variação (2023/2022) (%)	10,5	-8,0	-5,3	-4,0	-
Taxa de cobertura (%)	15,6	130,6	114,3	73,6	-

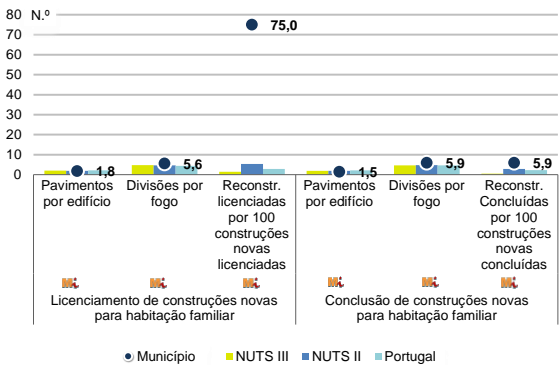
Fonte: INE, Estatísticas do Comércio Internacional de Bens.
Nota: Dados definitivos de 2022 e 2023.

Levantamentos em caixas multibanco e compras em terminais de pagamento automáticos, 2023/2024



Fonte: Sociedade Interbancária de Serviços (SIBS).

Licenciamento e conclusão de obras, 2023

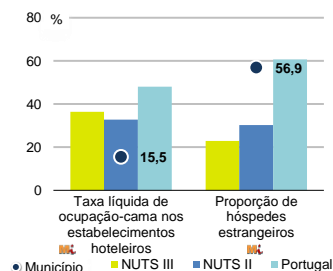


Fonte: INE, Inquérito aos Projetos de Obras de Edificação e de Demolição de Edifícios e Estatísticas das Obras Concluídas.

	Município	NUTS III	NUTS II	Portugal	Peso do Município NUTS III (%)
Obras Licenciadas					
Nº de Edifícios	20	767	4 231	22 107	2,6
Taxa de variação (2023/2022) (%)	-37,5	-17,3	-2,7	-6,1	-
Reabilitação	12	189	989	4 750	6,3
Construções novas	8	578	3 242	17 357	1,4
para habitação familiar	5	480	2 423	14 042	1,0
Fogos	5	971	4 404	32 519	0,5
Obras Concluídas					
Nº de Edifícios	25	745	3 380	17 266	3,4
Taxa de variação (2023/2022) (%)	19,0	1,2	-0,4	1,1	-
Reabilitação	8	187	647	3 045	4,3
Construções novas	17	558	2 733	14 221	3,0
para habitação familiar	11	468	1 921	11 149	2,4
Fogos	11	957	3 348	23 652	1,1

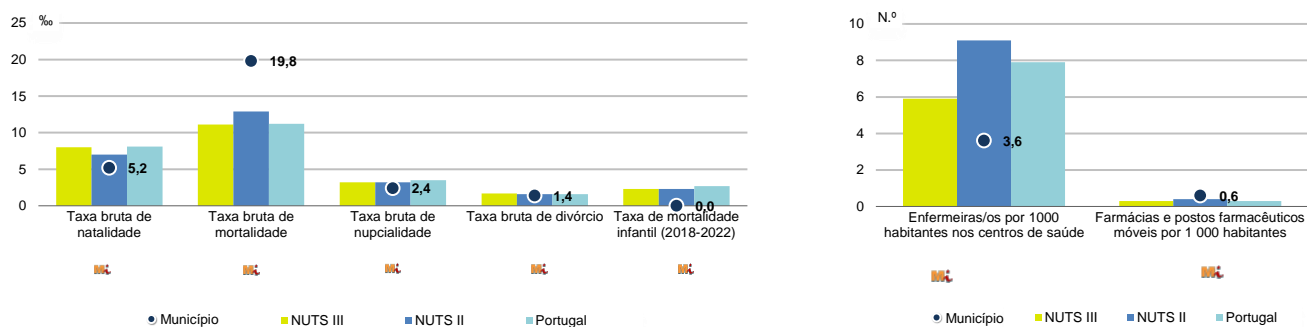
Turismo, 2023

	Município	NUTS III	NUTS II	Portugal	Peso do Município NUTS III (%)
Estabelecimentos hoteleiros (Nº)	5	111	1 085	7 681	4,5
Hotéis (Nº)	-	38	256	2 109	-
Capacidade de alojamento (Nº)	107	4 859	43 005	478 552	2,2
Hóspedes (Nº)	2 185	343 144	2 763 891	30 028 890	0,6
Dormidas (Nº)	4 636	598 070	4 886 929	77 179 150	0,8
Estada média	2,1	1,7	1,8	2,6	-
Proveitos(milhares €)	151	31 296	284 059	6 015 323	0,5



Fonte: INE, Inquérito à Permanência de Hóspedes e Outros Dados na Hotelaria

Demografia e Saúde, 2023



Fonte: INE, Indicadores Demográficos, Óbitos por Causas de Morte, Estatísticas do Pessoal de Saúde, Estatísticas das Farmácias

Despesa das Câmaras Municipais em atividades culturais e de desporto, 2023

	Município	NUTS III	NUTS II	Portugal	Peso do Município NUTS III (%)
Em atividades culturais e criativas (milhares €)	983	20 188	127 773	684 832	4,9
Património	148	5 001	28 689	154 283	3,0
Bibliotecas e arquivos	119	2 490	18 455	88 722	4,8
Artes do espetáculo	709	6 809	41 718	190 851	10,4
Atividades interdisciplinares	0	4 237	27 086	183 164	0,0
Em atividades culturais e criativas por habitante (€/hab.)	154,7	67,9	75,4	64,4	-
Em atividades e equipamentos desportivos por habitante (€/hab.)	33,7	33,6	46,7	40,1	-

Fonte: INE, Inquérito ao financiamento de atividades culturais, criativas e desportivas pelas Câmaras Municipais

>> NOTA TÉCNICA

Toda a informação aqui divulgada está disponível na base de dados do Portal do INE (www.ine.pt), ou nas publicações Anuários Regionais, ambas organizadas, por tema.

Associado a cada indicador está o símbolo **Mi**, que corresponde à respetiva Metainformação. Para informação complementar, sugere-se a consulta do Sistema de Metainformação que integra e disponibiliza conceitos, classificações, variáveis, suportes de recolha de informação e documentação metodológica com aplicação no âmbito no Sistema Estatístico Nacional.

Nos casos em que a informação é confidencial, esta não é apresentada nos gráficos, e nos quadros surge identificada com o respetivo sinal convencional.

Se esta informação, não corresponder totalmente às suas expectativas, por favor contacte-nos. O seu contato permitirá ao INE analisar o conteúdo da informação e contribuirá para o acréscimo da qualidade dos dados estatísticos.

Última atualização destes dados: 13 de dezembro de 2024

Sinais convencionais por ausência de valor

...	Dado confidencial	o	Dado inferior a metade do módulo da unidade utilizada
-	Dado não aplicável	oo	Infinito
x	Dado não disponível		