

# RETORNO DE INFORMAÇÃO AOS RESPONDENTES MUNICÍPIOS



INSTITUTO NACIONAL DE ESTATÍSTICA  
STATISTICS PORTUGAL

DEZEMBRO DE 2024

## >> IDENTIFICAÇÃO DO MUNICÍPIO

Nome do Município: **BATALHA**  
NUTS III / NUTS II: **REGIÃO DE LEIRIA / CENTRO**

Código Divisão Administrativa (Distrito/Município): **1004**

## >> CARACTERIZAÇÃO SOCIOECONÓMICA DO MUNICÍPIO

### TERRITÓRIO E POPULAÇÃO

#### Divisão territorial da região : NUTS III e Municípios

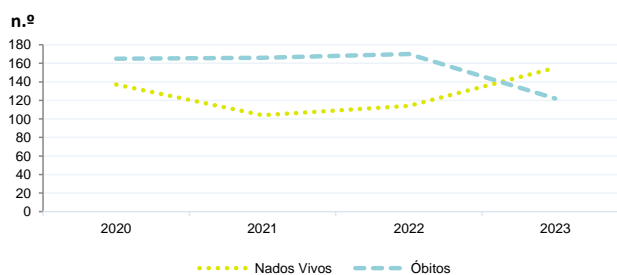


#### Dinâmica populacional, 2023

	Município	NUTS III	NUTS II	Portugal	Peso do Município NUTS III (%)
<b>População residente (N.º)</b>	16 565	297 222	1 695 635	10 639 726	5,6
Homens	8 051	143 437	811 187	5 083 568	5,6
Mulheres	8 514	153 785	884 448	5 556 158	5,5
Com menos de 15 anos	2 317	36 721	195 365	1 363 768	6,3
Com 65 ou mais anos	3 893	76 340	473 586	2 564 575	5,1
<b>Densidade pop. (N.º/Km²)</b>	160,2	121,4	72,9	115,4	-
<b>Taxa de crescimento efetivo anual (%)</b>	2,6	1,7	1,4	1,2	-
<b>Taxa de crescimento natural anual (%)</b>	0,2	-0,3	-0,6	-0,3	-
<b>Índice de Invelhecimento</b>	168,0	207,9	242,4	188,1	-
<b>Índice de Potencialidade</b>	77,2	76,7	75,2	76,5	-

Fonte: INE, Estimativas Anuais da População Residente e Indicadores Demográficos; Ministério do Ambiente - Direção Geral do Território, Carta Administrativa Oficial de Portugal.

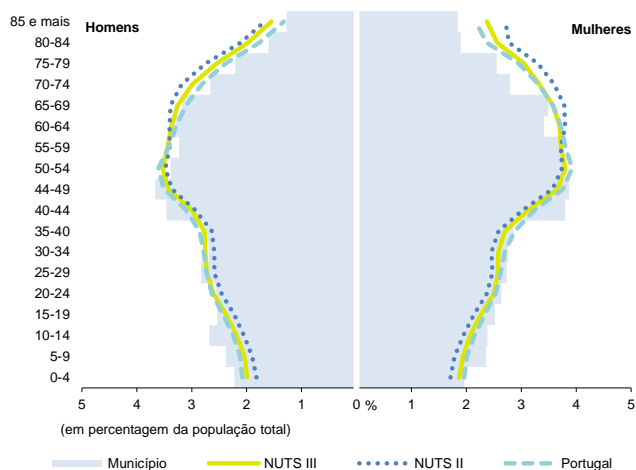
#### Nados-vivos e óbitos por Município, 2020-2023



	Ano	Município	NUTS III	NUTS II	Portugal
<b>Nados Vivos</b>	2023	155	2 354	11 735	85 699
	2022	114	2 157	11 366	83 671
	2021	104	2 057	10 857	79 582
	2020	137	x	x	84530
<b>Óbitos</b>	2023	122	3 262	21 652	118 295
	2022	170	3 510	22 932	124 361
	2021	166	3 546	23 217	124 841
	2020	165	x	x	123396

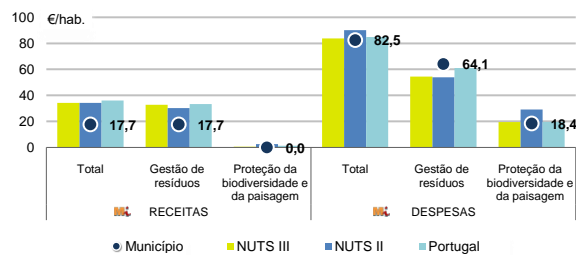
Fonte: INE, Nados-vivos e Óbitos

#### Estrutura etária da população, 2023



Fonte: INE, Estimativas Anuais da População Residente.

#### Receitas e despesas dos municípios em ambiente por habitante, 2023



Fonte: INE, Inquérito aos municípios - Proteção do ambiente

#### Indicadores de Educação, 2023

	Município	NUTS III	NUTS II	Portugal
<b>Taxa bruta de pré-escolarização (%)</b>	98,7	106,1	104,3	99,4
<b>Taxa bruta de escolarização no ensino básico (%)</b>	94,4	112,6	112,1	112,0
<b>Taxa bruta de escolarização no ensino secundário (%)</b>	99,4	126,2	129,9	126,8
<b>Taxa de retenção e desistência no ensino básico (%)</b>	2,9	2,7	3,0	3,8
<b>Taxa de transição/ conclusão no ensino secundário (%)</b>	94,8	91,9	92,4	90,2

Fonte: Ministério da Educação e Ministério da Ciência, Tecnologia e Ensino Superior - Direção-Geral de Estatísticas da Educação e Ciência.

Constituição de pessoas coletivas e entidades equiparadas, 2023/2024

Mês	Município	NUTSIII	NUTSII	Portugal	Peso do Município NUTS III (%)
out-24	2	78	388	3 569	2,6
set-24	1	74	450	3 962	1,4
ago-24	3	68	317	3 052	4,4
jul-24	7	108	459	4 097	6,5
jun-24	6	84	414	3 598	7,1
mai-24	7	102	530	4 522	6,9
abr-24	3	93	456	4 153	3,2
mar-24	4	99	475	4 466	4,0
fev-24	4	112	517	4 612	3,6
jan-24	9	139	644	5 227	6,5
dez-23	6	77	365	3 268	7,8
nov-23	9	95	464	4 180	9,5
12 Meses	61	1 129	5 479	48 706	5,4

Fonte: INE, Constituição e Dissolução de Pessoas Coletivas e Entidades equiparadas

Valor mediano das vendas por m2 de alojamentos familiares (€), (2023-2024)

	Município	NUTSIII	NUTSII	Portugal
2.º Trím. 2024	x	1144	978	1661
1.º Trím. 2024	x	1128	961	1633
4.º Trím. 2023	x	1138	961	1611
3.º Trím. 2023	x	1097	948	1579
2.º Trím. 2023	x	1068	938	1541
1.º Trím. 2023	x	1038	932	1509

Fonte: INE, Estatísticas de preços da habitação ao nível local

Empresas e estabelecimentos, 2023

	Município	NUTS III	NUTS II	Portugal	Peso do Município NUTS III (%)
Empresas					
Personal ao serviço (Nº)	7 605	127 170	613 509	4 738 341	6,0
Volume de negócios (milhões €)	828	14 544	67 913	550 295	5,7
Indicador de concentração do volume de negócios das quatro maiores empresas (%)	20,5	5,0	5,3	4,8	-
Valor acrescentado bruto (milhões €)	230	3 923	17 416	147 020	5,9
Taxa de variação (2023/2022) (%)	x	x	x	x	-
Indicador de concentração do valor acrescentado bruto das quatro maiores empresas (%)	13,4	5,0	2,2	2,6	-
Sociedades					
Taxa de sobrevivência das sociedades nascidas 2 anos antes (%)	68,7	59,6	57,9	57,3	-
Estabelecimentos					
Personal ao serviço (Nº) (2022)	7 217	130 532	637 345	4 478 631	5,5
Volume de negócios (milhões €) (2022)	763	14 804	71 527	529 882	5,2

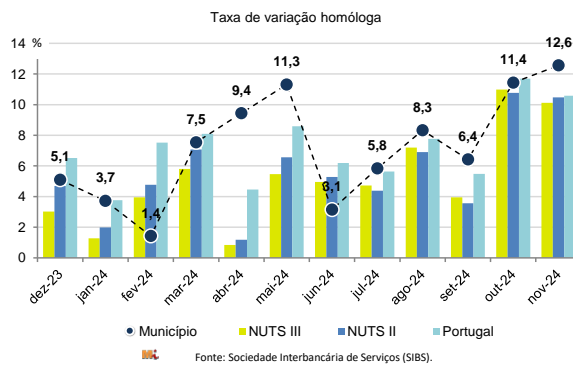
Fonte: INE, Sistema de Contas Integradas das Empresas

Comércio Internacional, 2023

	Município	NUTS III	NUTS II	Portugal	Peso do Município NUTS III (%)
(milhares de euros)					
Saldo da balança comercial	- 36 813	540 031	1 541 810	- 27 808 248	-
Exportações de bens	86 285	2 304 769	12 343 903	77 340 161	3,7
Taxa de variação (2023/2022) (%)	-3,1	3,9	-0,9	-1,4	-
Importações de bens	123 098	1 764 738	10 802 093	105 148 409	7,0
Taxa de variação (2023/2022) (%)	7,2	-8,0	-5,3	-4,0	-
Taxa de cobertura (%)	70,1	130,6	114,3	73,6	-

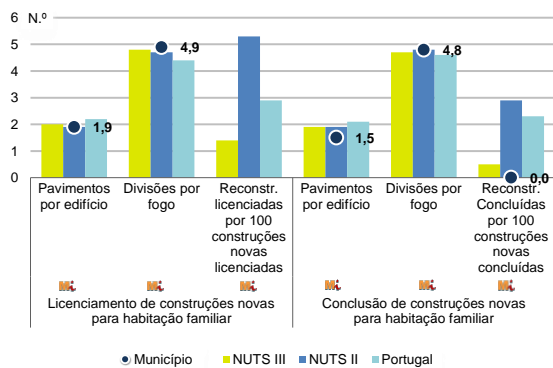
Fonte: INE, Estatísticas do Comércio Internacional de Bens.  
Nota: Dados definitivos de 2022 e 2023.

Levantamentos em caixas multibanco e compras em terminais de pagamento automáticos, 2023/2024



Fonte: Sociedade Interbancária de Serviços (SIBS).

Licenciamento e conclusão de obras, 2023



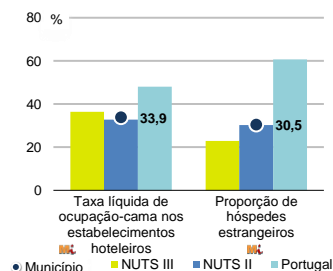
Fonte: INE, Inquérito aos Projetos de Obras de Edificação e de Demolição de Edifícios e Estatísticas das Obras Concluídas.

	Município	NUTS III	NUTS II	Portugal	Peso do Município NUTS III (%)
Obras Licenciadas					
Nº de Edifícios	65	767	4 231	22 107	8,5
Taxa de variação (2023/2022) (%)	-4,4	-17,3	-2,7	-6,1	-
Reabilitação	15	189	989	4 750	7,9
Construções novas para habitação familiar	50	578	3 242	17 357	8,7
Fogos	41	480	2 423	14 042	8,5
Fogos	67	971	4 404	32 519	6,9
Obras Concluídas					
Nº de Edifícios	78	745	3 380	17 266	10,5
Taxa de variação (2023/2022) (%)	66,0	1,2	-0,4	1,1	-
Reabilitação	15	187	647	3 045	8,0
Construções novas para habitação familiar	63	558	2 733	14 221	11,3
Fogos	54	468	1 921	11 149	11,5
Fogos	69	957	3 348	23 652	7,2

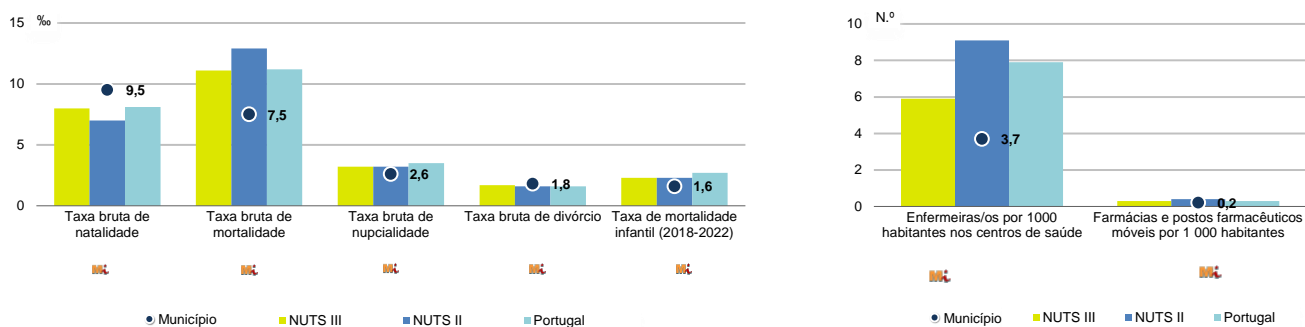
Turismo, 2023

	Município	NUTS III	NUTS II	Portugal	Peso do Município NUTS III (%)
Estabelecimentos hoteleiros (Nº)	9	111	1 085	7 681	8,1
Hotéis (Nº)	4	38	256	2 109	10,5
Capacidade de alojamento (Nº)	499	4 859	43 005	478 552	10,3
Hóspedes (Nº)	38 216	343 144	2 763 891	30 028 890	11,1
Dormidas (Nº)	60 815	598 070	4 886 929	77 179 150	10,2
Estada média	1,6	1,7	1,8	2,6	-
Proveitos(milhares €)	3 850	31 296	284 059	6 015 323	12,3

Fonte: INE, Inquérito à Permanência de Hóspedes e Outros Dados na Hotelaria



## Demografia e Saúde, 2023



Fonte: INE, Indicadores Demográficos, Óbitos por Causas de Morte, Estatísticas do Pessoal de Saúde, Estatísticas das Farmácias

## Despesa das Câmaras Municipais em atividades culturais e de desporto, 2023

	Município	NUTS III	NUTS II	Portugal	Peso do Município NUTS III (%)
<b>Em atividades culturais e criativas (milhares €)</b>	1 239	20 188	127 773	684 832	6,1
Património	101	5 001	28 689	154 283	2,0
Bibliotecas e arquivos	96	2 490	18 455	88 722	3,9
Artes do espetáculo	211	6 809	41 718	190 851	3,1
Atividades interdisciplinares	751	4 237	27 086	183 164	17,7
<b>Em atividades culturais e criativas por habitante (€/hab.)</b>	74,8	67,9	75,4	64,4	-
<b>Em atividades e equipamentos desportivos por habitante (€/hab.)</b>	49,1	33,6	46,7	40,1	-

Fonte: INE, Inquérito ao financiamento de atividades culturais, criativas e desportivas pelas Câmaras Municipais

## &gt;&gt; NOTA TÉCNICA

Toda a informação aqui divulgada está disponível na base de dados do Portal do INE ([www.ine.pt](http://www.ine.pt)), ou nas publicações Anuários Regionais, ambas organizadas, por tema.

Associado a cada indicador está o símbolo **Mi**, que corresponde à respetiva Metainformação. Para informação complementar, sugere-se a consulta do Sistema de Metainformação que integra e disponibiliza conceitos, classificações, variáveis, suportes de recolha de informação e documentação metodológica com aplicação no âmbito no Sistema Estatístico Nacional.

Nos casos em que a informação é confidencial, esta não é apresentada nos gráficos, e nos quadros surge identificada com o respetivo sinal convencional.

Se esta informação, não corresponder totalmente às suas expetativas, por favor contacte-nos. O seu contato permitirá ao INE analisar o conteúdo da informação e contribuirá para o acréscimo da qualidade dos dados estatísticos.

Última atualização destes dados: 13 de dezembro de 2024

## Sinais convencionais por ausência de valor

...	Dado confidencial	o	Dado inferior a metade do módulo da unidade utilizada
-	Dado não aplicável	oo	Infinito
x	Dado não disponível		