

# RETORNO DE INFORMAÇÃO AOS RESPONDENTES MUNICÍPIOS



INSTITUTO NACIONAL DE ESTATÍSTICA  
STATISTICS PORTUGAL

DEZEMBRO DE 2024

## >> IDENTIFICAÇÃO DO MUNICÍPIO

Nome do Município: **CASTANHEIRA DE PÊRA**  
NUTS III / NUTS II: **REGIÃO DE LEIRIA / CENTRO**

Código Divisão Administrativa (Distrito/Município): **1007**

## >> CARACTERIZAÇÃO SOCIOECONÓMICA DO MUNICÍPIO

### TERRITÓRIO E POPULAÇÃO

#### Divisão territorial da região : NUTS III e Municípios

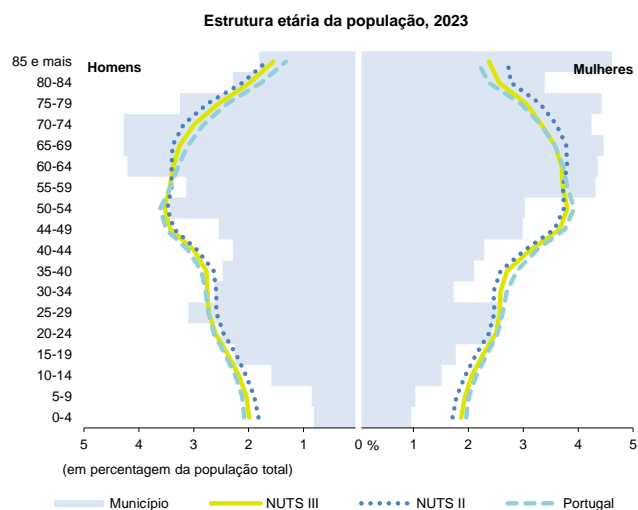
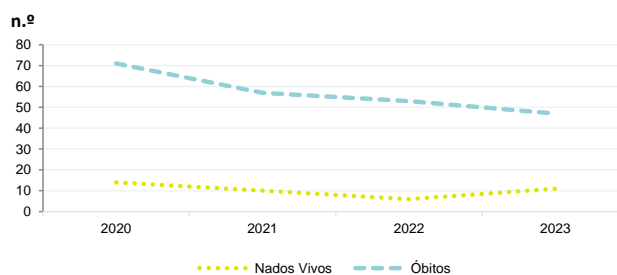


#### Dinâmica populacional, 2023

	Município	NUTS III	NUTS II	Portugal	Peso do Município NUTS III (%)
<b>População residente (N.º)</b>	2 710	297 222	1 695 635	10 639 726	0,9
Homens	1 293	143 437	811 187	5 083 568	0,9
Mulheres	1 417	153 785	884 448	5 556 158	0,9
Com menos de 15 anos	183	36 721	195 365	1 363 768	0,5
Com 65 ou mais anos	1 004	76 340	473 586	2 564 575	1,3
<b>Densidade pop. (N.º/Km²)</b>	40,6	121,4	72,9	115,4	-
<b>Taxa de crescimento efetivo anual (%)</b>	1,0	1,7	1,4	1,2	-
<b>Taxa de crescimento natural anual (%)</b>	-1,3	-0,3	-0,6	-0,3	-
<b>Índice de Invelhecimento</b>	548,6	207,9	242,4	188,1	-
<b>Índice de Potencialidade</b>	92,0	76,7	75,2	76,5	-

Fonte: INE, Estimativas Anuais da População Residente e Indicadores Demográficos; Ministério do Ambiente - Direção Geral do Território, Carta Administrativa Oficial de Portugal.

#### Nados-vivos e óbitos por Município, 2020-2023

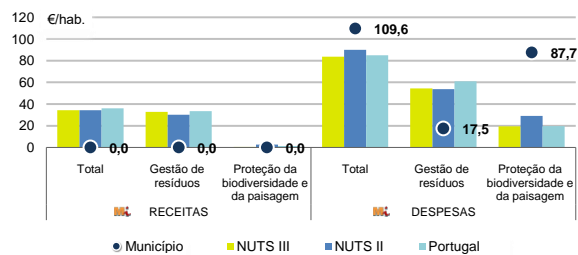


Fonte: INE, Estimativas Anuais da População Residente.

Fonte: INE, Nados-vivos e Óbitos

	Ano	Município	NUTS III	NUTS II	Portugal
<b>Nados Vivos</b>	2023	11	2 354	11 735	85 699
	2022	6	2 157	11 366	83 671
	2021	10	2 057	10 857	79 582
	2020	14	x	x	84530
<b>Óbitos</b>	2023	47	3 262	21 652	118 295
	2022	53	3 510	22 932	124 361
	2021	57	3 546	23 217	124 841
	2020	71	x	x	123396

#### Receitas e despesas dos municípios em ambiente por habitante, 2023



Fonte: INE, Inquérito aos municípios - Proteção do ambiente

#### Indicadores de Educação, 2023

	Município	NUTS III	NUTS II	Portugal
<b>Taxa bruta de pré-escolarização (%)</b>	142,9	106,1	104,3	99,4
<b>Taxa bruta de escolarização no ensino básico (%)</b>	123,8	112,6	112,1	112,0
<b>Taxa bruta de escolarização no ensino secundário (%)</b>	-	126,2	129,9	126,8
<b>Taxa de retenção e desistência no ensino básico (%)</b>	6,8	2,7	3,0	3,8
<b>Taxa de transição/ conclusão no ensino secundário (%)</b>	-	91,9	92,4	90,2

Fonte: Ministério da Educação e Ministério da Ciência, Tecnologia e Ensino Superior - Direção-Geral de Estatísticas da Educação e Ciência.

INDICADORES DE ATIVIDADE ECONÓMICA

Constituição de pessoas coletivas e entidades equiparadas, 2023/2024

Mês	Município	NUTSIII	NUTSII	Portugal	Peso do Município NUTS III (%)
out-24	1	78	388	3 569	1,3
set-24	0	74	450	3 962	0,0
ago-24	0	68	317	3 052	0,0
jul-24	0	108	459	4 097	0,0
jun-24	0	84	414	3 598	0,0
mai-24	1	102	530	4 522	1,0
abr-24	1	93	456	4 153	1,1
mar-24	0	99	475	4 466	0,0
fev-24	1	112	517	4 612	0,9
jan-24	0	139	644	5 227	0,0
dez-23	0	77	365	3 268	0,0
nov-23	1	95	464	4 180	1,1
12 Meses	5	1 129	5 479	48 706	0,4

Fonte: INE, Constituição e Dissolução de Pessoas Coletivas e Entidades equiparadas

Valor mediano das vendas por m2 de alojamentos familiares (€), (2023-2024)

	Município	NUTSIII	NUTSII	Portugal
2.º Trím. 2024	x	1144	978	1661
1.º Trím. 2024	x	1128	961	1633
4.º Trím. 2023	x	1138	961	1611
3.º Trím. 2023	x	1097	948	1579
2.º Trím. 2023	x	1068	938	1541
1.º Trím. 2023	x	1038	932	1509

Fonte: INE, Estatísticas de preços da habitação ao nível local

Empresas e estabelecimentos, 2023

	Município	NUTS III	NUTS II	Portugal	Peso do Município NUTS III (%)
Empresas					
Personal ao serviço (Nº)	754	127 170	613 509	4 738 341	0,6
Volume de negócios (milhões €)	40	14 544	67 913	550 295	0,3
Indicador de concentração do volume de negócios das quatro maiores empresas (%)	32,2	5,0	5,3	4,8	-
Valor acrescentado bruto (milhões €)	14	3 923	17 416	147 020	0,4
Taxa de variação (2023/2022) (%)	x	x	x	x	-
Indicador de concentração do valor acrescentado bruto das quatro maiores empresas (%)	38,6	5,0	2,2	2,6	-
Sociedades					
Taxa de sobrevivência das sociedades nascidas 2 anos antes (%)	50,0	59,6	57,9	57,3	-
Estabelecimentos					
Personal ao serviço (Nº) (2022)	743	130 532	637 345	4 478 631	0,6
Volume de negócios (milhões €) (2022)	40	14 804	71 527	529 882	0,3

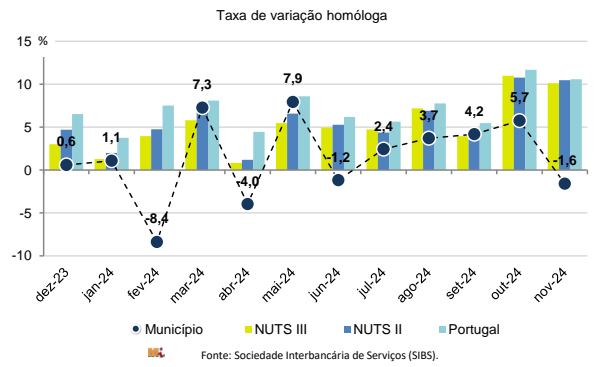
Fonte: INE, Sistema de Contas Integradas das Empresas

Comércio Internacional, 2023

	Município	NUTS III	NUTS II	Portugal	Peso do Município NUTS III (%)
Saldo da balança comercial	2 589	540 031	1 541 810	- 27 808 248	-
Exportações de bens	4 988	2 304 769	12 343 903	77 340 161	0,2
Taxa de variação (2023/2022) (%)	-4,4	3,9	-0,9	-1,4	-
Importações de bens	2 399	1 764 738	10 802 093	105 148 409	0,1
Taxa de variação (2023/2022) (%)	121,0	-8,0	-5,3	-4,0	-
Taxa de cobertura (%)	207,9	130,6	114,3	73,6	-

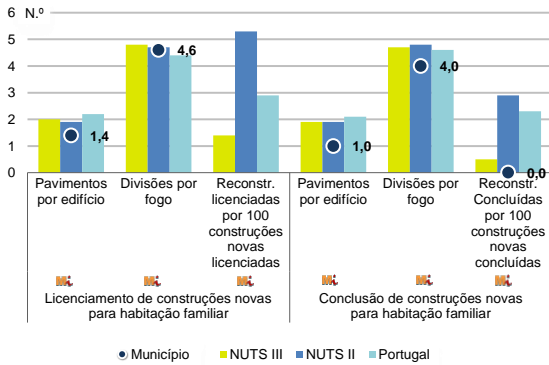
Fonte: INE, Estatísticas do Comércio Internacional de Bens.  
Nota: Dados definitivos de 2022 e 2023.

Levantamentos em caixas multibanco e compras em terminais de pagamento automáticos, 2023/2024



Fonte: Sociedade Interbancária de Serviços (SIBS).

Licenciamento e conclusão de obras, 2023



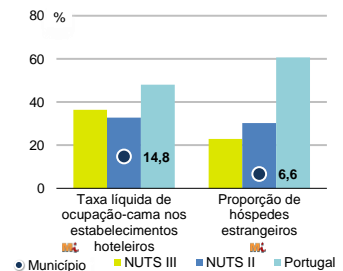
Fonte: INE, Inquérito aos Projetos de Obras de Edificação e de Demolição de Edifícios e Estatísticas das Obras Concluídas.

	Município	NUTS III	NUTS II	Portugal	Peso do Município NUTS III (%)
Obras Licenciadas					
Nº de Edifícios	12	767	4 231	22 107	1,6
Taxa de variação (2023/2022) (%)	-7,7	-17,3	-2,7	-6,1	-
Reabilitação	6	189	989	4 750	3,2
Construções novas	6	578	3 242	17 357	1,0
para habitação familiar	5	480	2 423	14 042	1,0
Fogos	5	971	4 404	32 519	0,5
Obras Concluídas					
Nº de Edifícios	4	745	3 380	17 266	0,5
Taxa de variação (2023/2022) (%)	-66,7	1,2	-0,4	1,1	-
Reabilitação	3	187	647	3 045	1,6
Construções novas	1	558	2 733	14 221	0,2
para habitação familiar	1	468	1 921	11 149	0,2
Fogos	1	957	3 348	23 652	0,1

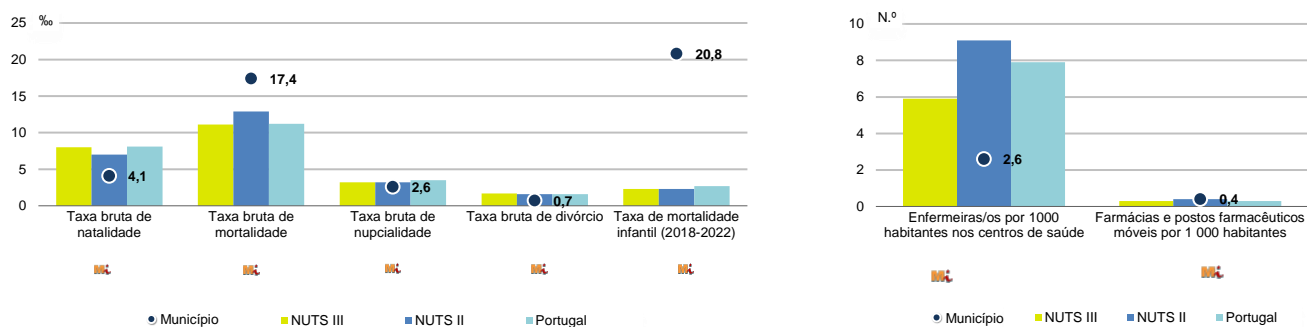
Turismo, 2023

	Município	NUTS III	NUTS II	Portugal	Peso do Município NUTS III (%)
Estabelecimentos hoteleiros (Nº)	6	111	1 085	7 681	5,4
Hotéis (Nº)	1	38	256	2 109	2,6
Capacidade de alojamento (Nº)	128	4 859	43 005	478 552	2,6
Hóspedes (Nº)	3 247	343 144	2 763 891	30 028 890	0,9
Dormidas (Nº)	5 615	598 070	4 886 929	77 179 150	0,9
Estada média	1,7	1,7	1,8	2,6	-
Proveitos(milhares €)	316	31 296	284 059	6 015 323	1,0

Fonte: INE, Inquérito à Permanência de Hóspedes e Outros Dados na Hotelaria



Demografia e Saúde, 2023



Fonte: INE, Indicadores Demográficos, Óbitos por Causas de Morte, Estatísticas do Pessoal de Saúde, Estatísticas das Farmácias

Despesa das Câmaras Municipais em atividades culturais e de desporto, 2023

	Município	NUTS III	NUTS II	Portugal	Peso do Município NUTS III (%)
<b>Em atividades culturais e criativas (milhares €)</b>	254	20 188	127 773	684 832	1,3
Património	35	5 001	28 689	154 283	0,7
Bibliotecas e arquivos	70	2 490	18 455	88 722	2,8
Artes do espetáculo	126	6 809	41 718	190 851	1,9
Atividades interdisciplinares	15	4 237	27 086	183 164	0,4
<b>Em atividades culturais e criativas por habitante (€/hab.)</b>	93,7	67,9	75,4	64,4	-
<b>Em atividades e equipamentos desportivos por habitante (€/hab.)</b>	6,6	33,6	46,7	40,1	-

Fonte: INE, Inquérito ao financiamento de atividades culturais, criativas e desportivas pelas Câmaras Municipais

>> NOTA TÉCNICA

Toda a informação aqui divulgada está disponível na base de dados do Portal do INE (www.ine.pt), ou nas publicações Anuários Regionais, ambas organizadas, por tema.

Associado a cada indicador está o símbolo **Mi**, que corresponde à respetiva Metainformação. Para informação complementar, sugere-se a consulta do Sistema de Metainformação que integra e disponibiliza conceitos, classificações, variáveis, suportes de recolha de informação e documentação metodológica com aplicação no âmbito no Sistema Estatístico Nacional.

Nos casos em que a informação é confidencial, esta não é apresentada nos gráficos, e nos quadros surge identificada com o respetivo sinal convencional.

Se esta informação, não corresponder totalmente às suas expectativas, por favor contacte-nos. O seu contato permitirá ao INE analisar o conteúdo da informação e contribuirá para o acréscimo da qualidade dos dados estatísticos.

Última atualização destes dados: 13 de dezembro de 2024

Sinais convencionais por ausência de valor

...	Dado confidencial	o	Dado inferior a metade do módulo da unidade utilizada
-	Dado não aplicável	oo	Infinito
x	Dado não disponível		