

# RETORNO DE INFORMAÇÃO AOS RESPONDENTES MUNICÍPIOS



INSTITUTO NACIONAL DE ESTATÍSTICA  
STATISTICS PORTUGAL

DEZEMBRO DE 2024

## >> IDENTIFICAÇÃO DO MUNICÍPIO

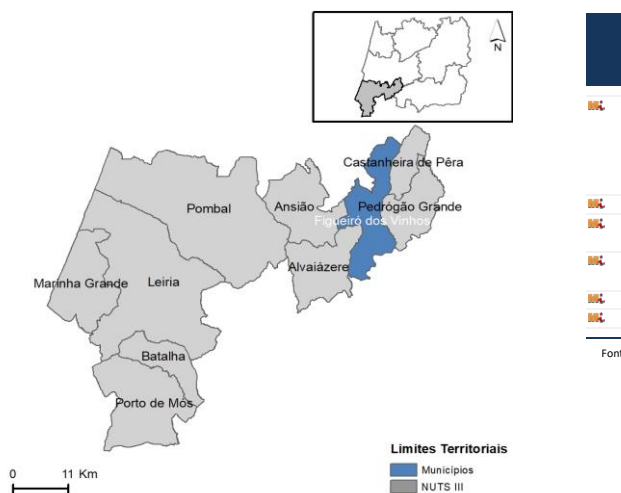
Nome do Município: **FIGUEIRÓ DOS VINHOS**  
NUTS III / NUTS II: **REGIÃO DE LEIRIA / CENTRO**

Código Divisão Administrativa (Distrito/Município): **1008**

## >> CARACTERIZAÇÃO SOCIOECONÓMICA DO MUNICÍPIO

### TERRITÓRIO E POPULAÇÃO

#### Divisão territorial da região : NUTS III e Municípios

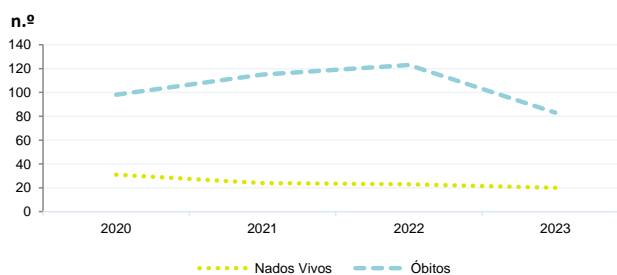


#### Dinâmica populacional, 2023

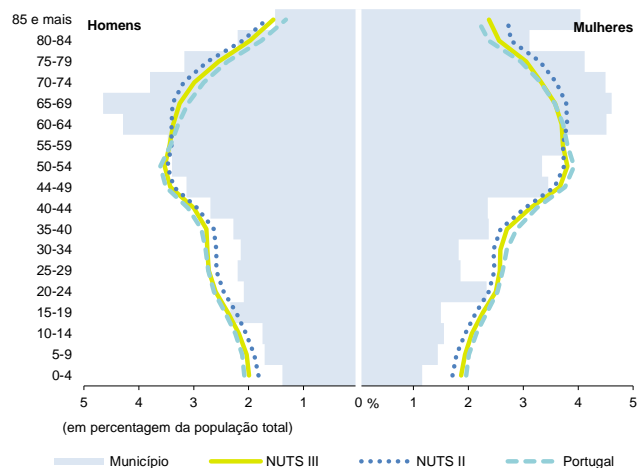
	Município	NUTS III	NUTS II	Portugal	Peso do Município NUTS III (%)
<b>População residente (N.º)</b>	5 270	297 222	1 695 635	10 639 726	1,8
Homens	2 540	143 437	811 187	5 083 568	1,8
Mulheres	2 730	153 785	884 448	5 556 158	1,8
Com menos de 15 anos	474	36 721	195 365	1 363 768	1,3
Com 65 ou mais anos	1 882	76 340	473 586	2 564 575	2,5
<b>Densidade pop. (N.º/Km²)</b>	30,4	121,4	72,9	115,4	-
<b>Taxa de crescimento efetivo anual (%)</b>	1,1	1,7	1,4	1,2	-
<b>Taxa de crescimento natural anual (%)</b>	-1,2	-0,3	-0,6	-0,3	-
<b>Índice de Invelhecimento</b>	397,0	207,9	242,4	188,1	-
<b>Índice de Potencialidade</b>	73,5	76,7	75,2	76,5	-

Fonte: INE, Estimativas Anuais da População Residente e Indicadores Demográficos; Ministério do Ambiente - Direção Geral do Território, Carta Administrativa Oficial de Portugal.

#### Nados-vivos e óbitos por Município, 2020-2023



#### Estrutura etária da população, 2023

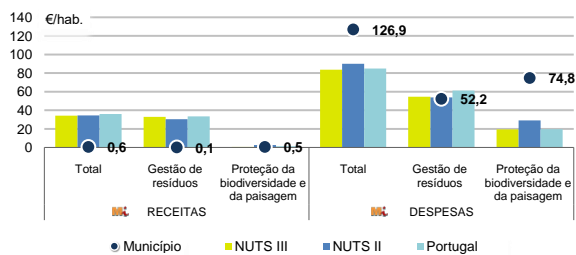


Fonte: INE, Estimativas Anuais da População Residente.

	Ano	Município	NUTS III	NUTS II	Portugal
<b>Nados Vivos</b>	2023	20	2 354	11 735	85 699
	2022	23	2 157	11 366	83 671
	2021	24	2 057	10 857	79 582
	2020	31	x	x	84530
<b>Óbitos</b>	2023	83	3 262	21 652	118 295
	2022	123	3 510	22 932	124 361
	2021	115	3 546	23 217	124 841
	2020	98	x	x	123396

Fonte: INE, Nados-vivos e Óbitos

#### Receitas e despesas dos municípios em ambiente por habitante, 2023



Fonte: INE, Inquérito aos municípios - Proteção do ambiente

#### Indicadores de Educação, 2023

	Município	NUTS III	NUTS II	Portugal
<b>Taxa bruta de pré-escolarização (%)</b>	98,8	106,1	104,3	99,4
<b>Taxa bruta de escolarização no ensino básico (%)</b>	103,6	112,6	112,1	112,0
<b>Taxa bruta de escolarização no ensino secundário (%)</b>	107,9	126,2	129,9	126,8
<b>Taxa de retenção e desistência no ensino básico (%)</b>	1,3	2,7	3,0	3,8
<b>Taxa de transição/ conclusão no ensino secundário (%)</b>	98,3	91,9	92,4	90,2

Fonte: Ministério da Educação e Ministério da Ciência, Tecnologia e Ensino Superior - Direção-Geral de Estatísticas da Educação e Ciência.

Constituição de pessoas coletivas e entidades equiparadas, 2023/2024

Mês	Município	NUTSIII	NUTSII	Portugal	Peso do Município NUTS III (%)
out-24	2	78	388	3 569	2,6
set-24	1	74	450	3 962	1,4
ago-24	3	68	317	3 052	4,4
jul-24	0	108	459	4 097	0,0
jun-24	0	84	414	3 598	0,0
mai-24	2	102	530	4 522	2,0
abr-24	2	93	456	4 153	2,2
mar-24	6	99	475	4 466	6,1
fev-24	2	112	517	4 612	1,8
jan-24	2	139	644	5 227	1,4
dez-23	1	77	365	3 268	1,3
nov-23	1	95	464	4 180	1,1
<b>12 Meses</b>	<b>22</b>	<b>1 129</b>	<b>5 479</b>	<b>48 706</b>	<b>1,9</b>

Fonte: INE, Constituição e Dissolução de Pessoas Coletivas e Entidades equiparadas

Valor mediano das vendas por m2 de alojamentos familiares (€), (2023-2024)

	Município	NUTSIII	NUTSII	Portugal
2.º Trím. 2024	x	1144	978	1661
1.º Trím. 2024	x	1128	961	1633
4.º Trím. 2023	x	1138	961	1611
3.º Trím. 2023	x	1097	948	1579
2.º Trím. 2023	x	1068	938	1541
1.º Trím. 2023	x	1038	932	1509

Fonte: INE, Estatísticas de preços da habitação ao nível local

Empresas e estabelecimentos, 2023

	Município	NUTS III	NUTS II	Portugal	Peso do Município NUTS III (%)
<b>Empresas</b>					
<b>Pessoal ao serviço (Nº)</b>	1 211	127 170	613 509	4 738 341	1,0
<b>Volume de negócios (milhões €)</b>	93	14 544	67 913	550 295	0,6
Indicador de concentração do volume de negócios das quatro maiores empresas (%)	26,0	5,0	5,3	4,8	-
<b>Valor acrescentado bruto (milhões €)</b>	23	3 923	17 416	147 020	0,6
Taxa de variação (2023/2022) (%)	x	x	x	x	-
Indicador de concentração do valor acrescentado bruto das quatro maiores empresas (%)	26,0	5,0	2,2	2,6	-
<b>Sociedades</b>					
<b>Taxa de sobrevivência das sociedades nascidas 2 anos antes (%)</b>	56,3	59,6	57,9	57,3	-
<b>Estabelecimentos</b>					
<b>Pessoal ao serviço (Nº) (2022)</b>	1 147	130 532	637 345	4 478 631	0,9
<b>Volume de negócios (milhões €) (2022)</b>	78	14 804	71 527	529 882	0,5

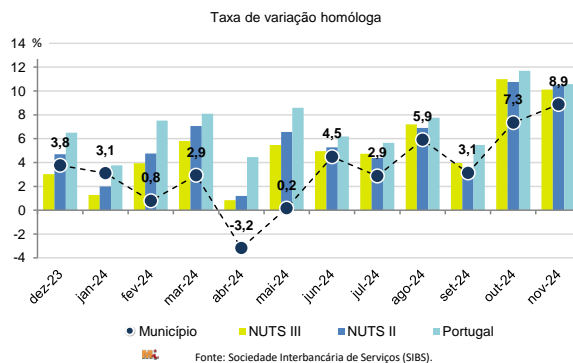
Fonte: INE, Sistema de Contas Integradas das Empresas

Comércio Internacional, 2023

	Município	NUTS III	NUTS II	Portugal	Peso do Município NUTS III (%)
<b>Saldo da balança comercial</b>					
	486	540 031	1 541 810	- 27 808 248	-
<b>Exportações de bens</b>	772	2 304 769	12 343 903	77 340 161	0,0
Taxa de variação (2023/2022) (%)	-38,5	3,9	-0,9	-1,4	-
<b>Importações de bens</b>	286	1 764 738	10 802 093	105 148 409	0,0
Taxa de variação (2023/2022) (%)	-15,2	-8,0	-5,3	-4,0	-
<b>Taxa de cobertura (%)</b>	270,0	130,6	114,3	73,6	-

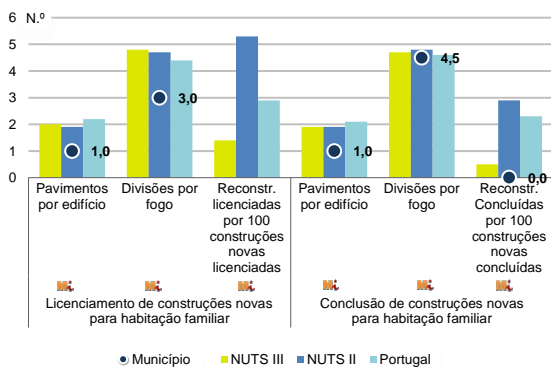
Fonte: INE, Estatísticas do Comércio Internacional de Bens.  
Nota: Dados definitivos de 2022 e 2023.

Levantamentos em caixas multibanco e compras em terminais de pagamento automáticos, 2023/2024



Fonte: Sociedade Interbancária de Serviços (SIBS).

Licenciamento e conclusão de obras, 2023



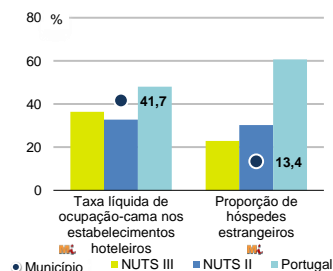
Fonte: INE, Inquérito aos Projetos de Obras de Edificação e de Demolição de Edifícios e Estatísticas das Obras Concluídas.

	Município	NUTS III	NUTS II	Portugal	Peso do Município NUTS III (%)
<b>Obras Licenciadas</b>					
<b>Nº de Edifícios</b>	1	767	4 231	22 107	0,1
Taxa de variação (2023/2022) (%)	-87,5	-17,3	-2,7	-6,1	-
Reabilitação	0	189	989	4 750	0,0
Construções novas	1	578	3 242	17 357	0,2
para habitação familiar	1	480	2 423	14 042	0,2
Fogos	1	971	4 404	32 519	0,1
<b>Obras Concluídas</b>					
<b>Nº de Edifícios</b>	5	745	3 380	17 266	0,7
Taxa de variação (2023/2022) (%)	-50,0	1,2	-0,4	1,1	-
Reabilitação	0	187	647	3 045	0,0
Construções novas	5	558	2 733	14 221	0,9
para habitação familiar	4	468	1 921	11 149	0,9
Fogos	4	957	3 348	23 652	0,4

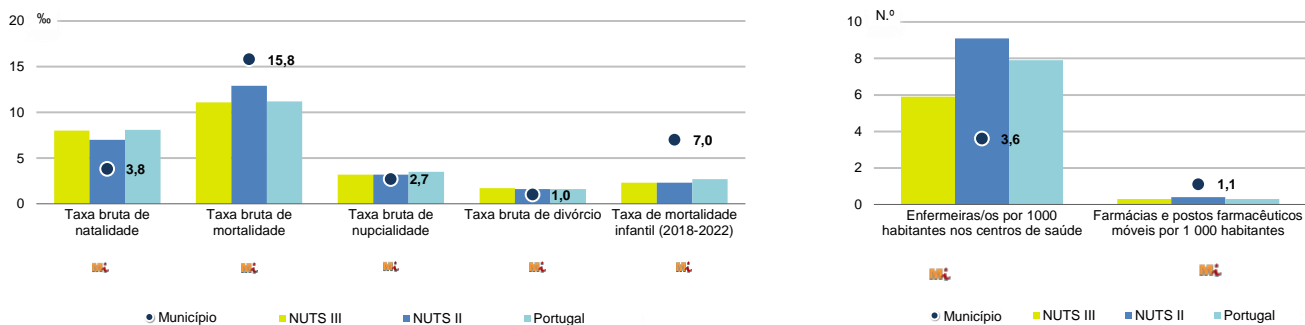
Turismo, 2023

	Município	NUTS III	NUTS II	Portugal	Peso do Município NUTS III (%)
<b>Estabelecimentos hoteleiros (Nº)</b>	7	111	1 085	7 681	6,3
Hotéis (Nº)	1	38	256	2 109	2,6
<b>Capacidade de alojamento (Nº)</b>	80	4 859	43 005	478 552	1,6
Hóspedes (Nº)	6 702	343 144	2 763 891	30 028 890	2,0
<b>Dormidas (Nº)</b>	11 973	598 070	4 886 929	77 179 150	2,0
<b>Estada média</b>	1,8	1,7	1,8	2,6	-
<b>Proveitos(milhares €)</b>	382	31 296	284 059	6 015 323	1,2

Fonte: INE, Inquérito à Permanência de Hóspedes e Outros Dados na Hotelaria



## Demografia e Saúde, 2023



Fonte: INE, Indicadores Demográficos, Óbitos por Causas de Morte, Estatísticas do Pessoal de Saúde, Estatísticas das Farmácias

## Despesa das Câmaras Municipais em atividades culturais e de desporto, 2023

	Município	NUTS III	NUTS II	Portugal	Peso do Município NUTS III (%)
<b>Em atividades culturais e criativas (milhares €)</b>	823	20 188	127 773	684 832	4,1
Património	295	5 001	28 689	154 283	5,9
Bibliotecas e arquivos	256	2 490	18 455	88 722	10,3
Artes do espetáculo	159	6 809	41 718	190 851	2,3
Atividades interdisciplinares	34	4 237	27 086	183 164	0,8
<b>Em atividades culturais e criativas por habitante (€/hab.)</b>	156,1	67,9	75,4	64,4	-
<b>Em atividades e equipamentos desportivos por habitante (€/hab.)</b>	57,2	33,6	46,7	40,1	-

Fonte: INE, Inquérito ao financiamento de atividades culturais, criativas e desportivas pelas Câmaras Municipais

## &gt;&gt; NOTA TÉCNICA

Toda a informação aqui divulgada está disponível na base de dados do Portal do INE ([www.ine.pt](http://www.ine.pt)), ou nas publicações Anuários Regionais, ambas organizadas, por tema.

Associado a cada indicador está o símbolo **Mi**, que corresponde à respetiva Metainformação. Para informação complementar, sugere-se a consulta do Sistema de Metainformação que integra e disponibiliza conceitos, classificações, variáveis, suportes de recolha de informação e documentação metodológica com aplicação no âmbito no Sistema Estatístico Nacional.

Nos casos em que a informação é confidencial, esta não é apresentada nos gráficos, e nos quadros surge identificada com o respetivo sinal convencional.

Se esta informação, não corresponder totalmente às suas expetativas, por favor contacte-nos. O seu contato permitirá ao INE analisar o conteúdo da informação e contribuirá para o acréscimo da qualidade dos dados estatísticos.

Última atualização destes dados: 13 de dezembro de 2024

## Sinais convencionais por ausência de valor

...	Dado confidencial	o	Dado inferior a metade do módulo da unidade utilizada
-	Dado não aplicável	oo	Infinito
x	Dado não disponível		