

RETORNO DE INFORMAÇÃO AOS RESPONDENTES MUNICÍPIOS



INSTITUTO NACIONAL DE ESTATÍSTICA
STATISTICS PORTUGAL

DEZEMBRO DE 2024

>> IDENTIFICAÇÃO DO MUNICÍPIO

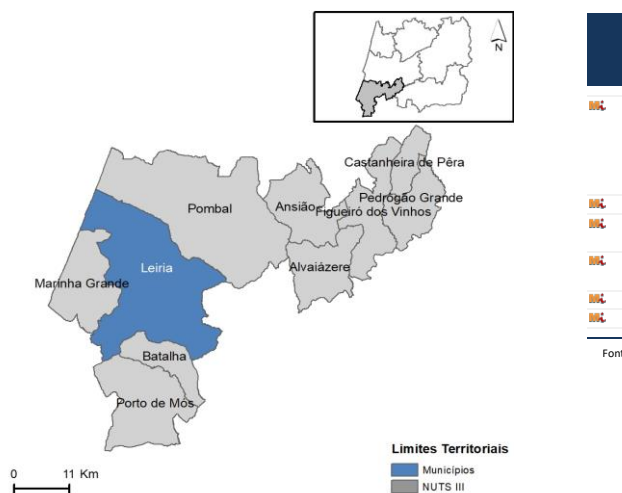
Nome do Município: **LEIRIA**
NUTS III / NUTS II: **REGIÃO DE LEIRIA / CENTRO**

Código Divisão Administrativa (Distrito/Município): **1009**

>> CARACTERIZAÇÃO SOCIOECONÓMICA DO MUNICÍPIO

TERRITÓRIO E POPULAÇÃO

Divisão territorial da região : NUTS III e Municípios

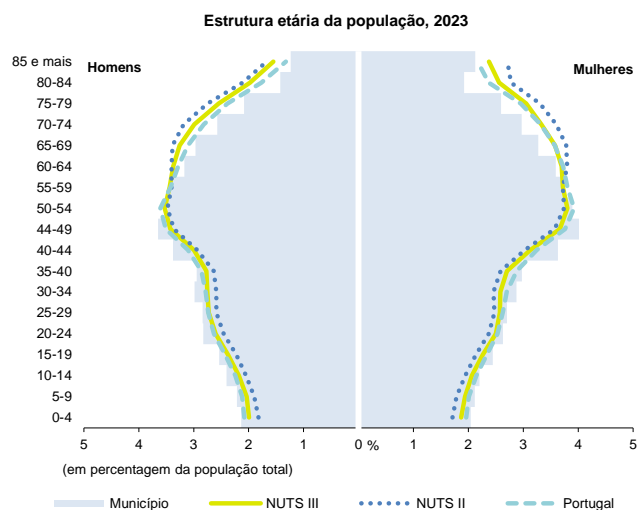
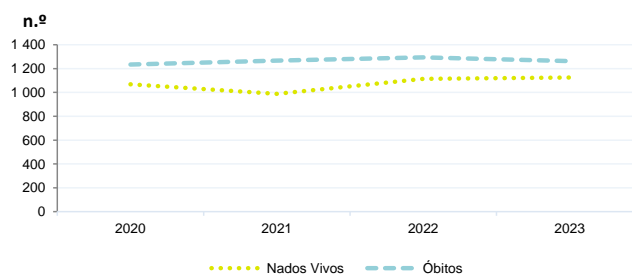


Dinâmica populacional, 2023

	Município	NUTS III	NUTS II	Portugal	Peso do Município NUTS III (%)
População residente (N.º)	133 795	297 222	1 695 635	10 639 726	45,0
Homens	64 570	143 437	811 187	5 083 568	45,0
Mulheres	69 225	153 785	884 448	5 556 158	45,0
Com menos de 15 anos	17 556	36 721	195 365	1 363 768	47,8
Com 65 ou mais anos	31 000	76 340	473 586	2 564 575	40,6
Densidade pop. (N.º/Km²)	236,8	121,4	72,9	115,4	-
Taxa de crescimento efetivo anual (%)	1,8	1,7	1,4	1,2	-
Taxa de crescimento natural anual (%)	-0,1	-0,3	-0,6	-0,3	-
Índice de Invelhecimento	176,6	207,9	242,4	188,1	-
Índice de Potencialidade	77,3	76,7	75,2	76,5	-

Fonte: INE, Estimativas Anuais da População Residente e Indicadores Demográficos; Ministério do Ambiente - Direção Geral do Território, Carta Administrativa Oficial de Portugal.

Nados-vivos e óbitos por Município, 2020-2023

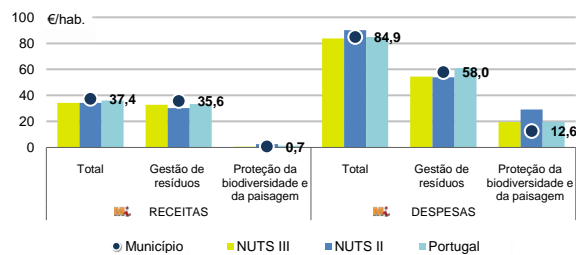


Fonte: INE, Estimativas Anuais da População Residente.

	Ano	Município	NUTS III	NUTS II	Portugal
Nados Vivos	2023	1 125	2 354	11 735	85 699
	2022	1 114	2 157	11 366	83 671
	2021	988	2 057	10 857	79 582
	2020	1068	x	x	84530
Óbitos	2023	1 263	3 262	21 652	118 295
	2022	1 294	3 510	22 932	124 361
	2021	1 267	3 546	23 217	124 841
	2020	1234	x	x	123396

Fonte: INE, Nados-vivos e Óbitos

Receitas e despesas dos municípios em ambiente por habitante, 2023



Fonte: INE, Inquérito aos municípios - Proteção do ambiente

Indicadores de Educação, 2023

	Município	NUTS III	NUTS II	Portugal
Taxa bruta de pré-escolarização (%)	103,7	106,1	104,3	99,4
Taxa bruta de escolarização no ensino básico (%)	112,2	112,6	112,1	112,0
Taxa bruta de escolarização no ensino secundário (%)	115,4	126,2	129,9	126,8
Taxa de retenção e desistência no ensino básico (%)	2,8	2,7	3,0	3,8
Taxa de transição/ conclusão no ensino secundário (%)	90,9	91,9	92,4	90,2

Fonte: Ministério da Educação e Ministério da Ciência, Tecnologia e Ensino Superior - Direção-Geral de Estatísticas da Educação e Ciência.

Constituição de pessoas coletivas e entidades equiparadas, 2023/2024

Mês	Município	NUTSIII	NUTSII	Portugal	Peso do Município NUTS III (%)
out-24	48	78	388	3 569	61,5
set-24	46	74	450	3 962	62,2
ago-24	31	68	317	3 052	45,6
jul-24	67	108	459	4 097	62,0
jun-24	37	84	414	3 598	44,0
mai-24	51	102	530	4 522	50,0
abr-24	60	93	456	4 153	64,5
mar-24	48	99	475	4 466	48,5
fev-24	71	112	517	4 612	63,4
jan-24	64	139	644	5 227	46,0
dez-23	41	77	365	3 268	53,2
nov-23	57	95	464	4 180	60,0
12 Meses	621	1 129	5 479	48 706	55,0

Fonte: INE, Constituição e Dissolução de Pessoas Coletivas e Entidades equiparadas

Valor mediano das vendas por m2 de alojamentos familiares (€), (2023-2024)

	Município	NUTSIII	NUTSII	Portugal
2.º Trím. 2024	1450	1144	978	1661
1.º Trím. 2024	1438	1128	961	1633
4.º Trím. 2023	1416	1138	961	1611
3.º Trím. 2023	1368	1097	948	1579
2.º Trím. 2023	1331	1068	938	1541
1.º Trím. 2023	1306	1038	932	1509

Fonte: INE, Estatísticas de preços da habitação ao nível local

Empresas e estabelecimentos, 2023

	Município	NUTS III	NUTS II	Portugal	Peso do Município NUTS III (%)
Empresas					
Pessoal ao serviço (Nº)	62 352	127 170	613 509	4 738 341	49,0
Volume de negócios (milhões €)	7 610	14 544	67 913	550 295	52,3
Indicador de concentração do volume de negócios das quatro maiores empresas (%)	9,1	5,0	5,3	4,8	-
Valor acrescentado bruto (milhões €)	1 887	3 923	17 416	147 020	48,1
Taxa de variação (2023/2022) (%)	x	x	x	x	-
Indicador de concentração do valor acrescentado bruto das quatro maiores empresas (%)	6,0	5,0	2,2	2,6	-
Sociedades					
Taxa de sobrevivência das sociedades nascidas 2 anos antes (%)	58,2	59,6	57,9	57,3	-
Estabelecimentos					
Pessoal ao serviço (Nº) (2022)	65 421	130 532	637 345	4 478 631	50,1
Volume de negócios (milhões €) (2022)	7 694	14 804	71 527	529 882	52,0

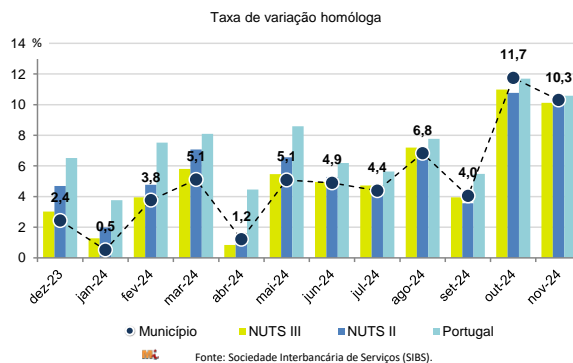
Fonte: INE, Sistema de Contas Integradas das Empresas

Comércio Internacional, 2023

	Município	NUTS III	NUTS II	Portugal	Peso do Município NUTS III (%)
Saldo da balança comercial					
	- 4 292	540 031	1 541 810	- 27 808 248	-
Exportações de bens	833 267	2 304 769	12 343 903	77 340 161	36,2
Taxa de variação (2023/2022) (%)	9,0	3,9	-0,9	-1,4	-
Importações de bens	837 559	1 764 738	10 802 093	105 148 409	47,5
Taxa de variação (2023/2022) (%)	-6,3	-8,0	-5,3	-4,0	-
Taxa de cobertura (%)	99,5	130,6	114,3	73,6	-

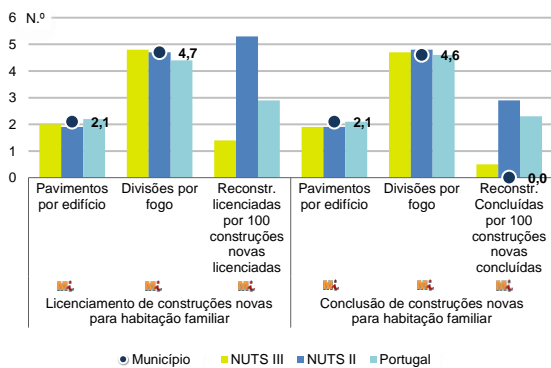
Fonte: INE, Estatísticas do Comércio Internacional de Bens.
Nota: Dados definitivos de 2022 e 2023.

Levantamentos em caixas multibanco e compras em terminais de pagamento automáticos, 2023/2024



Fonte: Sociedade Interbancária de Serviços (SIBS).

Licenciamento e conclusão de obras, 2023

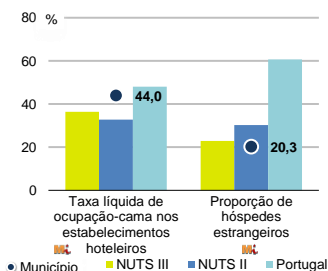


	Município	NUTS III	NUTS II	Portugal	Peso do Município NUTS III (%)
Obras Licenciadas					
Nº de Edifícios	421	767	4 231	22 107	54,9
Taxa de variação (2023/2022) (%)	-21,2	-17,3	-2,7	-6,1	-
Reabilitação	122	189	989	4 750	64,6
Construções novas para habitação familiar	299	578	3 242	17 357	51,7
Fogos	264	480	2 423	14 042	55,0
Fogos	574	971	4 404	32 519	59,1
Obras Concluídas					
Nº de Edifícios	417	745	3 380	17 266	56,0
Taxa de variação (2023/2022) (%)	-3,9	1,2	-0,4	1,1	-
Reabilitação	131	187	647	3 045	70,1
Construções novas para habitação familiar	286	558	2 733	14 221	51,3
Fogos	252	468	1 921	11 149	53,8
Fogos	605	957	3 348	23 652	63,2

Fonte: INE, Inquérito aos Projetos de Obras de Edificação e de Demolição de Edifícios e Estatísticas das Obras Concluídas.

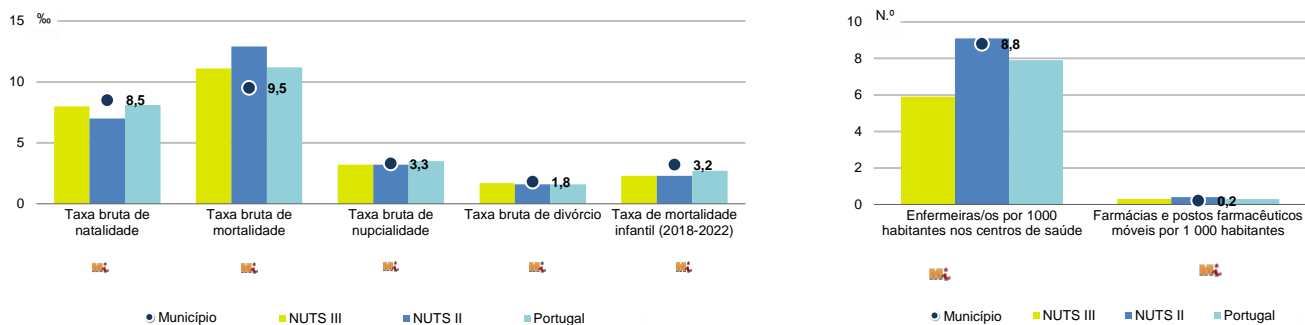
Turismo, 2023

	Município	NUTS III	NUTS II	Portugal	Peso do Município NUTS III (%)
Estabelecimentos hoteleiros (Nº)	27	111	1 085	7 681	24,3
Hotéis (Nº)	20	38	256	2 109	52,6
Capacidade de alojamento (Nº)	2 083	4 859	43 005	478 552	42,9
Hóspedes (Nº)	187 174	343 144	2 763 891	30 028 890	54,5
Dormidas (Nº)	306 794	598 070	4 886 929	77 179 150	51,3
Estada média	1,6	1,7	1,8	2,6	-
Proveitos(milhares €)	14 747	31 296	284 059	6 015 323	47,1



Fonte: INE, Inquérito à Permanência de Hóspedes e Outros Dados na Hotelaria

Demografia e Saúde, 2023



Fonte: INE, Indicadores Demográficos, Óbitos por Causas de Morte, Estatísticas do Pessoal de Saúde, Estatísticas das Farmácias

Despesa das Câmaras Municipais em atividades culturais e de desporto, 2023

	Município	NUTS III	NUTS II	Portugal	Peso do Município NUTS III (%)
Em atividades culturais e criativas (milhares €)	7 304	20 188	127 773	684 832	36,2
Património	2 887	5 001	28 689	154 283	57,7
Bibliotecas e arquivos	519	2 490	18 455	88 722	20,8
Artes do espetáculo	2 296	6 809	41 718	190 851	33,7
Atividades interdisciplinares	1 410	4 237	27 086	183 164	33,3
Em atividades culturais e criativas por habitante (€/hab.)	54,6	67,9	75,4	64,4	-
Em atividades e equipamentos desportivos por habitante (€/hab.)	22,9	33,6	46,7	40,1	-

Fonte: INE, Inquérito ao financiamento de atividades culturais, criativas e desportivas pelas Câmaras Municipais

>> NOTA TÉCNICA

Toda a informação aqui divulgada está disponível na base de dados do Portal do INE (www.ine.pt), ou nas publicações Anuários Regionais, ambas organizadas, por tema.

Associado a cada indicador está o símbolo **Mi**, que corresponde à respetiva Metainformação. Para informação complementar, sugere-se a consulta do Sistema de Metainformação que integra e disponibiliza conceitos, classificações, variáveis, suportes de recolha de informação e documentação metodológica com aplicação no âmbito no Sistema Estatístico Nacional.

Nos casos em que a informação é confidencial, esta não é apresentada nos gráficos, e nos quadros surge identificada com o respetivo sinal convencional.

Se esta informação, não corresponder totalmente às suas expetativas, por favor contacte-nos. O seu contato permitirá ao INE analisar o conteúdo da informação e contribuirá para o acréscimo da qualidade dos dados estatísticos.

Última atualização destes dados: 13 de dezembro de 2024

Sinais convencionais por ausência de valor

...	Dado confidencial	o	Dado inferior a metade do módulo da unidade utilizada
-	Dado não aplicável	oo	Infinito
x	Dado não disponível		