

RETORNO DE INFORMAÇÃO AOS RESPONDENTES MUNICÍPIOS



INSTITUTO NACIONAL DE ESTATÍSTICA
STATISTICS PORTUGAL

DEZEMBRO DE 2024

>> IDENTIFICAÇÃO DO MUNICÍPIO

Nome do Município: **MARINHA GRANDE**
NUTS III / NUTS II: **REGIÃO DE LEIRIA / CENTRO**

Código Divisão Administrativa (Distrito/Município): **1010**

>> CARACTERIZAÇÃO SOCIOECONÓMICA DO MUNICÍPIO

TERRITÓRIO E POPULAÇÃO

Divisão territorial da região : NUTS III e Municípios

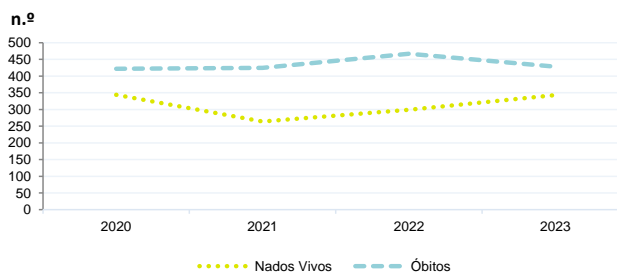


Dinâmica populacional, 2023

	Município	NUTS III	NUTS II	Portugal	Peso do Município NUTS III (%)
População residente (N.º)	41 011	297 222	1 695 635	10 639 726	13,8
Homens	19 886	143 437	811 187	5 083 568	13,9
Mulheres	21 125	153 785	884 448	5 556 158	13,7
Com menos de 15 anos	5 261	36 721	195 365	1 363 768	14,3
Com 65 ou mais anos	9 716	76 340	473 586	2 564 575	12,7
Densidade pop. (N.º/Km²)	219,0	121,4	72,9	115,4	-
Taxa de crescimento efetivo anual (%)	2,2	1,7	1,4	1,2	-
Taxa de crescimento natural anual (%)	-0,2	-0,3	-0,6	-0,3	-
Índice de Invelhecimento	184,7	207,9	242,4	188,1	-
Índice de Potencialidade	72,4	76,7	75,2	76,5	-

Fonte: INE, Estimativas Anuais da População Residente e Indicadores Demográficos; Ministério do Ambiente - Direção Geral do Território, Carta Administrativa Oficial de Portugal.

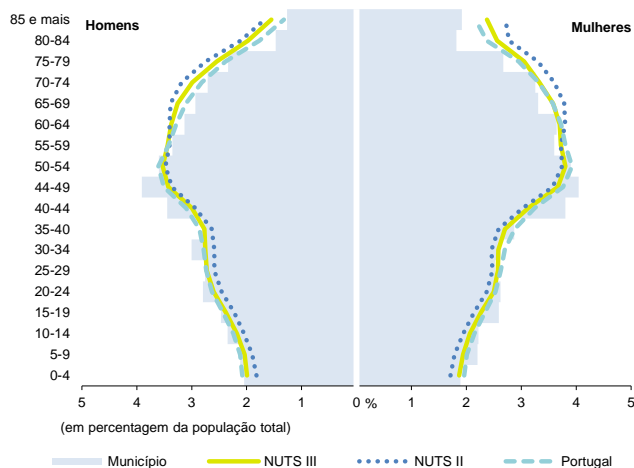
Nados-vivos e óbitos por Município, 2020-2023



	Ano	Município	NUTS III	NUTS II	Portugal
Nados Vivos	2023	343	2 354	11 735	85 699
	2022	299	2 157	11 366	83 671
	2021	264	2 057	10 857	79 582
	2020	344	x	x	84530
Óbitos	2023	428	3 262	21 652	118 295
	2022	467	3 510	22 932	124 361
	2021	425	3 546	23 217	124 841
	2020	422	x	x	123396

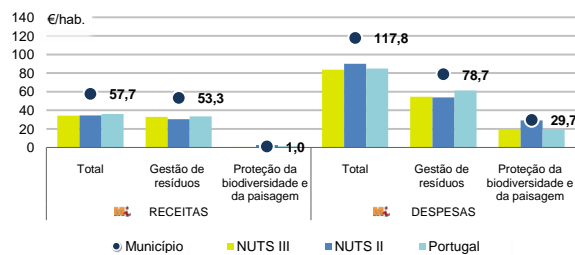
Fonte: INE, Nados-vivos e Óbitos

Estrutura etária da população, 2023



Fonte: INE, Estimativas Anuais da População Residente.

Receitas e despesas dos municípios em ambiente por habitante, 2023



Fonte: INE, Inquérito aos municípios - Proteção do ambiente

Indicadores de Educação, 2023

	Município	NUTS III	NUTS II	Portugal
Taxa bruta de pré-escolarização (%)	104,7	106,1	104,3	99,4
Taxa bruta de escolarização no ensino básico (%)	117,1	112,6	112,1	112,0
Taxa bruta de escolarização no ensino secundário (%)	152,0	126,2	129,9	126,8
Taxa de retenção e desistência no ensino básico (%)	2,5	2,7	3,0	3,8
Taxa de transição/ conclusão no ensino secundário (%)	93,0	91,9	92,4	90,2

Fonte: Ministério da Educação e Ministério da Ciência, Tecnologia e Ensino Superior - Direção-Geral de Estatísticas da Educação e Ciência.

INDICADORES DE ATIVIDADE ECONÓMICA

Constituição de pessoas coletivas e entidades equiparadas, 2023/2024

Mês	Município	NUTSIII	NUTSII	Portugal	Peso do Município NUTS III (%)
out-24	8	78	388	3 569	10,3
set-24	10	74	450	3 962	13,5
ago-24	12	68	317	3 052	17,6
jul-24	9	108	459	4 097	8,3
jun-24	14	84	414	3 598	16,7
mai-24	10	102	530	4 522	9,8
abr-24	10	93	456	4 153	10,8
mar-24	18	99	475	4 466	18,2
fev-24	12	112	517	4 612	10,7
jan-24	21	139	644	5 227	15,1
dez-23	13	77	365	3 268	16,9
nov-23	10	95	464	4 180	10,5
12 Meses	147	1 129	5 479	48 706	13,0

Fonte: INE, Constituição e Dissolução de Pessoas Coletivas e Entidades equiparadas

Valor mediano das vendas por m2 de alojamentos familiares (€), (2023-2024)

	Município	NUTSIII	NUTSII	Portugal
2.º Trím. 2024	x	1144	978	1661
1.º Trím. 2024	x	1128	961	1633
4.º Trím. 2023	x	1138	961	1611
3.º Trím. 2023	x	1097	948	1579
2.º Trím. 2023	x	1068	938	1541
1.º Trím. 2023	x	1038	932	1509

Fonte: INE, Estatísticas de preços da habitação ao nível local

Empresas e estabelecimentos, 2023

	Município	NUTS III	NUTS II	Portugal	Peso do Município NUTS III (%)
Empresas					
Pessoal ao serviço (Nº)	17 359	127 170	613 509	4 738 341	13,7
Volume de negócios (milhões €)	2 010	14 544	67 913	550 295	13,8
Indicador de concentração do volume de negócios das quatro maiores empresas (%)	25,3	5,0	5,3	4,8	-
Valor acrescentado bruto (milhões €)	617	3 923	17 416	147 020	15,7
Taxa de variação (2023/2022) (%)	x	x	x	x	-
Indicador de concentração do valor acrescentado bruto das quatro maiores empresas (%)	24,7	5,0	2,2	2,6	-
Sociedades					
Taxa de sobrevivência das sociedades nascidas 2 anos antes (%)	58,8	59,6	57,9	57,3	-
Estabelecimentos					
Pessoal ao serviço (Nº) (2022)	18 419	130 532	637 345	4 478 631	14,1
Volume de negócios (milhões €) (2022)	2 383	14 804	71 527	529 882	16,1

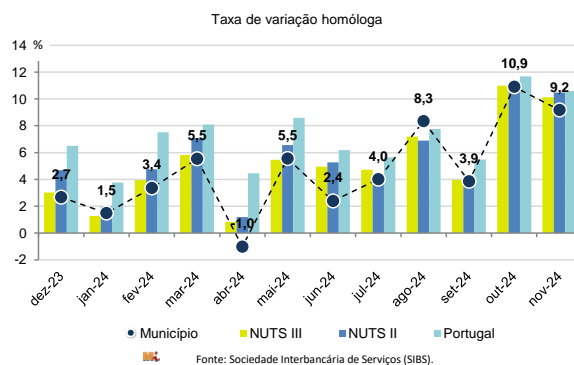
Fonte: INE, Sistema de Contas Integradas das Empresas

Comércio Internacional, 2023

	Município	NUTS III	NUTS II	Portugal	Peso do Município NUTS III (%)
Saldo da balança comercial					
	487 334	540 031	1 541 810	- 27 808 248	-
Exportações de bens	865 584	2 304 769	12 343 903	77 340 161	37,6
Taxa de variação (2023/2022) (%)	4,0	3,9	-0,9	-1,4	-
Importações de bens	378 250	1 764 738	10 802 093	105 148 409	21,4
Taxa de variação (2023/2022) (%)	-17,5	-8,0	-5,3	-4,0	-
Taxa de cobertura (%)	228,8	130,6	114,3	73,6	-

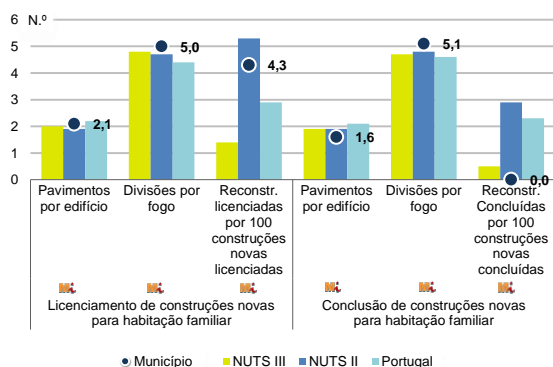
Fonte: INE, Estatísticas do Comércio Internacional de Bens.
Nota: Dados definitivos de 2022 e 2023.

Levantamentos em caixas multibanco e compras em terminais de pagamento automáticos, 2023/2024



Fonte: Sociedade Interbancária de Serviços (SIBS).

Licenciamento e conclusão de obras, 2023



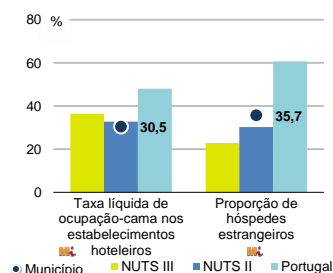
Fonte: INE, Inquérito aos Projetos de Obras de Edificação e de Demolição de Edifícios e Estatísticas das Obras Concluídas.

	Município	NUTS III	NUTS II	Portugal	Peso do Município NUTS III (%)
Obras Licenciadas					
Nº de Edifícios	31	767	4 231	22 107	4,0
Taxa de variação (2023/2022) (%)	10,7	-17,3	-2,7	-6,1	-
Reabilitação	8	189	989	4 750	4,2
Construções novas	23	578	3 242	17 357	4,0
para habitação familiar	20	480	2 423	14 042	4,2
Fogos	67	971	4 404	32 519	6,9
Obras Concluídas					
Nº de Edifícios	34	745	3 380	17 266	4,6
Taxa de variação (2023/2022) (%)	21,4	1,2	-0,4	1,1	-
Reabilitação	7	187	647	3 045	3,7
Construções novas	27	558	2 733	14 221	4,8
para habitação familiar	25	468	1 921	11 149	5,3
Fogos	53	957	3 348	23 652	5,5

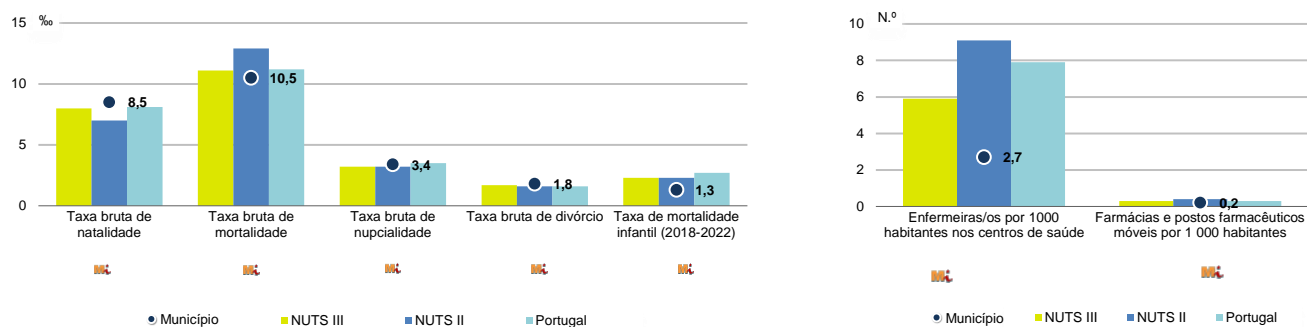
Turismo, 2023

	Município	NUTS III	NUTS II	Portugal	Peso do Município NUTS III (%)
Estabelecimentos hoteleiros (Nº)	18	111	1 085	7 681	16,2
Hotéis (Nº)	7	38	256	2 109	18,4
Capacidade de alojamento (Nº)	1 127	4 859	43 005	478 552	23,2
Hóspedes (Nº)	48 516	343 144	2 763 891	30 028 890	14,1
Dormidas (Nº)	113 969	598 070	4 886 929	77 179 150	19,1
Estada média	2,3	1,7	1,8	2,6	-
Proveitos(milhares €)	8 116	31 296	284 059	6 015 323	25,9

Fonte: INE, Inquérito à Permanência de Hóspedes e Outros Dados na Hotelaria



Demografia e Saúde, 2023



Fonte: INE, Indicadores Demográficos, Óbitos por Causas de Morte, Estatísticas do Pessoal de Saúde, Estatísticas das Farmácias

Despesa das Câmaras Municipais em atividades culturais e de desporto, 2023

	Município	NUTS III	NUTS II	Portugal	Peso do Município NUTS III (%)
Em atividades culturais e criativas (milhares €)	3 270	20 188	127 773	684 832	16,2
Património	928	5 001	28 689	154 283	18,6
Bibliotecas e arquivos	354	2 490	18 455	88 722	14,2
Artes do espetáculo	1 305	6 809	41 718	190 851	19,2
Atividades interdisciplinares	540	4 237	27 086	183 164	12,7
Em atividades culturais e criativas por habitante (€/hab.)	79,7	67,9	75,4	64,4	-
Em atividades e equipamentos desportivos por habitante (€/hab.)	35,2	33,6	46,7	40,1	-

Fonte: INE, Inquérito ao financiamento de atividades culturais, criativas e desportivas pelas Câmaras Municipais

>> NOTA TÉCNICA

Toda a informação aqui divulgada está disponível na base de dados do Portal do INE (www.ine.pt), ou nas publicações Anuários Regionais, ambas organizadas, por tema.

Associado a cada indicador está o símbolo **Mi**, que corresponde à respetiva Metainformação. Para informação complementar, sugere-se a consulta do Sistema de Metainformação que integra e disponibiliza conceitos, classificações, variáveis, suportes de recolha de informação e documentação metodológica com aplicação no âmbito no Sistema Estatístico Nacional.

Nos casos em que a informação é confidencial, esta não é apresentada nos gráficos, e nos quadros surge identificada com o respetivo sinal convencional.

Se esta informação, não corresponder totalmente às suas expetativas, por favor contacte-nos. O seu contato permitirá ao INE analisar o conteúdo da informação e contribuirá para o acréscimo da qualidade dos dados estatísticos.

Última atualização destes dados: 13 de dezembro de 2024

Sinais convencionais por ausência de valor

...	Dado confidencial	o	Dado inferior a metade do módulo da unidade utilizada
-	Dado não aplicável	oo	Infinito
x	Dado não disponível		