

RETORNO DE INFORMAÇÃO AOS RESPONDENTES MUNICÍPIOS



INSTITUTO NACIONAL DE ESTATÍSTICA
STATISTICS PORTUGAL

DEZEMBRO DE 2024

>> IDENTIFICAÇÃO DO MUNICÍPIO

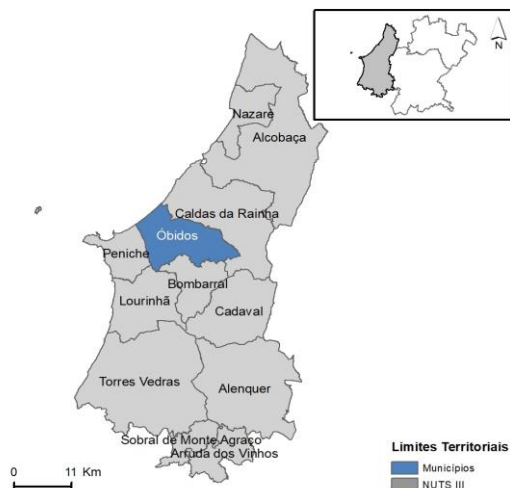
Nome do Município: **ÓBIDOS**
NUTS III / NUTS II: **OESTE / OESTE E VALE DO TEJO**

Código Divisão Administrativa (Distrito/Município): **1012**

>> CARACTERIZAÇÃO SOCIOECONÓMICA DO MUNICÍPIO

TERRITÓRIO E POPULAÇÃO

Divisão territorial da região : NUTS III e Municípios

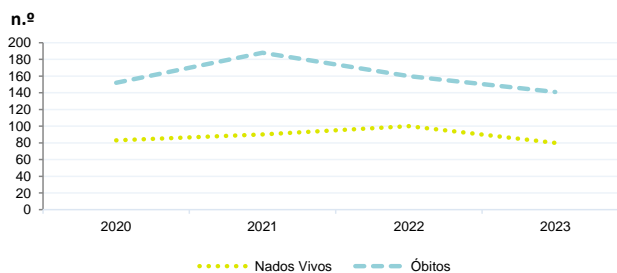


Dinâmica populacional, 2023

	Município	NUTS III	NUTS II	Portugal	Peso do Município NUTS III (%)
População residente (N.º)	13 294	388 396	852 583	10 639 726	3,4
Homens	6 513	187 927	410 180	5 083 568	3,5
Mulheres	6 781	200 469	442 403	5 556 158	3,4
Com menos de 15 anos	1 632	50 617	106 995	1 363 768	3,2
Com 65 ou mais anos	3 480	93 850	219 067	2 564 575	3,7
Densidade pop. (N.º/Km²)	93,9	174,9	92,7	115,4	-
Taxa de crescimento efetivo anual (%)	3,6	2,4	1,9	1,2	-
Taxa de crescimento natural anual (%)	-0,5	-0,4	-0,5	-0,3	-
Índice de Invelhecimento	213,2	185,4	204,7	188,1	-
Índice de Potencialidade	75,2	76,2	75,8	76,5	-

Fonte: INE, Estimativas Anuais da População Residente e Indicadores Demográficos; Ministério do Ambiente - Direção Geral do Território, Carta Administrativa Oficial de Portugal.

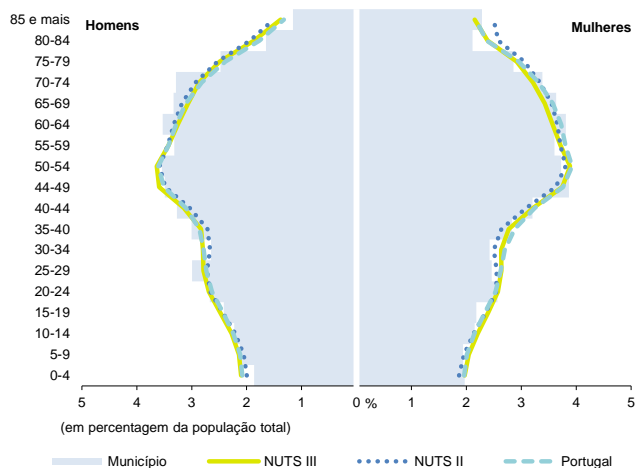
Nados-vivos e óbitos por Município, 2020-2023



	Ano	Município	NUTS III	NUTS II	Portugal
Nados Vivos	2023	80	3 020	6 402	85 699
	2022	100	2 998	6 201	83 671
	2021	90	2 776	5 729	79 582
	2020	83	x	x	84530
Óbitos	2023	141	4 416	10 926	118 295
	2022	160	4 737	11 490	124 361
	2021	188	4 996	11 841	124 841
	2020	152	x	x	123396

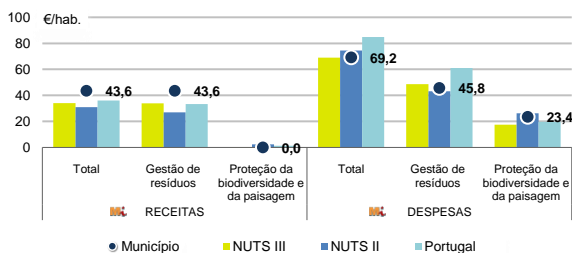
Fonte: INE, Nados-vivos e Óbitos

Estrutura etária da população, 2023



Fonte: INE, Estimativas Anuais da População Residente.

Receitas e despesas dos municípios em ambiente por habitante, 2023



Fonte: INE, Inquérito aos municípios - Proteção do ambiente

Indicadores de Educação, 2023

	Município	NUTS III	NUTS II	Portugal
Taxa bruta de pré-escolarização (%)	101,6	97,7	101,0	99,4
Taxa bruta de escolarização no ensino básico (%)	96,7	108,4	110,7	112,0
Taxa bruta de escolarização no ensino secundário (%)	54,2	118,4	124,2	126,8
Taxa de retenção e desistência no ensino básico (%)	3,1	4,7	4,5	3,8
Taxa de transição/ conclusão no ensino secundário (%)	88,1	89,1	89,3	90,2

Fonte: Ministério da Educação e Ministério da Ciência, Tecnologia e Ensino Superior - Direção-Geral de Estatísticas da Educação e Ciência.

Constituição de pessoas coletivas e entidades equiparadas, 2023/2024

Mês	Município	NUTSIII	NUTSII	Portugal	Peso do Município NUTS III (%)
out-24	1	102	200	3 569	1,0
set-24	3	116	243	3 962	2,6
ago-24	4	89	184	3 052	4,5
jul-24	8	110	244	4 097	7,3
jun-24	5	99	198	3 598	5,1
mai-24	5	137	248	4 522	3,6
abr-24	4	108	239	4 153	3,7
mar-24	2	145	273	4 466	1,4
fev-24	3	118	258	4 612	2,5
jan-24	5	158	331	5 227	3,2
dez-23	4	91	183	3 268	4,4
nov-23	5	102	217	4 180	4,9
12 Meses	49	1 375	2 818	48 706	3,6

Fonte: INE, Constituição e Dissolução de Pessoas Coletivas e Entidades equiparadas

Valor mediano das vendas por m2 de alojamentos familiares (€), (2023-2024)

	Município	NUTSIII	NUTSII	Portugal
2.º Trím. 2024	x	1519	1190	1661
1.º Trím. 2024	x	1497	1165	1633
4.º Trím. 2023	x	1469	1140	1611
3.º Trím. 2023	x	1414	1105	1579
2.º Trím. 2023	x	1372	1067	1541
1.º Trím. 2023	x	1340	1038	1509

Fonte: INE, Estatísticas de preços da habitação ao nível local

Empresas e estabelecimentos, 2023

	Município	NUTS III	NUTS II	Portugal	Peso do Município NUTS III (%)
Empresas					
Pessoal ao serviço (Nº)	5 518	145 676	292 337	4 738 341	3,8
Volume de negócios (milhões €)	473	14 662	33 962	550 295	3,2
Indicador de concentração do volume de negócios das quatro maiores empresas (%)	23,6	5,3	9,0	4,8	-
Valor acrescentado bruto (milhões €)	125	3 791	7 990	147 020	3,3
Taxa de variação (2023/2022) (%)	x	x	x	x	-
Indicador de concentração do valor acrescentado bruto das quatro maiores empresas (%)	17,4	4,6	3,6	2,6	-
Sociedades					
Taxa de sobrevivência das sociedades nascidas 2 anos antes (%)	62,3	59,6	59,2	57,3	-
Estabelecimentos					
Pessoal ao serviço (Nº) (2022)	5 308	142 882	294 530	4 478 631	3,7
Volume de negócios (milhões €) (2022)	518	14 538	34 588	529 882	3,6

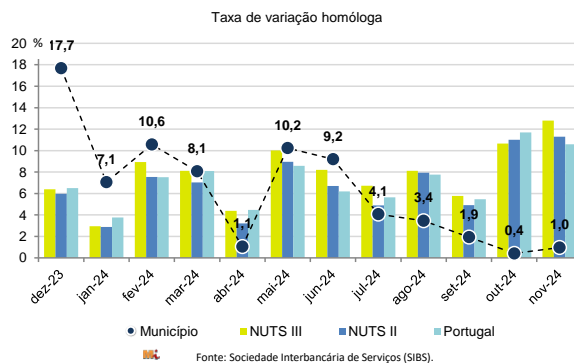
Fonte: INE, Sistema de Contas Integradas das Empresas

Comércio Internacional, 2023

	Município	NUTS III	NUTS II	Portugal	Peso do Município NUTS III (%)
Saldo da balança comercial					
	11 642	- 309 185	- 1 160 738	- 27 808 248	-
Exportações de bens	68 139	1 657 492	4 236 231	77 340 161	4,1
Taxa de variação (2023/2022) (%)	102,9	7,2	5,0	-1,4	-
Importações de bens	56 497	1 966 678	5 396 969	105 148 409	2,9
Taxa de variação (2023/2022) (%)	2,1	0,2	5,2	-4,0	-
Taxa de cobertura (%)	120,6	84,3	78,5	73,6	-

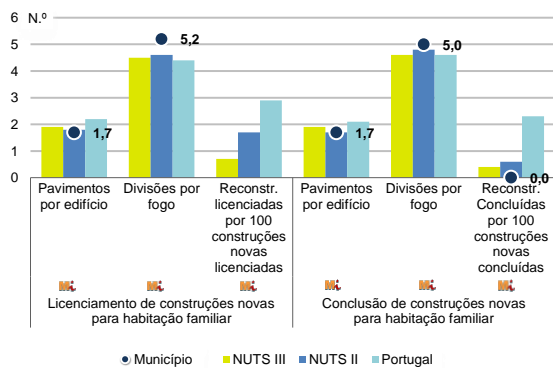
Fonte: INE, Estatísticas do Comércio Internacional de Bens.
Nota: Dados definitivos de 2022 e 2023.

Levantamentos em caixas multibanco e compras em terminais de pagamento automáticos, 2023/2024



Fonte: Sociedade Interbancária de Serviços (SIBS).

Licenciamento e conclusão de obras, 2023



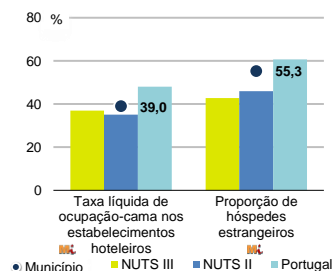
Fonte: INE, Inquérito aos Projetos de Obras de Edificação e de Demolição de Edifícios e Estatísticas das Obras Concluídas.

	Município	NUTS III	NUTS II	Portugal	Peso do Município NUTS III (%)
Obras Licenciadas					
Nº de Edifícios	70	1 328	2 303	22 107	5,3
Taxa de variação (2023/2022) (%)	-7,9	3,7	-2,8	-6,1	-
Reabilitação	2	143	297	4 750	1,4
Construções novas	68	1 185	2 006	17 357	5,7
para habitação familiar	67	947	1 525	14 042	7,1
Fogos	70	1 426	2 228	32 519	4,9
Obras Concluídas					
Nº de Edifícios	29	919	1 763	17 266	3,2
Taxa de variação (2023/2022) (%)	20,8	17,1	8,6	1,1	-
Reabilitação	0	72	169	3 045	0,0
Construções novas	29	847	1 594	14 221	3,4
para habitação familiar	27	671	1 155	11 149	4,0
Fogos	39	1 120	1 731	23 652	3,5

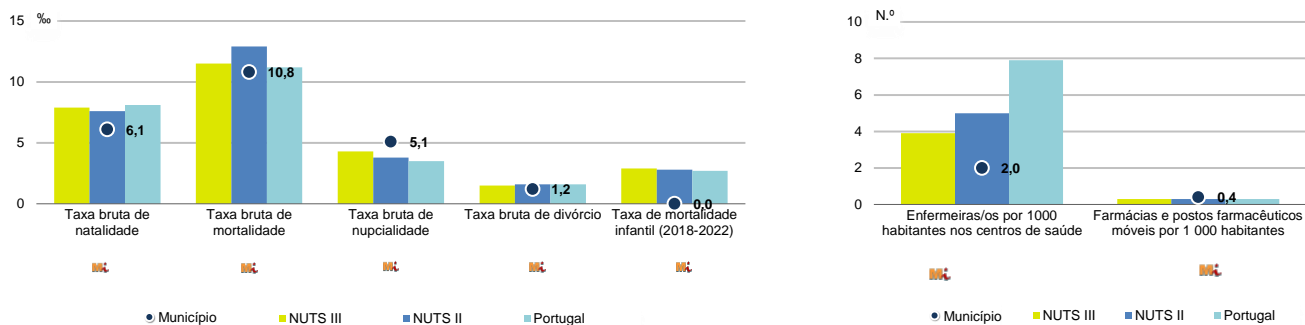
Turismo, 2023

	Município	NUTS III	NUTS II	Portugal	Peso do Município NUTS III (%)
Estabelecimentos hoteleiros (Nº)	38	289	556	7 681	13,1
Hotéis (Nº)	13	67	159	2 109	19,4
Capacidade de alojamento (Nº)	2 143	12 953	27 878	478 552	16,5
Hóspedes (Nº)	148 366	796 422	1 821 729	30 028 890	18,6
Dormidas (Nº)	293 741	1 606 783	3 319 555	77 179 150	18,3
Estada média	2,0	2,0	1,8	2,6	-
Proveitos(milhares €)	29 091	108 365	193 482	6 015 323	26,8

Fonte: INE, Inquérito à Permanência de Hóspedes e Outros Dados na Hotelaria



Demografia e Saúde, 2023



Fonte: INE, Indicadores Demográficos, Óbitos por Causas de Morte, Estatísticas do Pessoal de Saúde, Estatísticas das Farmácias

Despesa das Câmaras Municipais em atividades culturais e de desporto, 2023

	Município	NUTS III	NUTS II	Portugal	Peso do Município NUTS III (%)
Em atividades culturais e criativas (milhares €)	180	18 176	54 887	684 832	1,0
Património	103	4 548	11 623	154 283	2,3
Bibliotecas e arquivos	77	2 411	8 953	88 722	3,2
Artes do espetáculo	0	4 011	15 131	190 851	0,0
Atividades interdisciplinares	0	5 515	14 535	183 164	0,0
Em atividades culturais e criativas por habitante (€/hab.)	13,5	46,8	64,4	64,4	-
Em atividades e equipamentos desportivos por habitante (€/hab.)	37,7	29,9	46,2	40,1	-

Fonte: INE, Inquérito ao financiamento de atividades culturais, criativas e desportivas pelas Câmaras Municipais

>> NOTA TÉCNICA

Toda a informação aqui divulgada está disponível na base de dados do Portal do INE (www.ine.pt), ou nas publicações Anuários Regionais, ambas organizadas, por tema.

Associado a cada indicador está o símbolo **Mi**, que corresponde à respetiva Metainformação. Para informação complementar, sugere-se a consulta do Sistema de Metainformação que integra e disponibiliza conceitos, classificações, variáveis, suportes de recolha de informação e documentação metodológica com aplicação no âmbito no Sistema Estatístico Nacional.

Nos casos em que a informação é confidencial, esta não é apresentada nos gráficos, e nos quadros surge identificada com o respetivo sinal convencional.

Se esta informação, não corresponder totalmente às suas expetativas, por favor contacte-nos. O seu contato permitirá ao INE analisar o conteúdo da informação e contribuirá para o acréscimo da qualidade dos dados estatísticos.

Última atualização destes dados: 13 de dezembro de 2024

Sinais convencionais por ausência de valor

...	Dado confidencial	o	Dado inferior a metade do módulo da unidade utilizada
-	Dado não aplicável	oo	Infinito
x	Dado não disponível		