

RETORNO DE INFORMAÇÃO AOS RESPONDENTES MUNICÍPIOS



INSTITUTO NACIONAL DE ESTATÍSTICA
STATISTICS PORTUGAL

DEZEMBRO DE 2024

>> IDENTIFICAÇÃO DO MUNICÍPIO

Nome do Município: **PENICHE**
NUTS III / NUTS II: **OESTE / OESTE E VALE DO TEJO**

Código Divisão Administrativa (Distrito/Município): **1014**

>> CARACTERIZAÇÃO SOCIOECONÓMICA DO MUNICÍPIO

TERRITÓRIO E POPULAÇÃO

Divisão territorial da região : NUTS III e Municípios

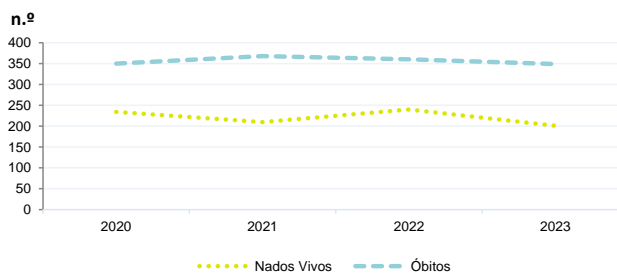


Dinâmica populacional, 2023

	Município	NUTS III	NUTS II	Portugal	Peso do Município NUTS III (%)
População residente (N.º)	27 554	388 396	852 583	10 639 726	7,1
Homens	13 262	187 927	410 180	5 083 568	7,1
Mulheres	14 292	200 469	442 403	5 556 158	7,1
Com menos de 15 anos	3 692	50 617	106 995	1 363 768	7,3
Com 65 ou mais anos	7 223	93 850	219 067	2 564 575	7,7
Densidade pop. (N.º/Km²)	355,3	174,9	92,7	115,4	-
Taxa de crescimento efetivo anual (%)	1,5	2,4	1,9	1,2	-
Taxa de crescimento natural anual (%)	-0,5	-0,4	-0,5	-0,3	-
Índice de Invelhecimento	195,6	185,4	204,7	188,1	-
Índice de Potencialidade	73,1	76,2	75,8	76,5	-

Fonte: INE, Estimativas Anuais da População Residente e Indicadores Demográficos; Ministério do Ambiente - Direção Geral do Território, Carta Administrativa Oficial de Portugal.

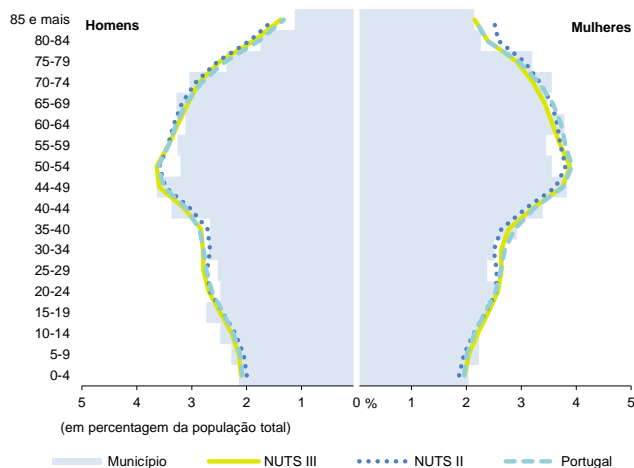
Nados-vivos e óbitos por Município, 2020-2023



	Ano	Município	NUTS III	NUTS II	Portugal
Nados Vivos	2023	201	3 020	6 402	85 699
	2022	240	2 998	6 201	83 671
	2021	210	2 776	5 729	79 582
	2020	234	x	x	84530
Óbitos	2023	349	4 416	10 926	118 295
	2022	360	4 737	11 490	124 361
	2021	368	4 996	11 841	124 841
	2020	350	x	x	123396

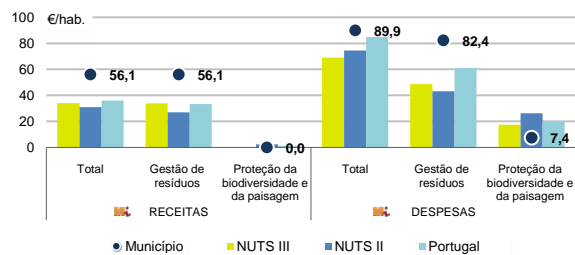
Fonte: INE, Nados-vivos e Óbitos

Estrutura etária da população, 2023



Fonte: INE, Estimativas Anuais da População Residente.

Receitas e despesas dos municípios em ambiente por habitante, 2023



Fonte: INE, Inquérito aos municípios - Proteção do ambiente

Indicadores de Educação, 2023

	Município	NUTS III	NUTS II	Portugal
Taxa bruta de pré-escolarização (%)	101,1	97,7	101,0	99,4
Taxa bruta de escolarização no ensino básico (%)	111,8	108,4	110,7	112,0
Taxa bruta de escolarização no ensino secundário (%)	90,5	118,4	124,2	126,8
Taxa de retenção e desistência no ensino básico (%)	5,1	4,7	4,5	3,8
Taxa de transição/ conclusão no ensino secundário (%)	85,8	89,1	89,3	90,2

Fonte: Ministério da Educação e Ministério da Ciência, Tecnologia e Ensino Superior - Direção-Geral de Estatísticas da Educação e Ciência.

Constituição de pessoas coletivas e entidades equiparadas, 2023/2024

Mês	Município	NUTSIII	NUTSII	Portugal	Peso do Município NUTS III (%)
out-24	7	102	200	3 569	6,9
set-24	5	116	243	3 962	4,3
ago-24	6	89	184	3 052	6,7
jul-24	5	110	244	4 097	4,5
jun-24	6	99	198	3 598	6,1
mai-24	8	137	248	4 522	5,8
abr-24	8	108	239	4 153	7,4
mar-24	8	145	273	4 466	5,5
fev-24	9	118	258	4 612	7,6
jan-24	13	158	331	5 227	8,2
dez-23	13	91	183	3 268	14,3
nov-23	7	102	217	4 180	6,9
12 Meses	95	1 375	2 818	48 706	6,9

Fonte: INE, Constituição e Dissolução de Pessoas Coletivas e Entidades equiparadas

Valor mediano das vendas por m2 de alojamentos familiares (€), (2023-2024)

	Município	NUTSIII	NUTSII	Portugal
2.º Trim. 2024	x	1519	1190	1661
1.º Trim. 2024	x	1497	1165	1633
4.º Trim. 2023	x	1469	1140	1611
3.º Trim. 2023	x	1414	1105	1579
2.º Trim. 2023	x	1372	1067	1541
1.º Trim. 2023	x	1340	1038	1509

Fonte: INE, Estatísticas de preços da habitação ao nível local

Empresas e estabelecimentos, 2023

	Município	NUTS III	NUTS II	Portugal	Peso do Município NUTS III (%)
Empresas					
Pessoal ao serviço (Nº)	9 020	145 676	292 337	4 738 341	6,2
Volume de negócios (milhões €)	726	14 662	33 962	550 295	5,0
Indicador de concentração do volume de negócios das quatro maiores empresas (%)	26,8	5,3	9,0	4,8	-
Valor acrescentado bruto (milhões €)	216	3 791	7 990	147 020	5,7
Taxa de variação (2023/2022) (%)	x	x	x	x	-
Indicador de concentração do valor acrescentado bruto das quatro maiores empresas (%)	24,9	4,6	3,6	2,6	-
Sociedades					
Taxa de sobrevivência das sociedades nascidas 2 anos antes (%)	63,2	59,6	59,2	57,3	-
Estabelecimentos					
Pessoal ao serviço (Nº) (2022)	9 112	142 882	294 530	4 478 631	6,4
Volume de negócios (milhões €) (2022)	732	14 538	34 588	529 882	5,0

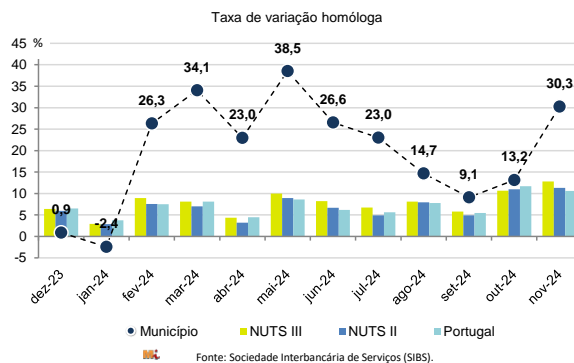
Fonte: INE, Sistema de Contas Integradas das Empresas

Comércio Internacional, 2023

	Município	NUTS III	NUTS II	Portugal	Peso do Município NUTS III (%)
(milhares de euros)					
Saldo da balança comercial	3 229	- 309 185	- 1 160 738	- 27 808 248	-
Exportações de bens	123 928	1 657 492	4 236 231	77 340 161	7,5
Taxa de variação (2023/2022) (%)	4,8	7,2	5,0	-1,4	-
Importações de bens	120 698	1 966 678	5 396 969	105 148 409	6,1
Taxa de variação (2023/2022) (%)	3,0	0,2	5,2	-4,0	-
Taxa de cobertura (%)	102,7	84,3	78,5	73,6	-

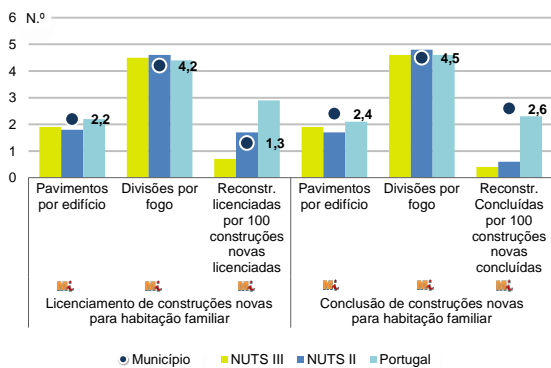
Fonte: INE, Estatísticas do Comércio Internacional de Bens.
Nota: Dados definitivos de 2022 e 2023.

Levantamentos em caixas multibanco e compras em terminais de pagamento automáticos, 2023/2024



Fonte: Sociedade Interbancária de Serviços (SIBS).

Licenciamento e conclusão de obras, 2023



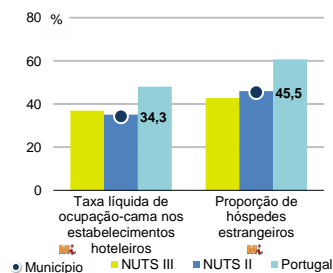
Fonte: INE, Inquérito aos Projetos de Obras de Edificação e de Demolição de Edifícios e Estatísticas das Obras Concluídas.

	Município	NUTS III	NUTS II	Portugal	Peso do Município NUTS III (%)
Obras Licenciadas					
Nº de Edifícios	104	1 328	2 303	22 107	7,8
Taxa de variação (2023/2022) (%)	44,4	3,7	-2,8	-6,1	-
Reabilitação	26	143	297	4 750	18,2
Construções novas	78	1 185	2 006	17 357	6,6
para habitação familiar	62	947	1 525	14 042	6,5
Fogos	115	1 426	2 228	32 519	8,1
Obras Concluídas					
Nº de Edifícios	53	919	1 763	17 266	5,8
Taxa de variação (2023/2022) (%)	-7,0	17,1	8,6	1,1	-
Reabilitação	14	72	169	3 045	19,4
Construções novas	39	847	1 594	14 221	4,6
para habitação familiar	30	671	1 155	11 149	4,5
Fogos	62	1 120	1 731	23 652	5,5

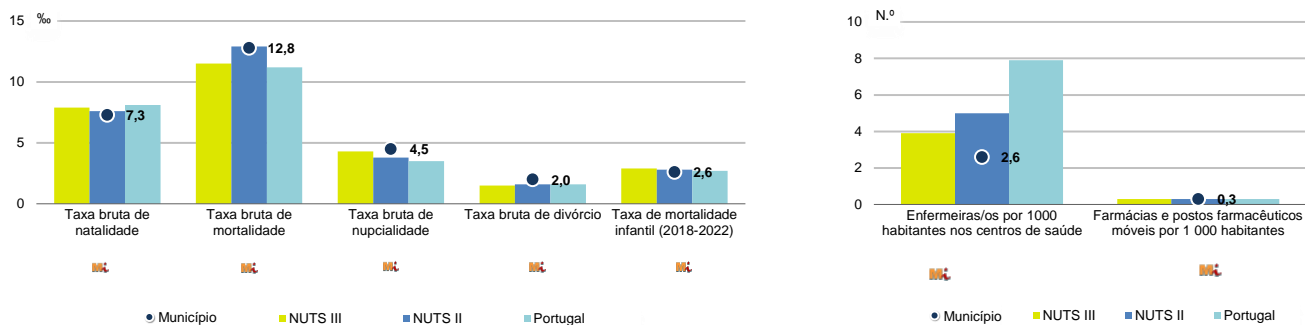
Turismo, 2023

	Município	NUTS III	NUTS II	Portugal	Peso do Município NUTS III (%)
Estabelecimentos hoteleiros (Nº)	67	289	556	7 681	23,2
Hotéis (Nº)	10	67	159	2 109	14,9
Capacidade de alojamento (Nº)	2 471	12 953	27 878	478 552	19,1
Hóspedes (Nº)	123 329	796 422	1 821 729	30 028 890	15,5
Dormidas (Nº)	278 866	1 606 783	3 319 555	77 179 150	17,4
Estada média	2,3	2,0	1,8	2,6	-
Proveitos(milhares €)	16 141	108 365	193 482	6 015 323	14,9

Fonte: INE, Inquérito à Permanência de Hóspedes e Outros Dados na Hotelaria



Demografia e Saúde, 2023



Fonte: INE, Indicadores Demográficos, Óbitos por Causas de Morte, Estatísticas do Pessoal de Saúde, Estatísticas das Farmácias

Despesa das Câmaras Municipais em atividades culturais e de desporto, 2023

	Município	NUTS III	NUTS II	Portugal	Peso do Município NUTS III (%)
Em atividades culturais e criativas (milhares €)	685	18 176	54 887	684 832	3,8
Património	215	4 548	11 623	154 283	4,7
Bibliotecas e arquivos	116	2 411	8 953	88 722	4,8
Artes do espetáculo	71	4 011	15 131	190 851	1,8
Atividades interdisciplinares	218	5 515	14 535	183 164	4,0
Em atividades culturais e criativas por habitante (€/hab.)	24,9	46,8	64,4	64,4	-
Em atividades e equipamentos desportivos por habitante (€/hab.)	36,2	29,9	46,2	40,1	-

Fonte: INE, Inquérito ao financiamento de atividades culturais, criativas e desportivas pelas Câmaras Municipais

>> NOTA TÉCNICA

Toda a informação aqui divulgada está disponível na base de dados do Portal do INE (www.ine.pt), ou nas publicações Anuários Regionais, ambas organizadas, por tema.

Associado a cada indicador está o símbolo **Mi**, que corresponde à respetiva Metainformação. Para informação complementar, sugere-se a consulta do Sistema de Metainformação que integra e disponibiliza conceitos, classificações, variáveis, suportes de recolha de informação e documentação metodológica com aplicação no âmbito no Sistema Estatístico Nacional.

Nos casos em que a informação é confidencial, esta não é apresentada nos gráficos, e nos quadros surge identificada com o respetivo sinal convencional.

Se esta informação, não corresponder totalmente às suas expectativas, por favor contacte-nos. O seu contato permitirá ao INE analisar o conteúdo da informação e contribuirá para o acréscimo da qualidade dos dados estatísticos.

Última atualização destes dados: 13 de dezembro de 2024

Sinais convencionais por ausência de valor

...	Dado confidencial	o	Dado inferior a metade do módulo da unidade utilizada
-	Dado não aplicável	oo	Infinito
x	Dado não disponível		