

# RETORNO DE INFORMAÇÃO AOS RESPONDENTES MUNICÍPIOS



INSTITUTO NACIONAL DE ESTATÍSTICA  
STATISTICS PORTUGAL

DEZEMBRO DE 2024

## >> IDENTIFICAÇÃO DO MUNICÍPIO

Nome do Município: **POMBAL**  
NUTS III / NUTS II: **REGIÃO DE LEIRIA / CENTRO**

Código Divisão Administrativa (Distrito/Município): **1015**

## >> CARACTERIZAÇÃO SOCIOECONÓMICA DO MUNICÍPIO

### TERRITÓRIO E POPULAÇÃO

#### Divisão territorial da região : NUTS III e Municípios

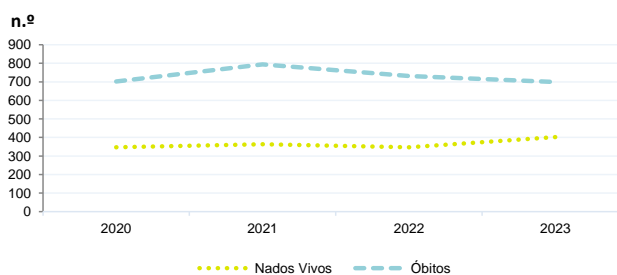


#### Dinâmica populacional, 2023

	Município	NUTS III	NUTS II	Portugal	Peso do Município NUTS III (%)
<b>População residente (N.º)</b>	52 026	297 222	1 695 635	10 639 726	17,5
Homens	24 977	143 437	811 187	5 083 568	17,4
Mulheres	27 049	153 785	884 448	5 556 158	17,6
Com menos de 15 anos	5 954	36 721	195 365	1 363 768	16,2
Com 65 ou mais anos	15 327	76 340	473 586	2 564 575	20,1
<b>Densidade pop. (N.º/Km²)</b>	83,1	121,4	72,9	115,4	-
<b>Taxa de crescimento efetivo anual (%)</b>	1,3	1,7	1,4	1,2	-
<b>Taxa de crescimento natural anual (%)</b>	-0,6	-0,3	-0,6	-0,3	-
<b>Índice de Invelhecimento</b>	257,4	207,9	242,4	188,1	-
<b>Índice de Potencialidade</b>	75,8	76,7	75,2	76,5	-

Fonte: INE, Estimativas Anuais da População Residente e Indicadores Demográficos; Ministério do Ambiente - Direção Geral do Território, Carta Administrativa Oficial de Portugal.

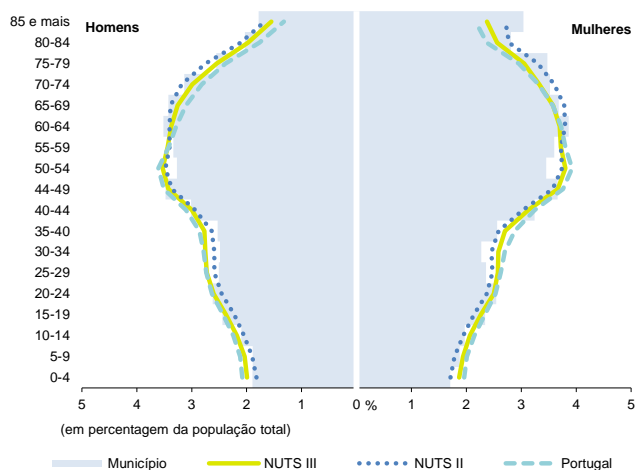
#### Nados-vivos e óbitos por Município, 2020-2023



	Ano	Município	NUTS III	NUTS II	Portugal
<b>Nados Vivos</b>	2023	402	2 354	11 735	85 699
	2022	347	2 157	11 366	83 671
	2021	363	2 057	10 857	79 582
	2020	347	x	x	84530
<b>Óbitos</b>	2023	699	3 262	21 652	118 295
	2022	731	3 510	22 932	124 361
	2021	794	3 546	23 217	124 841
	2020	702	x	x	123396

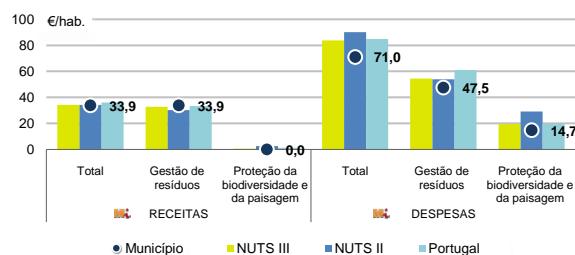
Fonte: INE, Nados-vivos e Óbitos

#### Estrutura etária da população, 2023



Fonte: INE, Estimativas Anuais da População Residente.

#### Receitas e despesas dos municípios em ambiente por habitante, 2023



Fonte: INE, Inquérito aos municípios - Proteção do ambiente

#### Indicadores de Educação, 2023

	Município	NUTS III	NUTS II	Portugal
<b>Taxa bruta de pré-escolarização (%)</b>	114,8	106,1	104,3	99,4
<b>Taxa bruta de escolarização no ensino básico (%)</b>	115,0	112,6	112,1	112,0
<b>Taxa bruta de escolarização no ensino secundário (%)</b>	141,1	126,2	129,9	126,8
<b>Taxa de retenção e desistência no ensino básico (%)</b>	2,7	2,7	3,0	3,8
<b>Taxa de transição/ conclusão no ensino secundário (%)</b>	92,2	91,9	92,4	90,2

Fonte: Ministério da Educação e Ministério da Ciência, Tecnologia e Ensino Superior - Direção-Geral de Estatísticas da Educação e Ciência.

INDICADORES DE ATIVIDADE ECONÓMICA

Constituição de pessoas coletivas e entidades equiparadas, 2023/2024

Mês	Município	NUTSIII	NUTSII	Portugal	Peso do Município NUTS III (%)
out-24	7	78	388	3 569	9,0
set-24	5	74	450	3 962	6,8
ago-24	7	68	317	3 052	10,3
jul-24	13	108	459	4 097	12,0
jun-24	15	84	414	3 598	17,9
mai-24	16	102	530	4 522	15,7
abr-24	9	93	456	4 153	9,7
mar-24	14	99	475	4 466	14,1
fev-24	13	112	517	4 612	11,6
jan-24	18	139	644	5 227	12,9
dez-23	7	77	365	3 268	9,1
nov-23	12	95	464	4 180	12,6
12 Meses	136	1 129	5 479	48 706	12,0

Fonte: INE, Constituição e Dissolução de Pessoas Coletivas e Entidades equiparadas

Valor mediano das vendas por m2 de alojamentos familiares (€), (2023-2024)

	Município	NUTSIII	NUTSII	Portugal
2.º Trím. 2024	x	1144	978	1661
1.º Trím. 2024	x	1128	961	1633
4.º Trím. 2023	x	1138	961	1611
3.º Trím. 2023	x	1097	948	1579
2.º Trím. 2023	x	1068	938	1541
1.º Trím. 2023	x	1038	932	1509

Fonte: INE, Estatísticas de preços da habitação ao nível local

Empresas e estabelecimentos, 2023

	Município	NUTS III	NUTS II	Portugal	Peso do Município NUTS III (%)
Empresas					
Personal ao serviço (Nº)	20 956	127 170	613 509	4 738 341	16,5
Volume de negócios (milhões €)	2 262	14 544	67 913	550 295	15,6
Indicador de concentração do volume de negócios das quatro maiores empresas (%)	9,3	5,0	5,3	4,8	-
Valor acrescentado bruto (milhões €)	634	3 923	17 416	147 020	16,2
Taxa de variação (2023/2022) (%)	x	x	x	x	-
Indicador de concentração do valor acrescentado bruto das quatro maiores empresas (%)	9,0	5,0	2,2	2,6	-
Sociedades					
Taxa de sobrevivência das sociedades nascidas 2 anos antes (%)	62,4	59,6	57,9	57,3	-
Estabelecimentos					
Personal ao serviço (Nº) (2022)	21 459	130 532	637 345	4 478 631	16,4
Volume de negócios (milhões €) (2022)	2 331	14 804	71 527	529 882	15,7

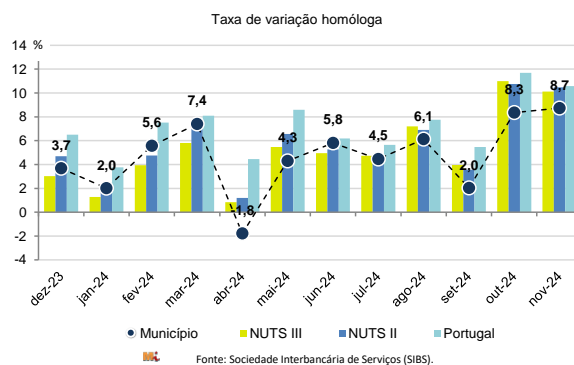
Fonte: INE, Sistema de Contas Integradas das Empresas

Comércio Internacional, 2023

	Município	NUTS III	NUTS II	Portugal	Peso do Município NUTS III (%)
(milhares de euros)					
Saldo da balança comercial	26 018	540 031	1 541 810	- 27 808 248	-
Exportações de bens	250 290	2 304 769	12 343 903	77 340 161	10,9
Taxa de variação (2023/2022) (%)	-4,9	3,9	-0,9	-1,4	-
Importações de bens	224 272	1 764 738	10 802 093	105 148 409	12,7
Taxa de variação (2023/2022) (%)	-9,6	-8,0	-5,3	-4,0	-
Taxa de cobertura (%)	111,6	130,6	114,3	73,6	-

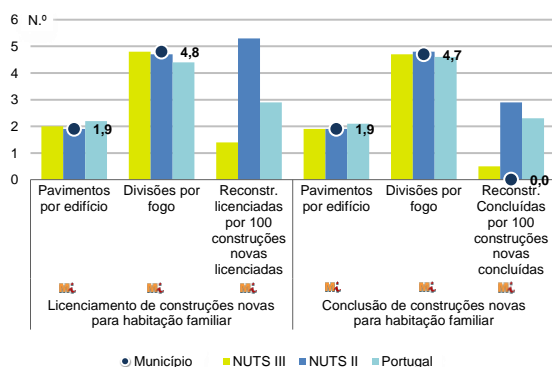
Fonte: INE, Estatísticas do Comércio Internacional de Bens.  
Nota: Dados definitivos de 2022 e 2023.

Levantamentos em caixas multibanco e compras em terminais de pagamento automáticos, 2023/2024



Fonte: Sociedade Interbancária de Serviços (SIBS).

Licenciamento e conclusão de obras, 2023

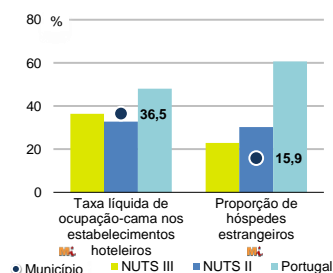


	Município	NUTS III	NUTS II	Portugal	Peso do Município NUTS III (%)
Obras Licenciadas					
Nº de Edifícios	100	767	4 231	22 107	13,0
Taxa de variação (2023/2022) (%)	-12,3	-17,3	-2,7	-6,1	-
Reabilitação	2	189	989	4 750	1,1
Construções novas para habitação familiar	98	578	3 242	17 357	17,0
Fogos	87	480	2 423	14 042	18,1
Fogos	188	971	4 404	32 519	19,4
Obras Concluídas					
Nº de Edifícios	81	745	3 380	17 266	10,9
Taxa de variação (2023/2022) (%)	12,5	1,2	-0,4	1,1	-
Reabilitação	1	187	647	3 045	0,5
Construções novas para habitação familiar	80	558	2 733	14 221	14,3
Fogos	73	468	1 921	11 149	15,6
Fogos	163	957	3 348	23 652	17,0

Fonte: INE, Inquérito aos Projetos de Obras de Edificação e de Demolição de Edifícios e Estatísticas das Obras Concluídas.

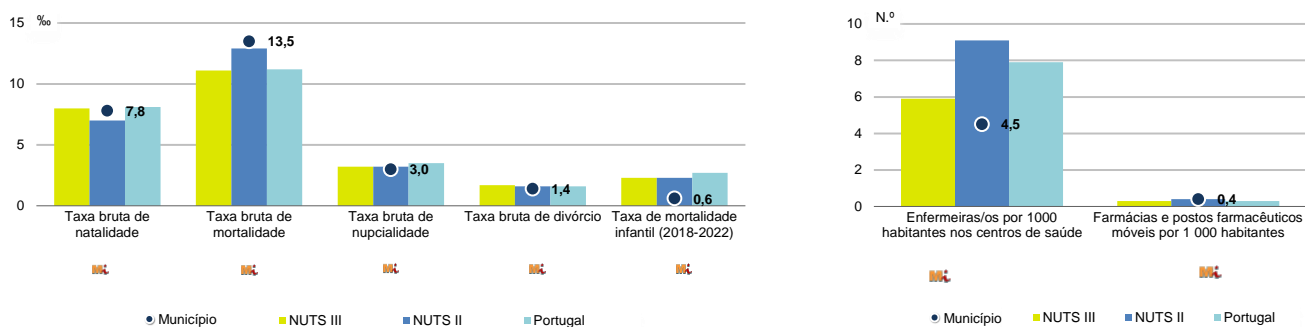
Turismo, 2023

	Município	NUTS III	NUTS II	Portugal	Peso do Município NUTS III (%)
Estabelecimentos hoteleiros (Nº)	12	111	1 085	7 681	10,8
Hotéis (Nº)	4	38	256	2 109	10,5
Capacidade de alojamento (Nº)	452	4 859	43 005	478 552	9,3
Hóspedes (Nº)	38 175	343 144	2 763 891	30 028 890	11,1
Dormidas (Nº)	59 535	598 070	4 886 929	77 179 150	10,0
Estada média	1,6	1,7	1,8	2,6	-
Proveitos(milhares €)	1 947	31 296	284 059	6 015 323	6,2



Fonte: INE, Inquérito à Permanência de Hóspedes e Outros Dados na Hotelaria

Demografia e Saúde, 2023



Fonte: INE, Indicadores Demográficos, Óbitos por Causas de Morte, Estatísticas do Pessoal de Saúde, Estatísticas das Farmácias

Despesa das Câmaras Municipais em atividades culturais e de desporto, 2023

	Município	NUTS III	NUTS II	Portugal	Peso do Município NUTS III (%)
<b>Em atividades culturais e criativas (milhares €)</b>	4 048	20 188	127 773	684 832	20,1
Património	452	5 001	28 689	154 283	9,0
Bibliotecas e arquivos	528	2 490	18 455	88 722	21,2
Artes do espetáculo	1 573	6 809	41 718	190 851	23,1
Atividades interdisciplinares	829	4 237	27 086	183 164	19,6
<b>Em atividades culturais e criativas por habitante (€/hab.)</b>	77,8	67,9	75,4	64,4	-
<b>Em atividades e equipamentos desportivos por habitante (€/hab.)</b>	43,7	33,6	46,7	40,1	-

Fonte: INE, Inquérito ao financiamento de atividades culturais, criativas e desportivas pelas Câmaras Municipais

>> NOTA TÉCNICA

Toda a informação aqui divulgada está disponível na base de dados do Portal do INE ([www.ine.pt](http://www.ine.pt)), ou nas publicações Anuários Regionais, ambas organizadas, por tema.

Associado a cada indicador está o símbolo **Mi**, que corresponde à respetiva Metainformação. Para informação complementar, sugere-se a consulta do Sistema de Metainformação que integra e disponibiliza conceitos, classificações, variáveis, suportes de recolha de informação e documentação metodológica com aplicação no âmbito no Sistema Estatístico Nacional.

Nos casos em que a informação é confidencial, esta não é apresentada nos gráficos, e nos quadros surge identificada com o respetivo sinal convencional.

Se esta informação, não corresponder totalmente às suas expetativas, por favor contacte-nos. O seu contato permitirá ao INE analisar o conteúdo da informação e contribuirá para o acréscimo da qualidade dos dados estatísticos.

Última atualização destes dados: 13 de dezembro de 2024

Sinais convencionais por ausência de valor

...	Dado confidencial	o	Dado inferior a metade do módulo da unidade utilizada
-	Dado não aplicável	oo	Infinito
x	Dado não disponível		