

RETORNO DE INFORMAÇÃO AOS RESPONDENTES MUNICÍPIOS



INSTITUTO NACIONAL DE ESTATÍSTICA
STATISTICS PORTUGAL

DEZEMBRO DE 2024

>> IDENTIFICAÇÃO DO MUNICÍPIO

Nome do Município: **PORTO DE MÓS**
NUTS III / NUTS II: **REGIÃO DE LEIRIA / CENTRO**

Código Divisão Administrativa (Distrito/Município): **1016**

>> CARACTERIZAÇÃO SOCIOECONÓMICA DO MUNICÍPIO

TERRITÓRIO E POPULAÇÃO

Divisão territorial da região : NUTS III e Municípios

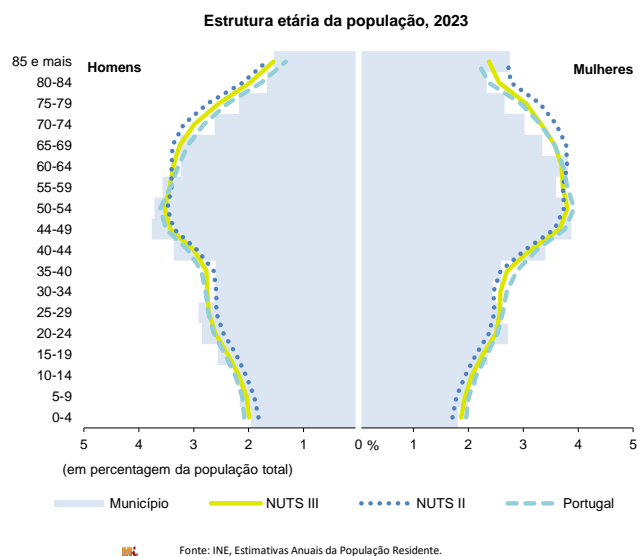
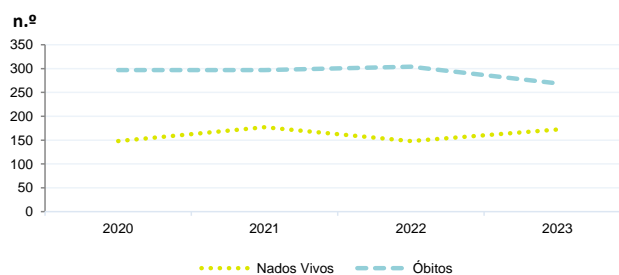


Dinâmica populacional, 2023

	Município	NUTS III	NUTS II	Portugal	Peso do Município NUTS III (%)
População residente (N.º)	23 998	297 222	1 695 635	10 639 726	8,1
Homens	11 703	143 437	811 187	5 083 568	8,2
Mulheres	12 295	153 785	884 448	5 556 158	8,0
Com menos de 15 anos	2 952	36 721	195 365	1 363 768	8,0
Com 65 ou mais anos	6 089	76 340	473 586	2 564 575	8,0
Densidade pop. (N.º/Km²)	91,7	121,4	72,9	115,4	-
Taxa de crescimento efetivo anual (%)	1,4	1,7	1,4	1,2	-
Taxa de crescimento natural anual (%)	-0,4	-0,3	-0,6	-0,3	-
Índice de Invelhecimento	206,3	207,9	242,4	188,1	-
Índice de Potencialidade	78,9	76,7	75,2	76,5	-

Fonte: INE, Estimativas Anuais da População Residente e Indicadores Demográficos; Ministério do Ambiente - Direção Geral do Território, Carta Administrativa Oficial de Portugal.

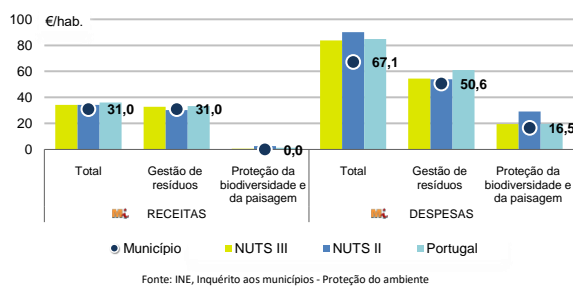
Nados-vivos e óbitos por Município, 2020-2023



	Ano	Município	NUTS III	NUTS II	Portugal
Nados Vivos	2023	172	2 354	11 735	85 699
	2022	148	2 157	11 366	83 671
	2021	177	2 057	10 857	79 582
	2020	148	x	x	84530
Óbitos	2023	269	3 262	21 652	118 295
	2022	304	3 510	22 932	124 361
	2021	297	3 546	23 217	124 841
	2020	297	x	x	123396

Fonte: INE, Nados-vivos e Óbitos

Receitas e despesas dos municípios em ambiente por habitante, 2023



Indicadores de Educação, 2023

	Município	NUTS III	NUTS II	Portugal
Taxa bruta de pré-escolarização (%)	106,8	106,1	104,3	99,4
Taxa bruta de escolarização no ensino básico (%)	113,7	112,6	112,1	112,0
Taxa bruta de escolarização no ensino secundário (%)	114,6	126,2	129,9	126,8
Taxa de retenção e desistência no ensino básico (%)	3,2	2,7	3,0	3,8
Taxa de transição/ conclusão no ensino secundário (%)	94,0	91,9	92,4	90,2

Fonte: Ministério da Educação e Ministério da Ciência, Tecnologia e Ensino Superior - Direção-Geral de Estatísticas da Educação e Ciência.

INDICADORES DE ATIVIDADE ECONÓMICA

Constituição de pessoas coletivas e entidades equiparadas, 2023/2024

Mês	Município	NUTSIII	NUTSII	Portugal	Peso do Município NUTS III (%)
out-24	5	78	388	3 569	6,4
set-24	3	74	450	3 962	4,1
ago-24	4	68	317	3 052	5,9
jul-24	6	108	459	4 097	5,6
jun-24	8	84	414	3 598	9,5
mai-24	8	102	530	4 522	7,8
abr-24	4	93	456	4 153	4,3
mar-24	3	99	475	4 466	3,0
fev-24	3	112	517	4 612	2,7
jan-24	10	139	644	5 227	7,2
dez-23	5	77	365	3 268	6,5
nov-23	5	95	464	4 180	5,3
12 Meses	64	1 129	5 479	48 706	5,7

Fonte: INE, Constituição e Dissolução de Pessoas Coletivas e Entidades equiparadas

Valor mediano das vendas por m2 de alojamentos familiares (€), (2023-2024)

	Município	NUTSIII	NUTSII	Portugal
2.º Trím. 2024	x	1144	978	1661
1.º Trím. 2024	x	1128	961	1633
4.º Trím. 2023	x	1138	961	1611
3.º Trím. 2023	x	1097	948	1579
2.º Trím. 2023	x	1068	938	1541
1.º Trím. 2023	x	1038	932	1509

Fonte: INE, Estatísticas de preços da habitação ao nível local

Empresas e estabelecimentos, 2023

	Município	NUTS III	NUTS II	Portugal	Peso do Município NUTS III (%)
Empresas					
Pessoal ao serviço (Nº)	9 136	127 170	613 509	4 738 341	7,2
Volume de negócios (milhões €)	906	14 544	67 913	550 295	6,2
Indicador de concentração do volume de negócios das quatro maiores empresas (%)	33,9	5,0	5,3	4,8	-
Valor acrescentado bruto (milhões €)	302	3 923	17 416	147 020	7,7
Taxa de variação (2023/2022) (%)	x	x	x	x	-
Indicador de concentração do valor acrescentado bruto das quatro maiores empresas (%)	30,5	5,0	2,2	2,6	-
Sociedades					
Taxa de sobrevivência das sociedades nascidas 2 anos antes (%)	58,8	59,6	57,9	57,3	-
Estabelecimentos					
Pessoal ao serviço (Nº) (2022)	8 998	130 532	637 345	4 478 631	6,9
Volume de negócios (milhões €) (2022)	877	14 804	71 527	529 882	5,9

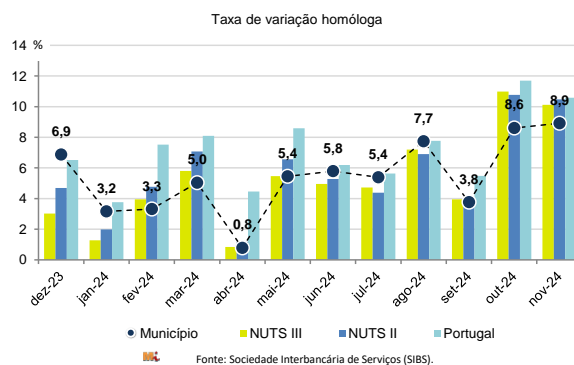
Fonte: INE, Sistema de Contas Integradas das Empresas

Comércio Internacional, 2023

	Município	NUTS III	NUTS II	Portugal	Peso do Município NUTS III (%)
Saldo da balança comercial					
	106 660	540 031	1 541 810	- 27 808 248	-
Exportações de bens	211 613	2 304 769	12 343 903	77 340 161	9,2
Taxa de variação (2023/2022) (%)	0,9	3,9	-0,9	-1,4	-
Importações de bens	104 954	1 764 738	10 802 093	105 148 409	5,9
Taxa de variação (2023/2022) (%)	15,1	-8,0	-5,3	-4,0	-
Taxa de cobertura (%)	201,6	130,6	114,3	73,6	-

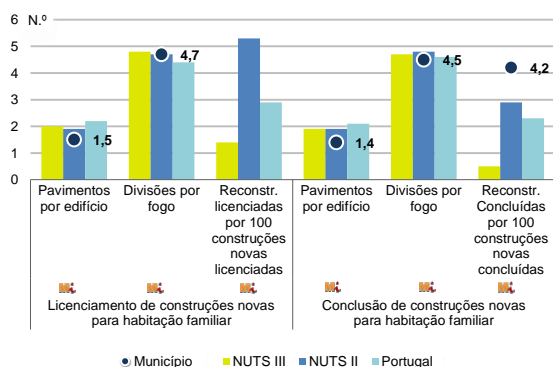
Fonte: INE, Estatísticas do Comércio Internacional de Bens.
Nota: Dados definitivos de 2022 e 2023.

Levantamentos em caixas multibanco e compras em terminais de pagamento automáticos, 2023/2024



Fonte: Sociedade Interbancária de Serviços (SIBS).

Licenciamento e conclusão de obras, 2023



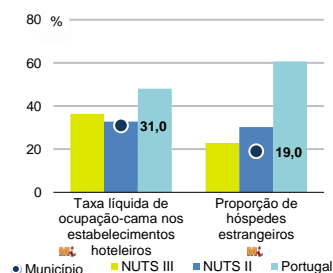
	Município	NUTS III	NUTS II	Portugal	Peso do Município NUTS III (%)
Obras Licenciadas					
Nº de Edifícios	60	767	4 231	22 107	7,8
Taxa de variação (2023/2022) (%)	-24,1	-17,3	-2,7	-6,1	-
Reabilitação	17	189	989	4 750	9,0
Construções novas	43	578	3 242	17 357	7,4
para habitação familiar	25	480	2 423	14 042	5,2
Fogos	27	971	4 404	32 519	2,8
Obras Concluídas					
Nº de Edifícios	65	745	3 380	17 266	8,7
Taxa de variação (2023/2022) (%)	-1,5	1,2	-0,4	1,1	-
Reabilitação	17	187	647	3 045	9,1
Construções novas	48	558	2 733	14 221	8,6
para habitação familiar	30	468	1 921	11 149	6,4
Fogos	33	957	3 348	23 652	3,4

Fonte: INE, Inquérito aos Projetos de Obras de Edificação e de Demolição de Edifícios e Estatísticas das Obras Concluídas.


Turismo, 2023

	Município	NUTS III	NUTS II	Portugal	Peso do Município NUTS III (%)
Estabelecimentos hoteleiros (Nº)	10	111	1 085	7 681	9,0
Hotéis (Nº)	-	38	256	2 109	-
Capacidade de alojamento (Nº)	190	4 859	43 005	478 552	3,9
Hóspedes (Nº)	11 230	343 144	2 763 891	30 028 890	3,3
Dormidas (Nº)	21 406	598 070	4 886 929	77 179 150	3,6
Estada média	1,9	1,7	1,8	2,6	-
Proveitos(milhares €)	1 060	31 296	284 059	6 015 323	3,4

Fonte: INE, Inquérito à Permanência de Hóspedes e Outros Dados na Hotelaria



Demografia e Saúde, 2023



Fonte: INE, Indicadores Demográficos, Óbitos por Causas de Morte, Estatísticas do Pessoal de Saúde, Estatísticas das Farmácias

Despesa das Câmaras Municipais em atividades culturais e de desporto, 2023

	Município	NUTS III	NUTS II	Portugal	Peso do Município NUTS III (%)
Em atividades culturais e criativas (milhares €)	1 039	20 188	127 773	684 832	5,1
Património	129	5 001	28 689	154 283	2,6
Bibliotecas e arquivos	256	2 490	18 455	88 722	10,3
Artes do espetáculo	21	6 809	41 718	190 851	0,3
Atividades interdisciplinares	488	4 237	27 086	183 164	11,5
Em atividades culturais e criativas por habitante (€/hab.)	43,3	67,9	75,4	64,4	-
Em atividades e equipamentos desportivos por habitante (€/hab.)	35,9	33,6	46,7	40,1	-

Fonte: INE, Inquérito ao financiamento de atividades culturais, criativas e desportivas pelas Câmaras Municipais

>> NOTA TÉCNICA

Toda a informação aqui divulgada está disponível na base de dados do Portal do INE (www.ine.pt), ou nas publicações Anuários Regionais, ambas organizadas, por tema.

Associado a cada indicador está o símbolo **Mi**, que corresponde à respetiva Metainformação. Para informação complementar, sugere-se a consulta do Sistema de Metainformação que integra e disponibiliza conceitos, classificações, variáveis, suportes de recolha de informação e documentação metodológica com aplicação no âmbito no Sistema Estatístico Nacional.

Nos casos em que a informação é confidencial, esta não é apresentada nos gráficos, e nos quadros surge identificada com o respetivo sinal convencional.

Se esta informação, não corresponder totalmente às suas expetativas, por favor contacte-nos. O seu contato permitirá ao INE analisar o conteúdo da informação e contribuirá para o acréscimo da qualidade dos dados estatísticos.

Última atualização destes dados: 13 de dezembro de 2024

Sinais convencionais por ausência de valor

...	Dado confidencial	o	Dado inferior a metade do módulo da unidade utilizada
-	Dado não aplicável	oo	Infinito
x	Dado não disponível		