

# RETORNO DE INFORMAÇÃO AOS RESPONDENTES MUNICÍPIOS



INSTITUTO NACIONAL DE ESTATÍSTICA  
STATISTICS PORTUGAL

DEZEMBRO DE 2024

## >> IDENTIFICAÇÃO DO MUNICÍPIO

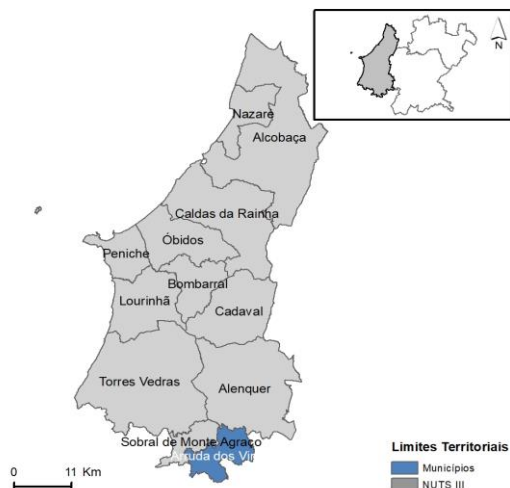
Nome do Município: **ARRUDA DOS VINHOS**  
NUTS III / NUTS II: **OESTE / OESTE E VALE DO TEJO**

Código Divisão Administrativa (Distrito/Município): **1102**

## >> CARACTERIZAÇÃO SOCIOECONÓMICA DO MUNICÍPIO

### TERRITÓRIO E POPULAÇÃO

#### Divisão territorial da região : NUTS III e Municípios

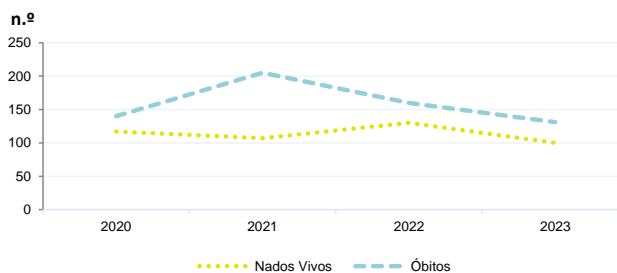


#### Dinâmica populacional, 2023

	Município	NUTS III	NUTS II	Portugal	Peso do Município NUTS III (%)
<b>População residente (N.º)</b>	15 321	388 396	852 583	10 639 726	3,9
Homens	7 511	187 927	410 180	5 083 568	4,0
Mulheres	7 810	200 469	442 403	5 556 158	3,9
Com menos de 15 anos	2 335	50 617	106 995	1 363 768	4,6
Com 65 ou mais anos	2 879	93 850	219 067	2 564 575	3,1
<b>Densidade pop. (N.º/Km²)</b>	196,5	174,9	92,7	115,4	-
<b>Taxa de crescimento efetivo anual (%)</b>	2,7	2,4	1,9	1,2	-
<b>Taxa de crescimento natural anual (%)</b>	-0,2	-0,4	-0,5	-0,3	-
<b>Índice de Invelhecimento</b>	123,3	185,4	204,7	188,1	-
<b>Índice de Potencialidade</b>	65,8	76,2	75,8	76,5	-

Fonte: INE, Estimativas Anuais da População Residente e Indicadores Demográficos; Ministério do Ambiente - Direção Geral do Território, Carta Administrativa Oficial de Portugal.

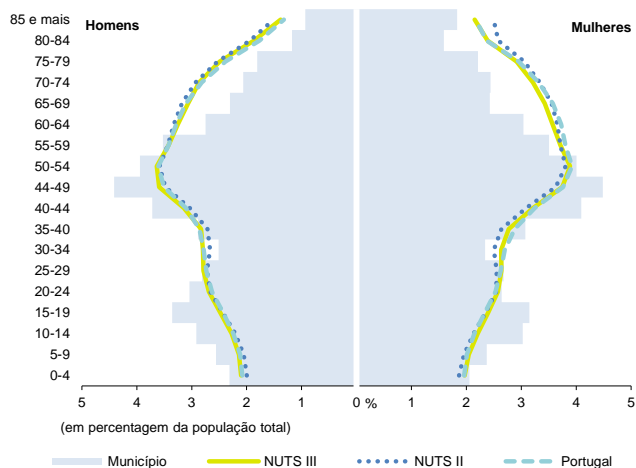
#### Nados-vivos e óbitos por Município, 2020-2023



	Ano	Município	NUTS III	NUTS II	Portugal
<b>Nados Vivos</b>	2023	100	3 020	6 402	85 699
	2022	130	2 998	6 201	83 671
	2021	107	2 776	5 729	79 582
	2020	117	x	x	84530
<b>Óbitos</b>	2023	131	4 416	10 926	118 295
	2022	160	4 737	11 490	124 361
	2021	205	4 996	11 841	124 841
	2020	140	x	x	123396

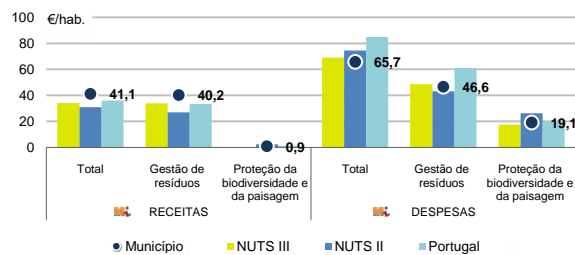
Fonte: INE, Nados-vivos e Óbitos

#### Estrutura etária da população, 2023



Fonte: INE, Estimativas Anuais da População Residente.

#### Receitas e despesas dos municípios em ambiente por habitante, 2023



Fonte: INE, Inquérito aos municípios - Proteção do ambiente

#### Indicadores de Educação, 2023

	Município	NUTS III	NUTS II	Portugal
<b>Taxa bruta de pré-escolarização (%)</b>	95,1	97,7	101,0	99,4
<b>Taxa bruta de escolarização no ensino básico (%)</b>	117,8	108,4	110,7	112,0
<b>Taxa bruta de escolarização no ensino secundário (%)</b>	131,4	118,4	124,2	126,8
<b>Taxa de retenção e desistência no ensino básico (%)</b>	4,1	4,7	4,5	3,8
<b>Taxa de transição/ conclusão no ensino secundário (%)</b>	92,0	89,1	89,3	90,2

Fonte: Ministério da Educação e Ministério da Ciência, Tecnologia e Ensino Superior - Direção-Geral de Estatísticas da Educação e Ciência.

INDICADORES DE ATIVIDADE ECONÓMICA

Constituição de pessoas coletivas e entidades equiparadas, 2023/2024

Mês	Município	NUTSIII	NUTSII	Portugal	Peso do Município NUTS III (%)
out-24	6	102	200	3 569	5,9
set-24	5	116	243	3 962	4,3
ago-24	2	89	184	3 052	2,2
jul-24	4	110	244	4 097	3,6
jun-24	1	99	198	3 598	1,0
mai-24	7	137	248	4 522	5,1
abr-24	3	108	239	4 153	2,8
mar-24	6	145	273	4 466	4,1
fev-24	5	118	258	4 612	4,2
jan-24	7	158	331	5 227	4,4
dez-23	3	91	183	3 268	3,3
nov-23	0	102	217	4 180	0,0
<b>12 Meses</b>	<b>49</b>	<b>1 375</b>	<b>2 818</b>	<b>48 706</b>	<b>3,6</b>

Fonte: INE, Constituição e Dissolução de Pessoas Coletivas e Entidades equiparadas

Valor mediano das vendas por m2 de alojamentos familiares (€), (2023-2024)

	Município	NUTSIII	NUTSII	Portugal
2.º Trím. 2024	x	1519	1190	1661
1.º Trím. 2024	x	1497	1165	1633
4.º Trím. 2023	x	1469	1140	1611
3.º Trím. 2023	x	1414	1105	1579
2.º Trím. 2023	x	1372	1067	1541
1.º Trím. 2023	x	1340	1038	1509

Fonte: INE, Estatísticas de preços da habitação ao nível local

Empresas e estabelecimentos, 2023

	Município	NUTS III	NUTS II	Portugal	Peso do Município NUTS III (%)
<b>Empresas</b>					
<b>Pessoal ao serviço (Nº)</b>	5 706	145 676	292 337	4 738 341	3,9
<b>Volume de negócios (milhões €)</b>	536	14 662	33 962	550 295	3,7
Indicador de concentração do volume de negócios das quatro maiores empresas (%)	20,4	5,3	9,0	4,8	-
<b>Valor acrescentado bruto (milhões €)</b>	150	3 791	7 990	147 020	4,0
Taxa de variação (2023/2022) (%)	x	x	x	x	-
Indicador de concentração do valor acrescentado bruto das quatro maiores empresas (%)	21,3	4,6	3,6	2,6	-
<b>Sociedades</b>					
<b>Taxa de sobrevivência das sociedades nascidas 2 anos antes (%)</b>	57,6	59,6	59,2	57,3	-
<b>Estabelecimentos</b>					
<b>Pessoal ao serviço (Nº) (2022)</b>	4 733	142 882	294 530	4 478 631	3,3
<b>Volume de negócios (milhões €) (2022)</b>	454	14 538	34 588	529 882	3,1

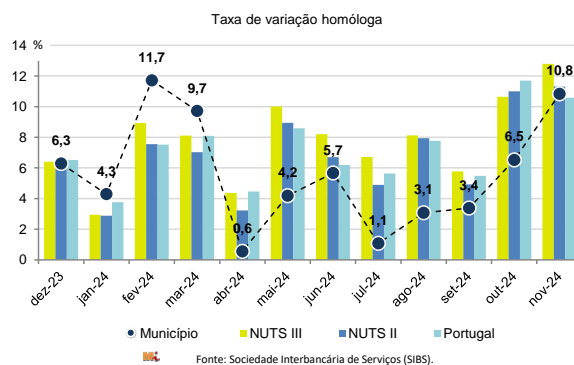
Fonte: INE, Sistema de Contas Integradas das Empresas

Comércio Internacional, 2023

	Município	NUTS III	NUTS II	Portugal	Peso do Município NUTS III (%)
<b>Saldo da balança comercial</b>					
	- 25 882	- 309 185	- 1 160 738	- 27 808 248	-
<b>Exportações de bens</b>	40 063	1 657 492	4 236 231	77 340 161	2,4
Taxa de variação (2023/2022) (%)	75,8	7,2	5,0	-1,4	-
<b>Importações de bens</b>	65 946	1 966 678	5 396 969	105 148 409	3,4
Taxa de variação (2023/2022) (%)	36,1	0,2	5,2	-4,0	-
<b>Taxa de cobertura (%)</b>	60,8	84,3	78,5	73,6	-

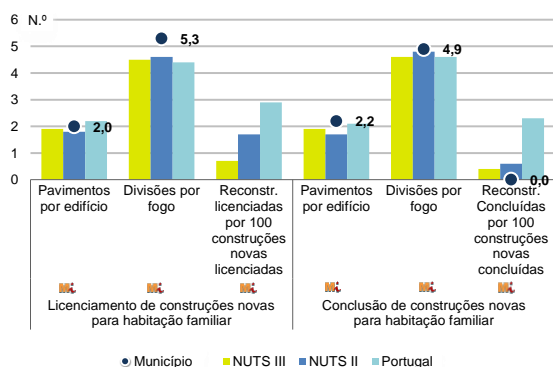
Fonte: INE, Estatísticas do Comércio Internacional de Bens.  
Nota: Dados definitivos de 2022 e 2023.

Levantamentos em caixas multibanco e compras em terminais de pagamento automáticos, 2023/2024



Fonte: Sociedade Interbancária de Serviços (SIBS).

Licenciamento e conclusão de obras, 2023

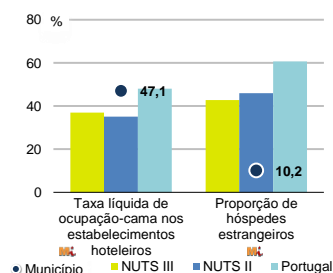


	Município	NUTS III	NUTS II	Portugal	Peso do Município NUTS III (%)
<b>Obras Licenciadas</b>					
<b>Nº de Edifícios</b>	46	1 328	2 303	22 107	3,5
Taxa de variação (2023/2022) (%)	9,5	3,7	-2,8	-6,1	-
Reabilitação	0	143	297	4 750	0,0
Construções novas	46	1 185	2 006	17 357	3,9
para habitação familiar	43	947	1 525	14 042	4,5
Fogos	58	1 426	2 228	32 519	4,1
<b>Obras Concluídas</b>					
<b>Nº de Edifícios</b>	37	919	1 763	17 266	4,0
Taxa de variação (2023/2022) (%)	23,3	17,1	8,6	1,1	-
Reabilitação	3	72	169	3 045	4,2
Construções novas	34	847	1 594	14 221	4,0
para habitação familiar	31	671	1 155	11 149	4,6
Fogos	57	1 120	1 731	23 652	5,1

Fonte: INE, Inquérito aos Projetos de Obras de Edificação e de Demolição de Edifícios e Estatísticas das Obras Concluídas.

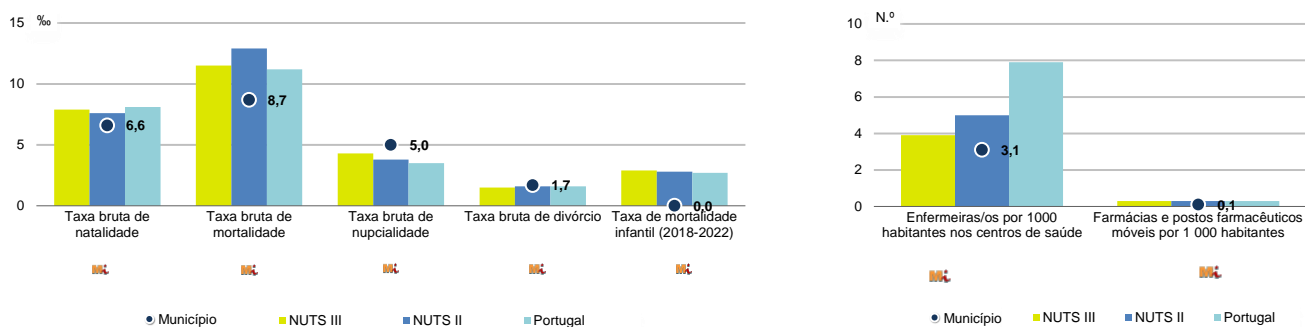
Turismo, 2023

	Município	NUTS III	NUTS II	Portugal	Peso do Município NUTS III (%)
<b>Estabelecimentos hoteleiros (Nº)</b>	3	289	556	7 681	1,0
Hotéis (Nº)	-	67	159	2 109	-
<b>Capacidade de alojamento (Nº)</b>	77	12 953	27 878	478 552	0,6
Hóspedes (Nº)	3 977	796 422	1 821 729	30 028 890	0,5
<b>Dormidas (Nº)</b>	8 265	1 606 783	3 319 555	77 179 150	0,5
<b>Estada média</b>	2,1	2,0	1,8	2,6	-
<b>Proveitos(milhares €)</b>	266	108 365	193 482	6 015 323	0,2



Fonte: INE, Inquérito à Permanência de Hóspedes e Outros Dados na Hotelaria

Demografia e Saúde, 2023



Fonte: INE, Indicadores Demográficos, Óbitos por Causas de Morte, Estatísticas do Pessoal de Saúde, Estatísticas das Farmácias

Despesa das Câmaras Municipais em atividades culturais e de desporto, 2023

	Município	NUTS III	NUTS II	Portugal	Peso do Município NUTS III (%)
<b>Em atividades culturais e criativas (milhares €)</b>	645	18 176	54 887	684 832	3,5
Património	38	4 548	11 623	154 283	0,8
Bibliotecas e arquivos	57	2 411	8 953	88 722	2,4
Artes do espetáculo	40	4 011	15 131	190 851	1,0
Atividades interdisciplinares	257	5 515	14 535	183 164	4,7
<b>Em atividades culturais e criativas por habitante (€/hab.)</b>	42,1	46,8	64,4	64,4	-
<b>Em atividades e equipamentos desportivos por habitante (€/hab.)</b>	35,8	29,9	46,2	40,1	-

Fonte: INE, Inquérito ao financiamento de atividades culturais, criativas e desportivas pelas Câmaras Municipais

>> NOTA TÉCNICA

Toda a informação aqui divulgada está disponível na base de dados do Portal do INE (www.ine.pt), ou nas publicações Anuários Regionais, ambas organizadas, por tema.

Associado a cada indicador está o símbolo **Mi**, que corresponde à respetiva Metainformação. Para informação complementar, sugere-se a consulta do Sistema de Metainformação que integra e disponibiliza conceitos, classificações, variáveis, suportes de recolha de informação e documentação metodológica com aplicação no âmbito no Sistema Estatístico Nacional.

Nos casos em que a informação é confidencial, esta não é apresentada nos gráficos, e nos quadros surge identificada com o respetivo sinal convencional.

Se esta informação, não corresponder totalmente às suas expetativas, por favor contacte-nos. O seu contato permitirá ao INE analisar o conteúdo da informação e contribuirá para o acréscimo da qualidade dos dados estatísticos.

Última atualização destes dados: 13 de dezembro de 2024

Sinais convencionais por ausência de valor

...	Dado confidencial	o	Dado inferior a metade do módulo da unidade utilizada
-	Dado não aplicável	oo	Infinito
x	Dado não disponível		