

RETORNO DE INFORMAÇÃO AOS RESPONDENTES MUNICÍPIOS



INSTITUTO NACIONAL DE ESTATÍSTICA
STATISTICS PORTUGAL

DEZEMBRO DE 2024

>> IDENTIFICAÇÃO DO MUNICÍPIO

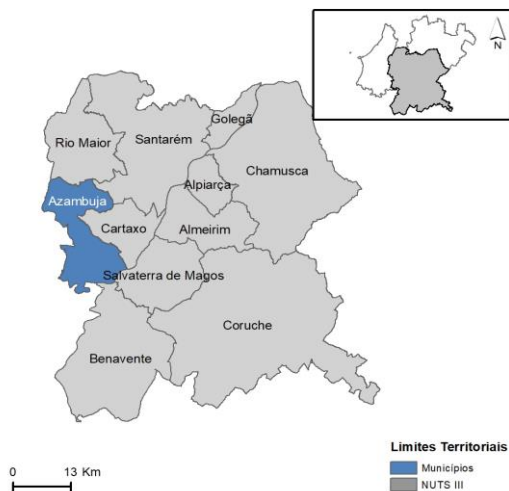
Nome do Município: **AZAMBUJA**
NUTS III / NUTS II: **LEZÍRIA DO TEJO / OESTE E VALE DO TEJO**

Código Divisão Administrativa (Distrito/Município): **1103**

>> CARACTERIZAÇÃO SOCIOECONÓMICA DO MUNICÍPIO

TERRITÓRIO E POPULAÇÃO

Divisão territorial da região : NUTS III e Municípios

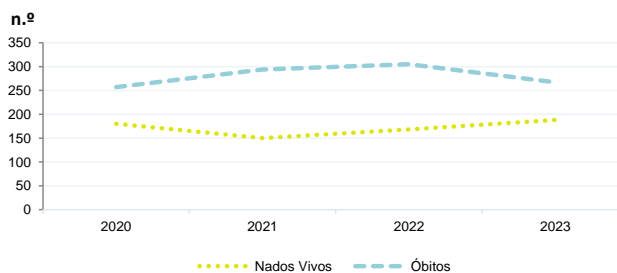


Dinâmica populacional, 2023

	Município	NUTS III	NUTS II	Portugal	Peso do Município NUTS III (%)
População residente (N.º)	22 932	247 764	852 583	10 639 726	9,3
Homens	11 507	119 155	410 180	5 083 568	9,7
Mulheres	11 425	128 609	442 403	5 556 158	8,9
Com menos de 15 anos	2 957	31 651	106 995	1 363 768	9,3
Com 65 ou mais anos	5 304	63 099	219 067	2 564 575	8,4
Densidade pop. (N.º/Km²)	87,3	58,0	92,7	115,4	-
Taxa de crescimento efetivo anual (%)	2,5	1,4	1,9	1,2	-
Taxa de crescimento natural anual (%)	-0,4	-0,5	-0,5	-0,3	-
Índice de Invelhecimento	179,4	199,4	204,7	188,1	-
Índice de Potencialidade	76,9	73,8	75,8	76,5	-

Fonte: INE, Estimativas Anuais da População Residente e Indicadores Demográficos; Ministério do Ambiente - Direção Geral do Território, Carta Administrativa Oficial de Portugal.

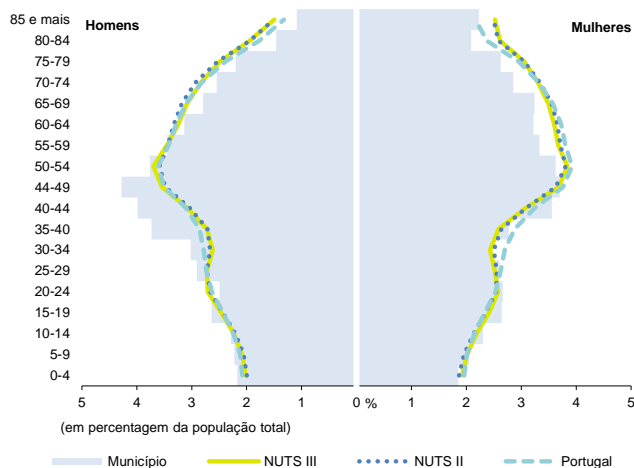
Nados-vivos e óbitos por Município, 2020-2023



	Ano	Município	NUTS III	NUTS II	Portugal
Nados Vivos	2023	188	1 945	6 402	85 699
	2022	168	1 860	6 201	83 671
	2021	150	1 695	5 729	79 582
	2020	180	x	x	84530
Óbitos	2023	267	3 233	10 926	118 295
	2022	305	3 429	11 490	124 361
	2021	294	3 494	11 841	124 841
	2020	257	x	x	123396

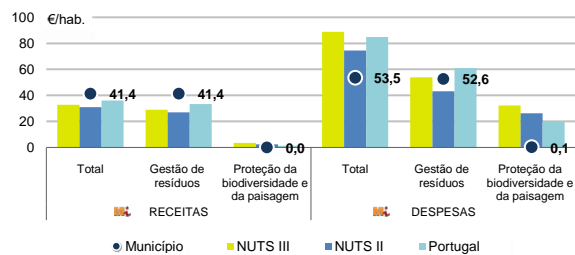
Fonte: INE, Nados-vivos e Óbitos

Estrutura etária da população, 2023



Fonte: INE, Estimativas Anuais da População Residente.

Receitas e despesas dos municípios em ambiente por habitante, 2023



Fonte: INE, Inquérito aos municípios - Proteção do ambiente

Indicadores de Educação, 2023

	Município	NUTS III	NUTS II	Portugal
Taxa bruta de pré-escolarização (%)	114,5	100,6	101,0	99,4
Taxa bruta de escolarização no ensino básico (%)	116,8	111,6	110,7	112,0
Taxa bruta de escolarização no ensino secundário (%)	95,8	121,4	124,2	126,8
Taxa de retenção e desistência no ensino básico (%)	3,3	5,0	4,5	3,8
Taxa de transição/ conclusão no ensino secundário (%)	87,1	88,0	89,3	90,2

Fonte: Ministério da Educação e Ministério da Ciência, Tecnologia e Ensino Superior - Direção-Geral de Estatísticas da Educação e Ciência.

Constituição de pessoas coletivas e entidades equiparadas, 2023/2024

Mês	Município	NUTSIII	NUTSII	Portugal	Peso do Município NUTS III (%)
out-24	6	50	200	3 569	12,0
set-24	8	80	243	3 962	10,0
ago-24	5	54	184	3 052	9,3
jul-24	7	83	244	4 097	8,4
jun-24	8	56	198	3 598	14,3
mai-24	3	71	248	4 522	4,2
abr-24	9	75	239	4 153	12,0
mar-24	9	72	273	4 466	12,5
fev-24	7	77	258	4 612	9,1
jan-24	6	91	331	5 227	6,6
dez-23	4	47	183	3 268	8,5
nov-23	4	74	217	4 180	5,4
12 Meses	76	830	2 818	48 706	9,2

Fonte: INE, Constituição e Dissolução de Pessoas Coletivas e Entidades equiparadas

Valor mediano das vendas por m2 de alojamentos familiares (€), (2023-2024)

	Município	NUTSIII	NUTSII	Portugal
2.º Trím. 2024	x	1133	1190	1661
1.º Trím. 2024	x	1099	1165	1633
4.º Trím. 2023	x	1061	1140	1611
3.º Trím. 2023	x	1032	1105	1579
2.º Trím. 2023	x	996	1067	1541
1.º Trím. 2023	x	968	1038	1509

Fonte: INE, Estatísticas de preços da habitação ao nível local

Empresas e estabelecimentos, 2023

	Município	NUTS III	NUTS II	Portugal	Peso do Município NUTS III (%)
Empresas					
Pessoal ao serviço (Nº)	8 425	80 262	292 337	4 738 341	10,5
Volume de negócios (milhões €)	2 283	10 732	33 962	550 295	21,3
Indicador de concentração do volume de negócios das quatro maiores empresas (%)	60,0	16,5	9,0	4,8	-
Valor acrescentado bruto (milhões €)	366	2 397	7 990	147 020	15,3
Taxa de variação (2023/2022) (%)	x	x	x	x	-
Indicador de concentração do valor acrescentado bruto das quatro maiores empresas (%)	43,4	9,9	3,6	2,6	-
Sociedades					
Taxa de sobrevivência das sociedades nascidas 2 anos antes (%)	51,8	57,8	59,2	57,3	-
Estabelecimentos					
Pessoal ao serviço (Nº) (2022)	10 111	83 679	294 530	4 478 631	12,1
Volume de negócios (milhões €) (2022)	2 489	11 238	34 588	529 882	22,1

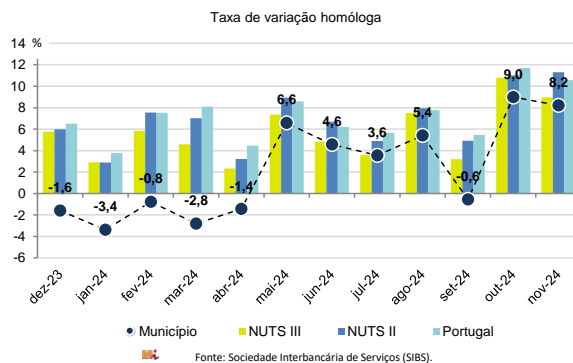
Fonte: INE, Sistema de Contas Integradas das Empresas

Comércio Internacional, 2023

	Município	NUTS III	NUTS II	Portugal	Peso do Município NUTS III (%)
Saldo da balança comercial					
	- 954 922	- 778 360	- 1 160 738	- 27 808 248	-
Exportações de bens	178 285	1 554 012	4 236 231	77 340 161	11,5
Taxa de variação (2023/2022) (%)	-6,0	4,9	5,0	-1,4	-
Importações de bens	1 133 208	2 332 371	5 396 969	105 148 409	48,6
Taxa de variação (2023/2022) (%)	28,6	12,2	5,2	-4,0	-
Taxa de cobertura (%)	15,7	66,6	78,5	73,6	-

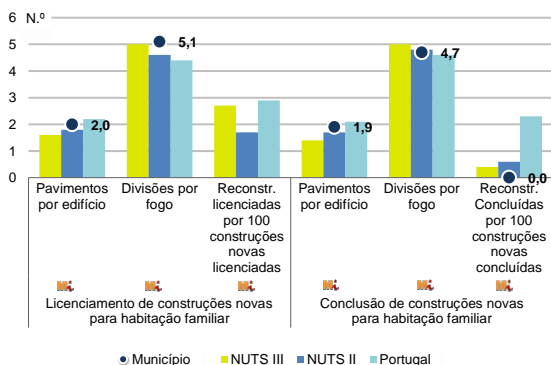
Fonte: INE, Estatísticas do Comércio Internacional de Bens.
Nota: Dados definitivos de 2022 e 2023.

Levantamentos em caixas multibanco e compras em terminais de pagamento automáticos, 2023/2024



Fonte: Sociedade Interbancária de Serviços (SIBS).

Licenciamento e conclusão de obras, 2023

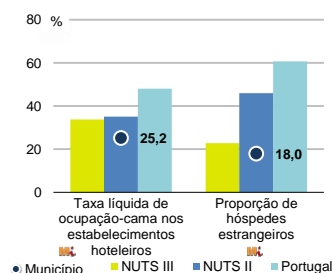


	Município	NUTS III	NUTS II	Portugal	Peso do Município NUTS III (%)
Obras Licenciadas					
Nº de Edifícios	28	548	2 303	22 107	5,1
Taxa de variação (2023/2022) (%)	55,6	-8,1	-2,8	-6,1	-
Reabilitação	2	71	297	4 750	2,8
Construções novas	26	477	2 006	17 357	5,5
para habitação familiar	16	347	1 525	14 042	4,6
Fogos	23	489	2 228	32 519	4,7
Obras Concluídas					
Nº de Edifícios	16	497	1 763	17 266	3,2
Taxa de variação (2023/2022) (%)	6,7	13,2	8,6	1,1	-
Reabilitação	1	47	169	3 045	2,1
Construções novas	15	450	1 594	14 221	3,3
para habitação familiar	13	312	1 155	11 149	4,2
Fogos	22	388	1 731	23 652	5,7

Fonte: INE, Inquérito aos Projetos de Obras de Edificação e de Demolição de Edifícios e Estatísticas das Obras Concluídas.

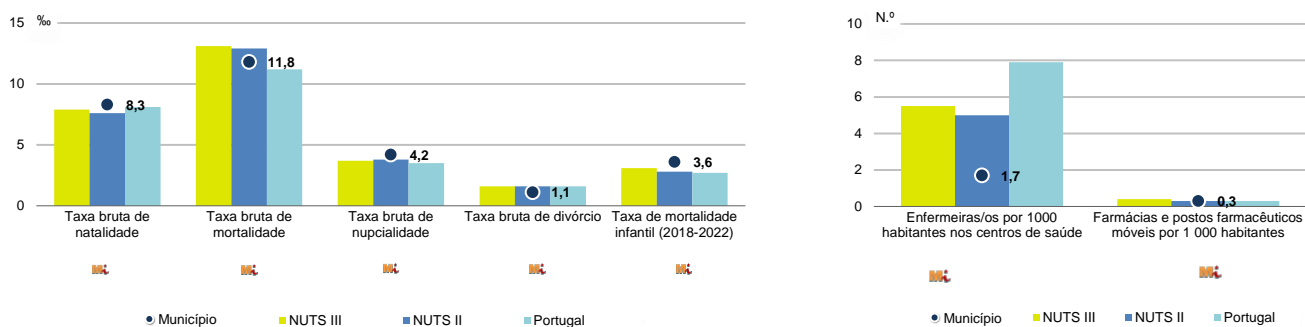
Turismo, 2023

	Município	NUTS III	NUTS II	Portugal	Peso do Município NUTS III (%)
Estabelecimentos hoteleiros (Nº)	6	87	556	7 681	6,9
Hotéis (Nº)	1	12	159	2 109	8,3
Capacidade de alojamento (Nº)	199	2 239	27 878	478 552	8,9
Hóspedes (Nº)	9 542	142 223	1 821 729	30 028 890	6,7
Dormidas (Nº)	18 230	264 230	3 319 555	77 179 150	6,9
Estada média	1,9	1,9	1,8	2,6	-
Proveitos(milhares €)	690	12 942	193 482	6 015 323	5,3



Fonte: INE, Inquérito à Permanência de Hóspedes e Outros Dados na Hotelaria

Demografia e Saúde, 2023



Fonte: INE, Indicadores Demográficos, Óbitos por Causas de Morte, Estatísticas do Pessoal de Saúde, Estatísticas das Farmácias

Despesa das Câmaras Municipais em atividades culturais e de desporto, 2023

	Município	NUTS III	NUTS II	Portugal	Peso do Município NUTS III (%)
Em atividades culturais e criativas (milhares €)	1 030	16 706	54 887	684 832	6,2
Património	74	2 643	11 623	154 283	2,8
Bibliotecas e arquivos	281	2 377	8 953	88 722	11,8
Artes do espetáculo	234	6 122	15 131	190 851	3,8
Atividades interdisciplinares	198	4 174	14 535	183 164	4,7
Em atividades culturais e criativas por habitante (€/hab.)	44,9	67,4	64,4	64,4	-
Em atividades e equipamentos desportivos por habitante (€/hab.)	19,3	52,5	46,2	40,1	-

Fonte: INE, Inquérito ao financiamento de atividades culturais, criativas e desportivas pelas Câmaras Municipais

>> NOTA TÉCNICA

Toda a informação aqui divulgada está disponível na base de dados do Portal do INE (www.ine.pt), ou nas publicações Anuários Regionais, ambas organizadas, por tema.

Associado a cada indicador está o símbolo **Mi**, que corresponde à respetiva Metainformação. Para informação complementar, sugere-se a consulta do Sistema de Metainformação que integra e disponibiliza conceitos, classificações, variáveis, suportes de recolha de informação e documentação metodológica com aplicação no âmbito no Sistema Estatístico Nacional.

Nos casos em que a informação é confidencial, esta não é apresentada nos gráficos, e nos quadros surge identificada com o respetivo sinal convencional.

Se esta informação, não corresponder totalmente às suas expectativas, por favor contacte-nos. O seu contato permitirá ao INE analisar o conteúdo da informação e contribuirá para o acréscimo da qualidade dos dados estatísticos.

Última atualização destes dados: 13 de dezembro de 2024

Sinais convencionais por ausência de valor

...	Dado confidencial	o	Dado inferior a metade do módulo da unidade utilizada
-	Dado não aplicável	oo	Infinito
x	Dado não disponível		