

# RETORNO DE INFORMAÇÃO AOS RESPONDENTES MUNICÍPIOS



INSTITUTO NACIONAL DE ESTATÍSTICA  
STATISTICS PORTUGAL

DEZEMBRO DE 2024

## >> IDENTIFICAÇÃO DO MUNICÍPIO

Nome do Município: LISBOA

Código Divisão Administrativa (Distrito/Município): 1106

NUTS III / NUTS II: GRANDE LISBOA / GRANDE LISBOA

## >> CARACTERIZAÇÃO SOCIOECONÓMICA DO MUNICÍPIO

### TERRITÓRIO E POPULAÇÃO

#### Divisão territorial da região : NUTS III e Municípios

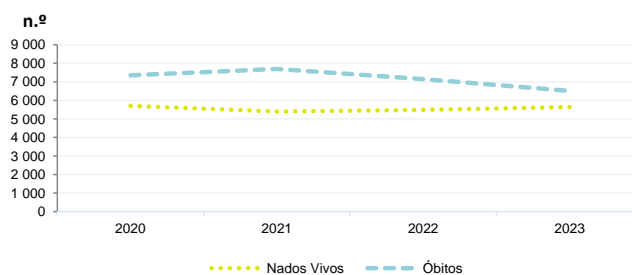


#### Dinâmica populacional, 2023

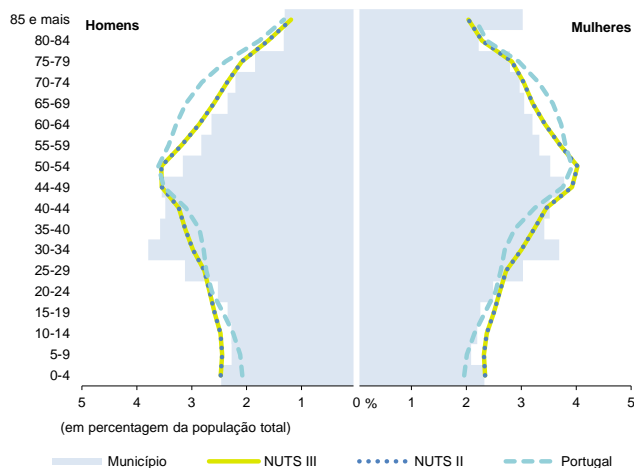
	Município	NUTS III	NUTS II	Portugal	Peso do Município NUTS III (%)
<b>População residente (N.º)</b>	567 131	2 126 578	2 126 578	10 639 726	26,7
Homens	266 933	1 000 333	1 000 333	5 083 568	26,7
Mulheres	300 198	1 126 245	1 126 245	5 556 158	26,7
Com menos de 15 anos	77 296	308 442	308 442	1 363 768	25,1
Com 65 ou mais anos	131 002	464 485	464 485	2 564 575	28,2
<b>Densidade pop. (N.º/Km²)</b>	5 668,5	1 529,9	1 529,9	115,4	-
<b>Taxa de crescimento efetivo anual (%)</b>	1,7	1,4	1,4	1,2	-
<b>Taxa de crescimento natural anual (%)</b>	-0,2	0,0	0,0	-0,3	-
<b>Índice de Invelhecimento</b>	169,5	150,6	150,6	188,1	-
<b>Índice de Potencialidade</b>	85,9	78,1	78,1	76,5	-

Fonte: INE, Estimativas Anuais da População Residente e Indicadores Demográficos; Ministério do Ambiente - Direção Geral do Território, Carta Administrativa Oficial de Portugal.

#### Nados-vivos e óbitos por Município, 2020-2023



#### Estrutura etária da população, 2023

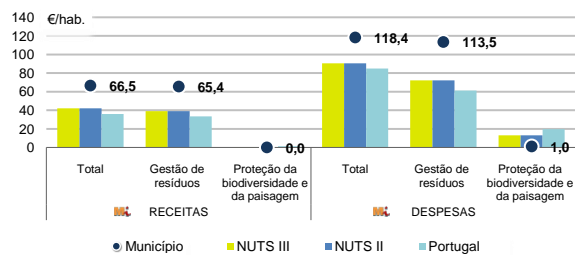


Fonte: INE, Estimativas Anuais da População Residente.

	Ano	Município	NUTS III	NUTS II	Portugal
<b>Nados Vivos</b>	2023	5 646	21 449	21 449	85 699
	2022	5 493	20 637	20 637	83 671
	2021	5 398	19 664	19 664	79 582
	2020	5 705	x	x	84 530
<b>Óbitos</b>	2023	6 511	20 988	20 988	118 295
	2022	7 143	22 055	22 055	124 361
	2021	7 695	23 441	23 441	124 841
	2020	7 354	x	x	123 396

Fonte: INE, Nados-vivos e Óbitos

#### Receitas e despesas dos municípios em ambiente por habitante, 2023



Fonte: INE, Inquérito aos municípios - Proteção do ambiente

#### Indicadores de Educação, 2023

	Município	NUTS III	NUTS II	Portugal
<b>Taxa bruta de pré-escolarização (%)</b>	118,0	96,2	96,2	99,4
<b>Taxa bruta de escolarização no ensino básico (%)</b>	139,2	114,4	114,4	112,0
<b>Taxa bruta de escolarização no ensino secundário (%)</b>	223,1	132,9	132,9	126,8
<b>Taxa de retenção e desistência no ensino básico (%)</b>	4,8	5,0	5,0	3,8
<b>Taxa de transição/ conclusão no ensino secundário (%)</b>	88,1	86,6	86,6	90,2

Fonte: Ministério da Educação e Ministério da Ciência, Tecnologia e Ensino Superior - Direção-Geral de Estatísticas da Educação e Ciência.

INDICADORES DE ATIVIDADE ECONÓMICA

Constituição de pessoas coletivas e entidades equiparadas, 2023/2024

Mês	Município	NUTSIII	NUTSII	Portugal	Peso do Município NUTS III (%)
out-24	496	1 080	1 080	3 569	45,9
set-24	545	1 194	1 194	3 962	45,6
ago-24	416	933	933	3 052	44,6
jul-24	571	1 256	1 256	4 097	45,5
jun-24	510	1 137	1 137	3 598	44,9
mai-24	637	1 408	1 408	4 522	45,2
abr-24	510	1 199	1 199	4 153	42,5
mar-24	585	1 319	1 319	4 466	44,4
fev-24	644	1 411	1 411	4 612	45,6
jan-24	617	1 464	1 464	5 227	42,1
dez-23	517	1 036	1 036	3 268	49,9
nov-23	686	1 363	1 363	4 180	50,3
<b>12 Meses</b>	<b>6 734</b>	<b>14 800</b>	<b>14 800</b>	<b>48 706</b>	<b>45,5</b>

Fonte: INE, Constituição e Dissolução de Pessoas Coletivas e Entidades equiparadas

Valor mediano das vendas por m2 de alojamentos familiares (€), (2023-2024)

	Município	NUTSIII	NUTSII	Portugal
2.º Trím. 2024	4203	2782	2782	1661
1.º Trím. 2024	4188	2769	2769	1633
4.º Trím. 2023	4167	2740	2740	1611
3.º Trím. 2023	4151	2691	2691	1579
2.º Trím. 2023	4080	2615	2615	1541
1.º Trím. 2023	3965	2537	2537	1509

Fonte: INE, Estatísticas de preços da habitação ao nível local

Empresas e estabelecimentos, 2023

	Município	NUTS III	NUTS II	Portugal	Peso do Município NUTS III (%)
Empresas					
<b>Pessoal ao serviço (Nº)</b>	766 224	1 459 884	1 459 884	4 738 341	52,5
<b>Volume de negócios (milhões €)</b>	128 071	216 302	216 302	550 295	59,2
Indicador de concentração do volume de negócios das quatro maiores empresas (%)	19,6	11,6	11,6	4,8	-
<b>Valor acrescentado bruto (milhões €)</b>	35 590	59 256	59 256	147 020	60,1
Taxa de variação (2023/2022) (%)	x	x	x	x	-
Indicador de concentração do valor acrescentado bruto das quatro maiores empresas (%)	10,6	6,4	6,4	2,6	-
Sociedades					
<b>Taxa de sobrevivência das sociedades nascidas 2 anos antes (%)</b>	57,5	54,7	54,7	57,3	-
Estabelecimentos					
<b>Pessoal ao serviço (Nº) (2022)</b>	559 217	1 180 851	1 180 851	4 478 631	47,4
<b>Volume de negócios (milhões €) (2022)</b>	110 732	189 786	189 786	529 882	58,3

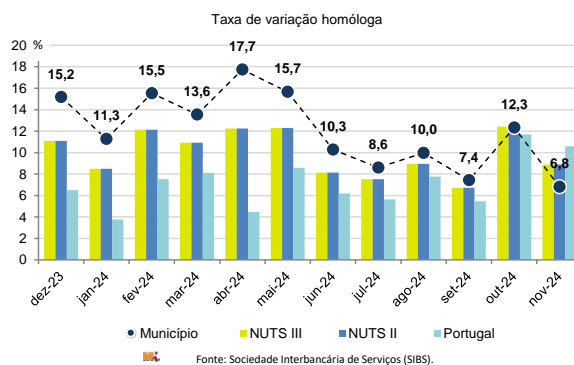
Fonte: INE, Sistema de Contas Integradas das Empresas

Comércio Internacional, 2023

	Município	NUTS III	NUTS II	Portugal	Peso do Município NUTS III (%)
(milhares de euros)					
<b>Saldo da balança comercial</b>	- 13 910 748	- 28 090 312	- 28 090 312	- 27 808 248	-
<b>Exportações de bens</b>	8 398 003	14 697 400	14 697 400	77 340 161	57,1
Taxa de variação (2023/2022) (%)	-16,9	-8,9	-8,9	-1,4	-
<b>Importações de bens</b>	22 308 751	42 787 712	42 787 712	105 148 409	52,1
Taxa de variação (2023/2022) (%)	-15,2	-7,4	-7,4	-4,0	-
<b>Taxa de cobertura (%)</b>	37,6	34,3	34,3	73,6	-

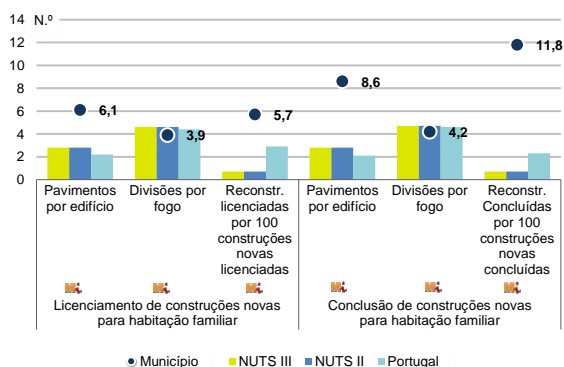
Fonte: INE, Estatísticas do Comércio Internacional de Bens.  
Nota: Dados definitivos de 2022 e 2023.

Levantamentos em caixas multibanco e compras em terminais de pagamento automáticos, 2023/2024



Fonte: Sociedade Interbancária de Serviços (SIBS).

Licenciamento e conclusão de obras, 2023



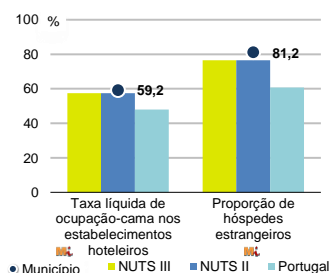
Fonte: INE, Inquérito aos Projetos de Obras de Edificação e de Demolição de Edifícios e Estatísticas das Obras Concluídas.

	Município	NUTS III	NUTS II	Portugal	Peso do Município NUTS III (%)
<b>Obras Licenciadas</b>					
<b>Nº de Edifícios</b>	694	2 680	2 680	22 107	25,9
Taxa de variação (2023/2022) (%)	205,7	10,8	10,8	-6,1	-
Reabilitação	641	820	820	4 750	78,2
Construções novas	53	1 860	1 860	17 357	2,8
para habitação familiar	46	1 620	1 620	14 042	2,8
Fogos	820	4 567	4 567	32 519	18,0
<b>Obras Concluídas</b>					
<b>Nº de Edifícios</b>	137	1 616	1 616	17 266	8,5
Taxa de variação (2023/2022) (%)	-9,9	-1,5	-1,5	1,1	-
Reabilitação	120	239	239	3 045	50,2
Construções novas	17	1 377	1 377	14 221	1,2
para habitação familiar	15	1 137	1 137	11 149	1,3
Fogos	585	3 044	3 044	23 652	19,2

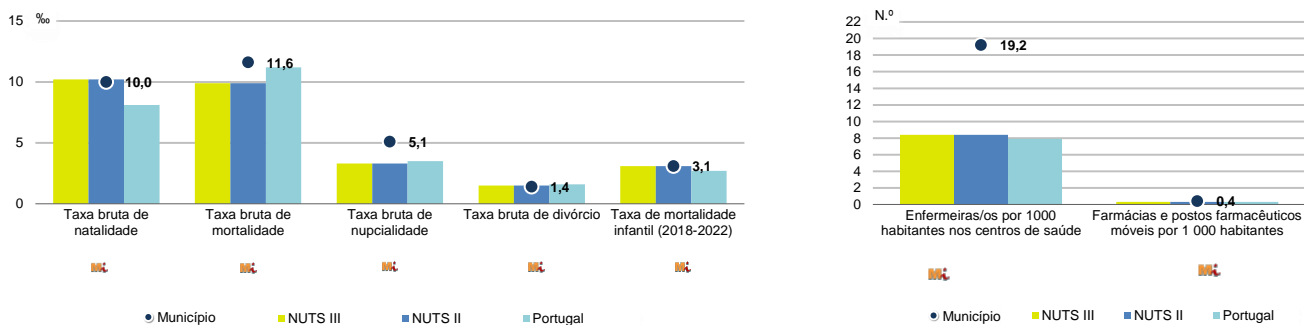
Turismo, 2023

	Município	NUTS III	NUTS II	Portugal	Peso do Município NUTS III (%)
<b>Estabelecimentos hoteleiros (Nº)</b>	627	936	936	7 681	67,0
Hotéis (Nº)	279	361	361	2 109	77,3
<b>Capacidade de alojamento (Nº)</b>	71 156	91 340	91 340	478 552	77,9
Hóspedes (Nº)	6 460 430	8 105 301	8 105 301	30 028 890	79,7
<b>Dormidas (Nº)</b>	15 158 632	18 762 207	18 762 207	77 179 150	80,8
<b>Estada média</b>	2,3	2,3	2,3	2,6	-
<b>Proveitos(milhares €)</b>	1 470 681	1 816 489	1 816 489	6 015 323	81,0

Fonte: INE, Inquérito à Permanência de Hóspedes e Outros Dados na Hotelaria



Demografia e Saúde, 2023



Fonte: INE, Indicadores Demográficos, Óbitos por Causas de Morte, Estatísticas do Pessoal de Saúde, Estatísticas das Farmácias

Despesa das Câmaras Municipais em atividades culturais e de desporto, 2023

	Município	NUTS III	NUTS II	Portugal	Peso do Município NUTS III (%)
<b>Em atividades culturais e criativas (milhares €)</b>	68 998	114 250	114 250	684 832	60,4
Património	23 765	37 209	37 209	154 283	63,9
Bibliotecas e arquivos	835	6 431	6 431	88 722	13,0
Artes do espetáculo	12 119	21 477	21 477	190 851	56,4
Atividades interdisciplinares	30 108	40 893	40 893	183 164	73,6
<b>Em atividades culturais e criativas por habitante (€/hab.)</b>	121,7	53,7	53,7	64,4	-
<b>Em atividades e equipamentos desportivos por habitante (€/hab.)</b>	17,4	16,4	16,4	40,1	-

Fonte: INE, Inquérito ao financiamento de atividades culturais, criativas e desportivas pelas Câmaras Municipais

>> NOTA TÉCNICA

Toda a informação aqui divulgada está disponível na base de dados do Portal do INE (www.ine.pt), ou nas publicações Anuários Regionais, ambas organizadas, por tema.

Associado a cada indicador está o símbolo **Mi**, que corresponde à respetiva Metainformação. Para informação complementar, sugere-se a consulta do Sistema de Metainformação que integra e disponibiliza conceitos, classificações, variáveis, suportes de recolha de informação e documentação metodológica com aplicação no âmbito no Sistema Estatístico Nacional.

Nos casos em que a informação é confidencial, esta não é apresentada nos gráficos, e nos quadros surge identificada com o respetivo sinal convencional.

Se esta informação, não corresponder totalmente às suas expetativas, por favor contacte-nos. O seu contato permitirá ao INE analisar o conteúdo da informação e contribuirá para o acréscimo da qualidade dos dados estatísticos.

Última atualização destes dados: 13 de dezembro de 2024

Sinais convencionais por ausência de valor

...	Dado confidencial	o	Dado inferior a metade do módulo da unidade utilizada
-	Dado não aplicável	oo	Infinito
x	Dado não disponível		