

# RETORNO DE INFORMAÇÃO AOS RESPONDENTES MUNICÍPIOS



INSTITUTO NACIONAL DE ESTATÍSTICA  
STATISTICS PORTUGAL

DEZEMBRO DE 2024

## >> IDENTIFICAÇÃO DO MUNICÍPIO

Nome do Município: **LOURINHÃ**  
NUTS III / NUTS II: **OESTE / OESTE E VALE DO TEJO**

Código Divisão Administrativa (Distrito/Município): **1108**

## >> CARACTERIZAÇÃO SOCIOECONÓMICA DO MUNICÍPIO

### TERRITÓRIO E POPULAÇÃO

#### Divisão territorial da região : NUTS III e Municípios

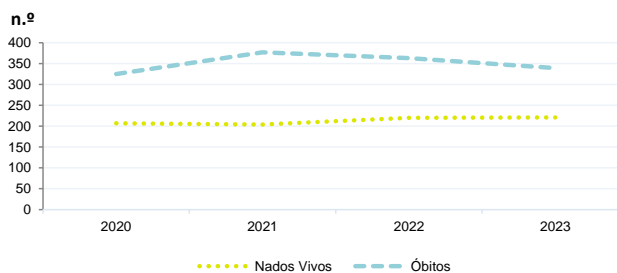


#### Dinâmica populacional, 2023

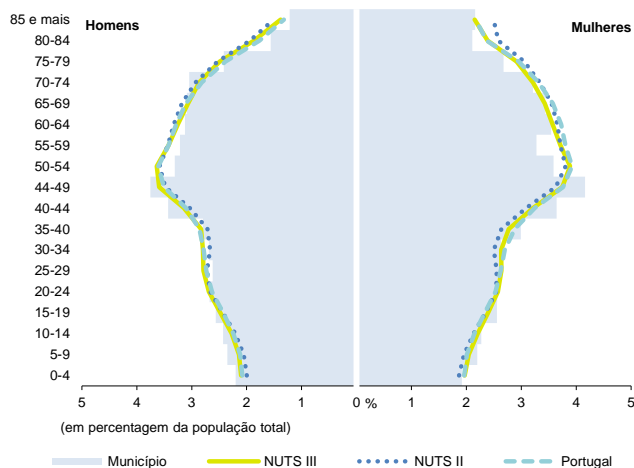
	Município	NUTS III	NUTS II	Portugal	Peso do Município NUTS III (%)
<b>População residente (N.º)</b>	28 383	388 396	852 583	10 639 726	7,3
Homens	13 756	187 927	410 180	5 083 568	7,3
Mulheres	14 627	200 469	442 403	5 556 158	7,3
Com menos de 15 anos	3 793	50 617	106 995	1 363 768	7,5
Com 65 ou mais anos	7 073	93 850	219 067	2 564 575	7,5
<b>Densidade pop. (N.º/Km²)</b>	192,9	174,9	92,7	115,4	-
<b>Taxa de crescimento efetivo anual (%)</b>	2,6	2,4	1,9	1,2	-
<b>Taxa de crescimento natural anual (%)</b>	-0,4	-0,4	-0,5	-0,3	-
<b>Índice de Invelhecimento</b>	186,5	185,4	204,7	188,1	-
<b>Índice de Potencialidade</b>	72,2	76,2	75,8	76,5	-

Fonte: INE, Estimativas Anuais da População Residente e Indicadores Demográficos; Ministério do Ambiente - Direção Geral do Território, Carta Administrativa Oficial de Portugal.

#### Nados-vivos e óbitos por Município, 2020-2023



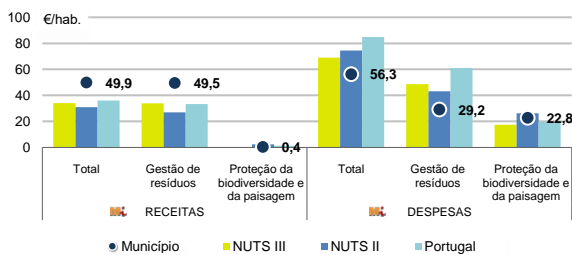
#### Estrutura etária da população, 2023



Fonte: INE, Estimativas Anuais da População Residente.

Fonte: INE, Nados-vivos e Óbitos

#### Receitas e despesas dos municípios em ambiente por habitante, 2023



Fonte: INE, Inquérito aos municípios - Proteção do ambiente

#### Indicadores de Educação, 2023

	Município	NUTS III	NUTS II	Portugal
<b>Taxa bruta de pré-escolarização (%)</b>	95,3	97,7	101,0	99,4
<b>Taxa bruta de escolarização no ensino básico (%)</b>	101,1	108,4	110,7	112,0
<b>Taxa bruta de escolarização no ensino secundário (%)</b>	90,2	118,4	124,2	126,8
<b>Taxa de retenção e desistência no ensino básico (%)</b>	6,6	4,7	4,5	3,8
<b>Taxa de transição/ conclusão no ensino secundário (%)</b>	86,7	89,1	89,3	90,2

Fonte: Ministério da Educação e Ministério da Ciência, Tecnologia e Ensino Superior - Direção-Geral de Estatísticas da Educação e Ciência.

Constituição de pessoas coletivas e entidades equiparadas, 2023/2024

Empresas e estabelecimentos, 2023

Mês	Município	NUTSIII	NUTSII	Portugal	Peso do Município NUTS III (%)
out-24	7	102	200	3 569	6,9
set-24	13	116	243	3 962	11,2
ago-24	5	89	184	3 052	5,6
jul-24	5	110	244	4 097	4,5
jun-24	5	99	198	3 598	5,1
mai-24	9	137	248	4 522	6,6
abr-24	7	108	239	4 153	6,5
mar-24	15	145	273	4 466	10,3
fev-24	9	118	258	4 612	7,6
jan-24	20	158	331	5 227	12,7
dez-23	7	91	183	3 268	7,7
nov-23	8	102	217	4 180	7,8
12 Meses	110	1 375	2 818	48 706	8,0

	Município	NUTS III	NUTS II	Portugal	Peso do Município NUTS III (%)	
Empresas						
📊	<b>Pessoal ao serviço (Nº)</b>	9 554	145 676	292 337	4 738 341	6,6
📊	<b>Volume de negócios (milhões €)</b>	1 093	14 662	33 962	550 295	7,5
📊	Indicador de concentração do volume de negócios das quatro maiores empresas (%)	26,8	5,3	9,0	4,8	-
📊	<b>Valor acrescentado bruto (milhões €)</b>	261	3 791	7 990	147 020	6,9
📊	Taxa de variação (2023/2022) (%)	x	x	x	x	-
📊	Indicador de concentração do valor acrescentado bruto das quatro maiores empresas (%)	21,7	4,6	3,6	2,6	-
Sociedades						
📊	<b>Taxa de sobrevivência das sociedades nascidas 2 anos antes (%)</b>	61,4	59,6	59,2	57,3	-
Estabelecimentos						
📊	<b>Pessoal ao serviço (Nº) (2022)</b>	8 796	142 882	294 530	4 478 631	6,2
📊	<b>Volume de negócios (milhões €) (2022)</b>	869	14 538	34 588	529 882	6,0

Fonte: INE, Constituição e Dissolução de Pessoas Coletivas e Entidades equiparadas

📊

Valor mediano das vendas por m2 de alojamentos familiares (€), (2023-2024)

	Município	NUTSIII	NUTSII	Portugal
2.º Trím. 2024	x	1519	1190	1661
1.º Trím. 2024	x	1497	1165	1633
4.º Trím. 2023	x	1469	1140	1611
3.º Trím. 2023	x	1414	1105	1579
2.º Trím. 2023	x	1372	1067	1541
1.º Trím. 2023	x	1340	1038	1509

Fonte: INE, Estatísticas de preços da habitação ao nível local

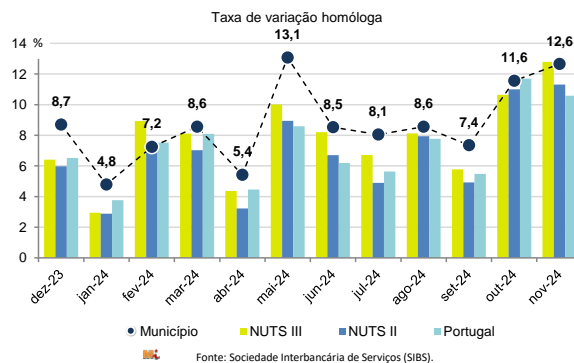
Fonte: INE, Sistema de Contas Integradas das Empresas

Comércio Internacional, 2023

	Município	NUTS III	NUTS II	Portugal	Peso do Município NUTS III (%)	
(milhares de euros)						
	<b>Saldo da balança comercial</b>	- 8 896	- 309 185	- 1 160 738	- 27 808 248	-
📊	<b>Exportações de bens</b>	58 452	1 657 492	4 236 231	77 340 161	3,5
📊	Taxa de variação (2023/2022) (%)	17,7	7,2	5,0	-1,4	-
📊	<b>Importações de bens</b>	67 348	1 966 678	5 396 969	105 148 409	3,4
📊	Taxa de variação (2023/2022) (%)	8,7	0,2	5,2	-4,0	-
	<b>Taxa de cobertura (%)</b>	86,8	84,3	78,5	73,6	-

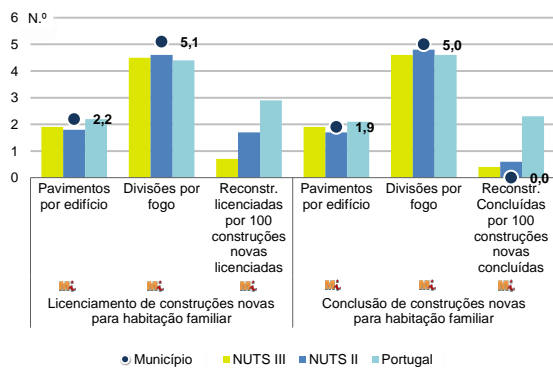
Fonte: INE, Estatísticas do Comércio Internacional de Bens.  
Nota: Dados definitivos de 2022 e 2023.

Levantamentos em caixas multibanco e compras em terminais de pagamento automáticos, 2023/2024



Fonte: Sociedade Interbancária de Serviços (SIBS).

Licenciamento e conclusão de obras, 2023

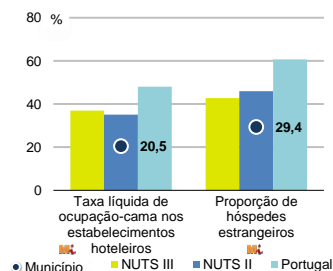


	Município	NUTS III	NUTS II	Portugal	Peso do Município NUTS III (%)	
<b>Obras Licenciadas</b>						
📊	<b>Nº de Edifícios</b>	129	1 328	2 303	22 107	9,7
📊	Taxa de variação (2023/2022) (%)	-7,2	3,7	-2,8	-6,1	-
📊	Reabilitação	15	143	297	4 750	10,5
📊	Construções novas	114	1 185	2 006	17 357	9,6
📊	para habitação familiar	84	947	1 525	14 042	8,9
📊	Fogos	116	1 426	2 228	32 519	8,1
<b>Obras Concluídas</b>						
📊	<b>Nº de Edifícios</b>	81	919	1 763	17 266	8,8
📊	Taxa de variação (2023/2022) (%)	-21,4	17,1	8,6	1,1	-
📊	Reabilitação	10	72	169	3 045	13,9
📊	Construções novas	71	847	1 594	14 221	8,4
📊	para habitação familiar	53	671	1 155	11 149	7,9
📊	Fogos	87	1 120	1 731	23 652	7,8

Fonte: INE, Inquérito aos Projetos de Obras de Edificação e de Demolição de Edifícios e Estatísticas das Obras Concluídas.

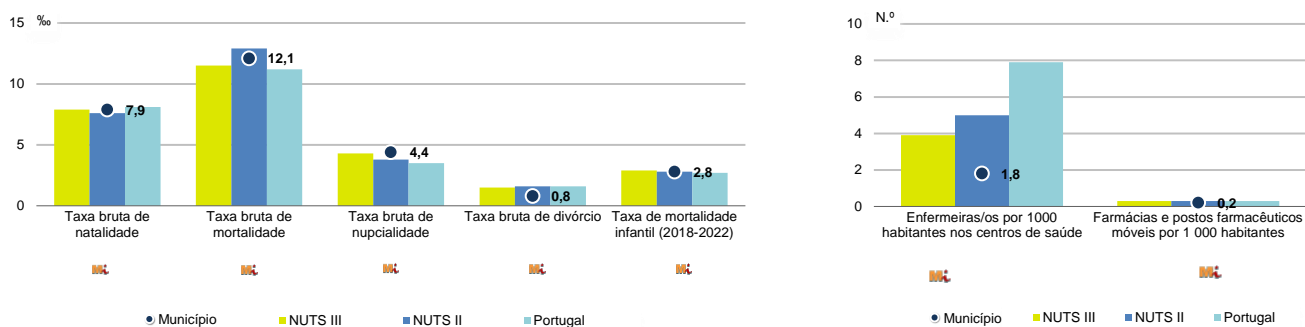
Turismo, 2023

	Município	NUTS III	NUTS II	Portugal	Peso do Município NUTS III (%)	
📊	<b>Estabelecimentos hoteleiros (Nº)</b>	25	289	556	7 681	8,7
📊	Hotéis (Nº)	7	67	159	2 109	10,4
📊	<b>Capacidade de alojamento (Nº)</b>	1 057	12 953	27 878	478 552	8,2
📊	Hóspedes (Nº)	22 522	796 422	1 821 729	30 028 890	2,8
📊	<b>Dormidas (Nº)</b>	68 531	1 606 783	3 319 555	77 179 150	4,3
📊	<b>Estada média</b>	3,0	2,0	1,8	2,6	-
📊	<b>Proveitos(milhares €)</b>	3 835	108 365	193 482	6 015 323	3,5



Fonte: INE, Inquérito à Permanência de Hóspedes e Outros Dados na Hotelaria

## Demografia e Saúde, 2023



Fonte: INE, Indicadores Demográficos, Óbitos por Causas de Morte, Estatísticas do Pessoal de Saúde, Estatísticas das Farmácias

## Despesa das Câmaras Municipais em atividades culturais e de desporto, 2023

	Município	NUTS III	NUTS II	Portugal	Peso do Município NUTS III (%)
<b>Em atividades culturais e criativas (milhares €)</b>	1 115	18 176	54 887	684 832	6,1
Património	323	4 548	11 623	154 283	7,1
Bibliotecas e arquivos	320	2 411	8 953	88 722	13,3
Artes do espetáculo	96	4 011	15 131	190 851	2,4
Atividades interdisciplinares	158	5 515	14 535	183 164	2,9
<b>Em atividades culturais e criativas por habitante (€/hab.)</b>	39,3	46,8	64,4	64,4	-
<b>Em atividades e equipamentos desportivos por habitante (€/hab.)</b>	17,8	29,9	46,2	40,1	-

Fonte: INE, Inquérito ao financiamento de atividades culturais, criativas e desportivas pelas Câmaras Municipais

## &gt;&gt; NOTA TÉCNICA

Toda a informação aqui divulgada está disponível na base de dados do Portal do INE ([www.ine.pt](http://www.ine.pt)), ou nas publicações Anuários Regionais, ambas organizadas, por tema.

Associado a cada indicador está o símbolo **Mi**, que corresponde à respetiva Metainformação. Para informação complementar, sugere-se a consulta do Sistema de Metainformação que integra e disponibiliza conceitos, classificações, variáveis, suportes de recolha de informação e documentação metodológica com aplicação no âmbito no Sistema Estatístico Nacional.

Nos casos em que a informação é confidencial, esta não é apresentada nos gráficos, e nos quadros surge identificada com o respetivo sinal convencional.

Se esta informação, não corresponder totalmente às suas expetativas, por favor contacte-nos. O seu contato permitirá ao INE analisar o conteúdo da informação e contribuirá para o acréscimo da qualidade dos dados estatísticos.

Última atualização destes dados: 13 de dezembro de 2024

## Sinais convencionais por ausência de valor

...	Dado confidencial	o	Dado inferior a metade do módulo da unidade utilizada
-	Dado não aplicável	oo	Infinito
x	Dado não disponível		