

RETORNO DE INFORMAÇÃO AOS RESPONDENTES MUNICÍPIOS



INSTITUTO NACIONAL DE ESTATÍSTICA
STATISTICS PORTUGAL

DEZEMBRO DE 2024

>> IDENTIFICAÇÃO DO MUNICÍPIO

Nome do Município: **OEIRAS**
NUTS III / NUTS II: **GRANDE LISBOA / GRANDE LISBOA**

Código Divisão Administrativa (Distrito/Município): **1110**

>> CARACTERIZAÇÃO SOCIOECONÓMICA DO MUNICÍPIO

TERRITÓRIO E POPULAÇÃO

Divisão territorial da região : NUTS III e Municípios

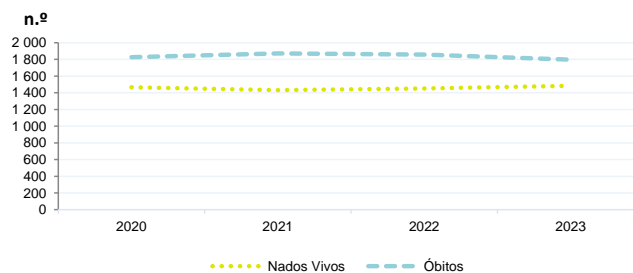


Dinâmica populacional, 2023

	Município	NUTS III	NUTS II	Portugal	Peso do Município NUTS III (%)
População residente (N.º)	175 677	2 126 578	2 126 578	10 639 726	8,3
Homens	81 715	1 000 333	1 000 333	5 083 568	8,2
Mulheres	93 962	1 126 245	1 126 245	5 556 158	8,3
Com menos de 15 anos	24 384	308 442	308 442	1 363 768	7,9
Com 65 ou mais anos	43 102	464 485	464 485	2 564 575	9,3
Densidade pop. (N.º/Km²)	3 829,1	1 529,9	1 529,9	115,4	-
Taxa de crescimento efetivo anual (%)	1,1	1,4	1,4	1,2	-
Taxa de crescimento natural anual (%)	-0,2	0,0	0,0	-0,3	-
Índice de Invelhecimento	176,8	150,6	150,6	188,1	-
Índice de Potencialidade	71,0	78,1	78,1	76,5	-

Fonte: INE, Estimativas Anuais da População Residente e Indicadores Demográficos; Ministério do Ambiente - Direção Geral do Território, Carta Administrativa Oficial de Portugal.

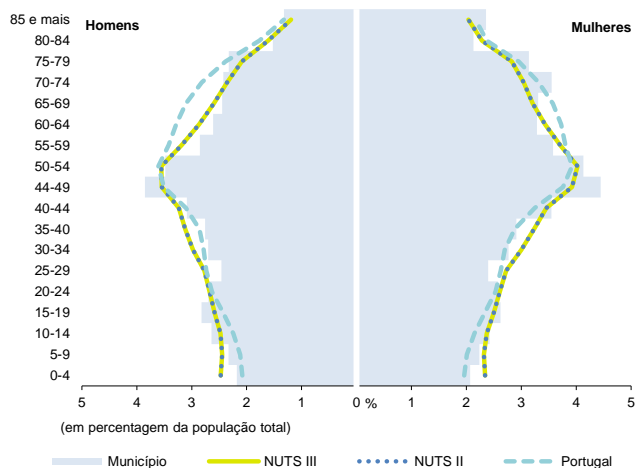
Nados-vivos e óbitos por Município, 2020-2023



	Ano	Município	NUTS III	NUTS II	Portugal
Nados Vivos	2023	1 484	21 449	21 449	85 699
	2022	1 453	20 637	20 637	83 671
	2021	1 432	19 664	19 664	79 582
	2020	1 466	x	x	84 530
Óbitos	2023	1 797	20 988	20 988	118 295
	2022	1 857	22 055	22 055	124 361
	2021	1 872	23 441	23 441	124 841
	2020	1 828	x	x	123 396

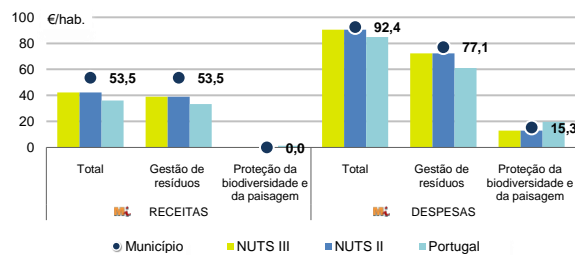
Fonte: INE, Nados-vivos e Óbitos

Estrutura etária da população, 2023



Fonte: INE, Estimativas Anuais da População Residente.

Receitas e despesas dos municípios em ambiente por habitante, 2023



Fonte: INE, Inquérito aos municípios - Proteção do ambiente

Indicadores de Educação, 2023

	Município	NUTS III	NUTS II	Portugal
Taxa bruta de pré-escolarização (%)	104,4	96,2	96,2	99,4
Taxa bruta de escolarização no ensino básico (%)	103,8	114,4	114,4	112,0
Taxa bruta de escolarização no ensino secundário (%)	104,4	132,9	132,9	126,8
Taxa de retenção e desistência no ensino básico (%)	2,6	5,0	5,0	3,8
Taxa de transição/ conclusão no ensino secundário (%)	90,0	86,6	86,6	90,2

Fonte: Ministério da Educação e Ministério da Ciência, Tecnologia e Ensino Superior - Direção-Geral de Estatísticas da Educação e Ciência.

INDICADORES DE ATIVIDADE ECONÓMICA

Constituição de pessoas coletivas e entidades equiparadas, 2023/2024

Mês	Município	NUTSIII	NUTSII	Portugal	Peso do Município NUTS III (%)
out-24	77	1 080	1 080	3 569	7,1
set-24	86	1 194	1 194	3 962	7,2
ago-24	60	933	933	3 052	6,4
jul-24	73	1 256	1 256	4 097	5,8
jun-24	78	1 137	1 137	3 598	6,9
mai-24	96	1 408	1 408	4 522	6,8
abr-24	77	1 199	1 199	4 153	6,4
mar-24	108	1 319	1 319	4 466	8,2
fev-24	119	1 411	1 411	4 612	8,4
jan-24	112	1 464	1 464	5 227	7,7
dez-23	92	1 036	1 036	3 268	8,9
nov-23	97	1 363	1 363	4 180	7,1
12 Meses	1 075	14 800	14 800	48 706	7,3

Fonte: INE, Constituição e Dissolução de Pessoas Coletivas e Entidades equiparadas

Valor mediano das vendas por m2 de alojamentos familiares (€), (2023-2024)

	Município	NUTSIII	NUTSII	Portugal
2.º Trim. 2024	3244	2782	2782	1661
1.º Trim. 2024	3198	2769	2769	1633
4.º Trim. 2023	3158	2740	2740	1611
3.º Trim. 2023	3177	2691	2691	1579
2.º Trim. 2023	3145	2615	2615	1541
1.º Trim. 2023	3093	2537	2537	1509

Fonte: INE, Estatísticas de preços da habitação ao nível local

Empresas e estabelecimentos, 2023

	Município	NUTS III	NUTS II	Portugal	Peso do Município NUTS III (%)
Empresas					
Pessoal ao serviço (Nº)	168 662	1 459 884	1 459 884	4 738 341	11,6
Volume de negócios (milhões €)	35 750	216 302	216 302	550 295	16,5
Indicador de concentração do volume de negócios das quatro maiores empresas (%)	15,5	11,6	11,6	4,8	-
Valor acrescentado bruto (milhões €)	7 688	59 256	59 256	147 020	13,0
Taxa de variação (2023/2022) (%)	x	x	x	x	-
Indicador de concentração do valor acrescentado bruto das quatro maiores empresas (%)	11,3	6,4	6,4	2,6	-
Sociedades					
Taxa de sobrevivência das sociedades nascidas 2 anos antes (%)	54,3	54,7	54,7	57,3	-
Estabelecimentos					
Pessoal ao serviço (Nº) (2022)	120 066	1 180 851	1 180 851	4 478 631	10,2
Volume de negócios (milhões €) (2022)	27 681	189 786	189 786	529 882	14,6

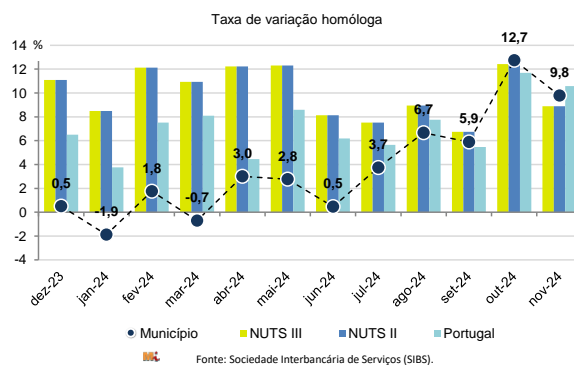
Fonte: INE, Sistema de Contas Integradas das Empresas

Comércio Internacional, 2023

	Município	NUTS III	NUTS II	Portugal	Peso do Município NUTS III (%)
(milhares de euros)					
Saldo da balança comercial	- 7 970 754	- 28 090 312	- 28 090 312	- 27 808 248	-
Exportações de bens	2 099 838	14 697 400	14 697 400	77 340 161	14,3
Taxa de variação (2023/2022) (%)	19,0	-8,9	-8,9	-1,4	-
Importações de bens	10 070 592	42 787 712	42 787 712	105 148 409	23,5
Taxa de variação (2023/2022) (%)	2,0	-7,4	-7,4	-4,0	-
Taxa de cobertura (%)	20,9	34,3	34,3	73,6	-

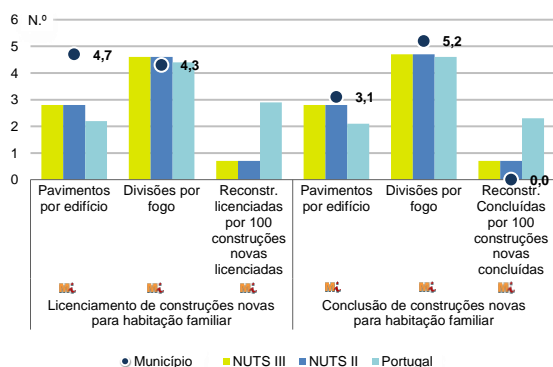
Fonte: INE, Estatísticas do Comércio Internacional de Bens.
Nota: Dados definitivos de 2022 e 2023.

Levantamentos em caixas multibanco e compras em terminais de pagamento automáticos, 2023/2024



Fonte: Sociedade Interbancária de Serviços (SIBS).

Licenciamento e conclusão de obras, 2023



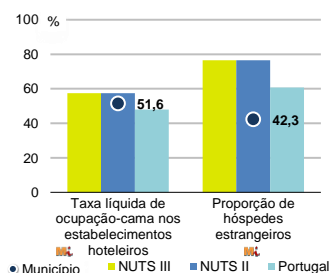
	Município	NUTS III	NUTS II	Portugal	Peso do Município NUTS III (%)
Obras Licenciadas					
Nº de Edifícios	108	2 680	2 680	22 107	4,0
Taxa de variação (2023/2022) (%)	-23,4	10,8	10,8	-6,1	-
Reabilitação	17	820	820	4 750	2,1
Construções novas para habitação familiar	91	1 860	1 860	17 357	4,9
Fogos	86	1 620	1 620	14 042	5,3
Fogos	647	4 567	4 567	32 519	14,2
Obras Concluídas					
Nº de Edifícios	97	1 616	1 616	17 266	6,0
Taxa de variação (2023/2022) (%)	-13,4	-1,5	-1,5	1,1	-
Reabilitação	18	239	239	3 045	7,5
Construções novas para habitação familiar	79	1 377	1 377	14 221	5,7
Fogos	72	1 137	1 137	11 149	6,3
Fogos	163	3 044	3 044	23 652	5,4

Fonte: INE, Inquérito aos Projetos de Obras de Edificação e de Demolição de Edifícios e Estatísticas das Obras Concluídas.

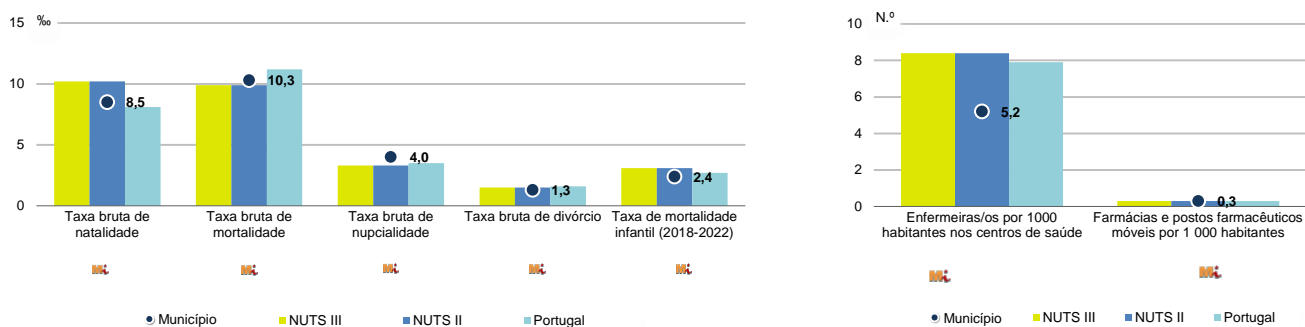
Turismo, 2023

	Município	NUTS III	NUTS II	Portugal	Peso do Município NUTS III (%)
Estabelecimentos hoteleiros (Nº)	18	936	936	7 681	1,9
Hotéis (Nº)	11	361	361	2 109	3,0
Capacidade de alojamento (Nº)	2 616	91 340	91 340	478 552	2,9
Hóspedes (Nº)	230 801	8 105 301	8 105 301	30 028 890	2,8
Dormidas (Nº)	478 111	18 762 207	18 762 207	77 179 150	2,5
Estada média	2,1	2,3	2,3	2,6	-
Proveitos(milhares €)	32 653	1 816 489	1 816 489	6 015 323	1,8

Fonte: INE, Inquérito à Permanência de Hóspedes e Outros Dados na Hotelaria



Demografia e Saúde, 2023



Fonte: INE, Indicadores Demográficos, Óbitos por Causas de Morte, Estatísticas do Pessoal de Saúde, Estatísticas das Farmácias

Despesa das Câmaras Municipais em atividades culturais e de desporto, 2023

	Município	NUTS III	NUTS II	Portugal	Peso do Município NUTS III (%)
Em atividades culturais e criativas (milhares €)	4 493	114 250	114 250	684 832	3,9
Património	122	37 209	37 209	154 283	0,3
Bibliotecas e arquivos	351	6 431	6 431	88 722	5,5
Artes do espetáculo	801	21 477	21 477	190 851	3,7
Atividades interdisciplinares	2 382	40 893	40 893	183 164	5,8
Em atividades culturais e criativas por habitante (€/hab.)	25,6	53,7	53,7	64,4	-
Em atividades e equipamentos desportivos por habitante (€/hab.)	20,8	16,4	16,4	40,1	-

Fonte: INE, Inquérito ao financiamento de atividades culturais, criativas e desportivas pelas Câmaras Municipais

>> NOTA TÉCNICA

Toda a informação aqui divulgada está disponível na base de dados do Portal do INE (www.ine.pt), ou nas publicações Anuários Regionais, ambas organizadas, por tema.

Associado a cada indicador está o símbolo **Mi**, que corresponde à respetiva Metainformação. Para informação complementar, sugere-se a consulta do Sistema de Metainformação que integra e disponibiliza conceitos, classificações, variáveis, suportes de recolha de informação e documentação metodológica com aplicação no âmbito do Sistema Estatístico Nacional.

Nos casos em que a informação é confidencial, esta não é apresentada nos gráficos, e nos quadros surge identificada com o respetivo sinal convencional.

Se esta informação, não corresponder totalmente às suas expectativas, por favor contacte-nos. O seu contato permitirá ao INE analisar o conteúdo da informação e contribuirá para o acréscimo da qualidade dos dados estatísticos.

Última atualização destes dados: 13 de dezembro de 2024

Sinais convencionais por ausência de valor

...	Dado confidencial	o	Dado inferior a metade do módulo da unidade utilizada
-	Dado não aplicável	oo	Infinito
x	Dado não disponível		