

# RETORNO DE INFORMAÇÃO AOS RESPONDENTES MUNICÍPIOS



INSTITUTO NACIONAL DE ESTATÍSTICA  
STATISTICS PORTUGAL

DEZEMBRO DE 2024

## >> IDENTIFICAÇÃO DO MUNICÍPIO

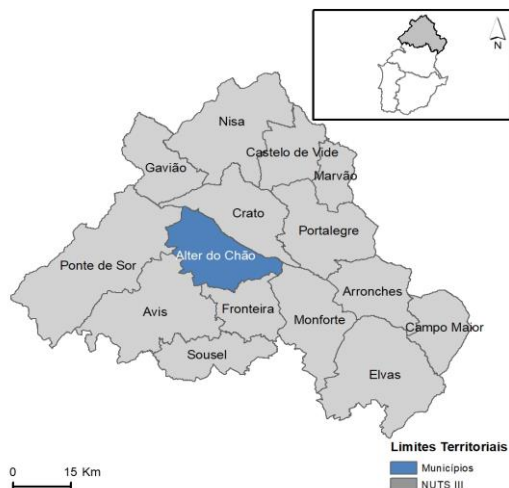
Nome do Município: **ALTER DO CHÃO**  
NUTS III / NUTS II: **ALTO ALENTEJO / ALENTEJO**

Código Divisão Administrativa (Distrito/Município): **1201**

## >> CARACTERIZAÇÃO SOCIOECONÓMICA DO MUNICÍPIO

### TERRITÓRIO E POPULAÇÃO

#### Divisão territorial da região : NUTS III e Municípios

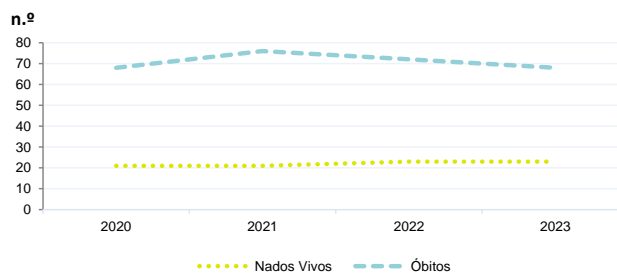


#### Dinâmica populacional, 2023

	Município	NUTS III	NUTS II	Portugal	Peso do Município NUTS III (%)
<b>População residente (N.º)</b>	3 180	104 081	474 701	10 639 726	3,1
Homens	1 476	49 499	232 363	5 083 568	3,0
Mulheres	1 704	54 582	242 338	5 556 158	3,1
Com menos de 15 anos	378	12 236	58 054	1 363 768	3,1
Com 65 ou mais anos	1 006	30 896	130 541	2 564 575	3,3
<b>Densidade pop. (N.º/Km²)</b>	8,8	17,1	17,4	115,4	-
<b>Taxa de crescimento efetivo anual (%)</b>	0,5	-0,2	0,4	1,2	-
<b>Taxa de crescimento natural anual (%)</b>	-1,4	-1,1	-0,8	-0,3	-
<b>Índice de Invelhecimento</b>	266,1	252,5	224,9	188,1	-
<b>Índice de Potencialidade</b>	77,6	73,7	72,1	76,5	-

Fonte: INE, Estimativas Anuais da População Residente e Indicadores Demográficos; Ministério do Ambiente - Direção Geral do Território, Carta Administrativa Oficial de Portugal.

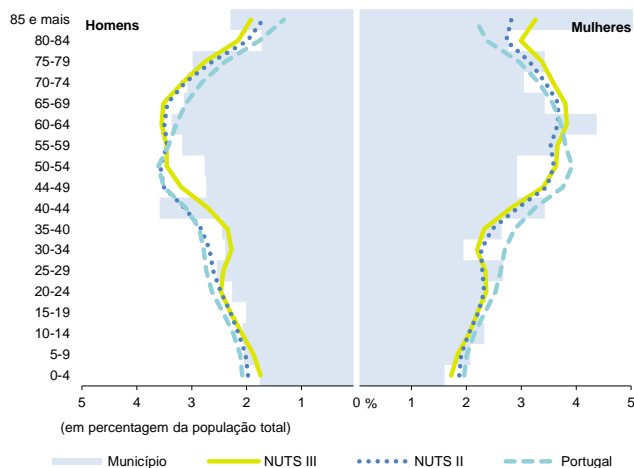
#### Nados-vivos e óbitos por Município, 2020-2023



	Ano	Município	NUTS III	NUTS II	Portugal
<b>Nados Vivos</b>	2023	23	655	3 550	85 699
	2022	23	700	3 520	83 671
	2021	21	690	3 540	79 582
	2020	21	x	x	84530
<b>Óbitos</b>	2023	68	1 781	7 444	118 295
	2022	72	1 955	7 898	124 361
	2021	76	2 070	8 249	124 841
	2020	68	x	x	123396

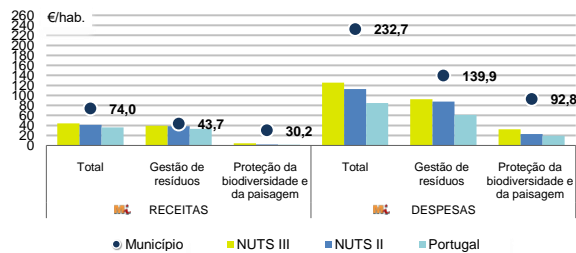
Fonte: INE, Nados-vivos e Óbitos

#### Estrutura etária da população, 2023



Fonte: INE, Estimativas Anuais da População Residente.

#### Receitas e despesas dos municípios em ambiente por habitante, 2023



Fonte: INE, Inquérito aos municípios - Proteção do ambiente

#### Indicadores de Educação, 2023

	Município	NUTS III	NUTS II	Portugal
<b>Taxa bruta de pré-escolarização (%)</b>	100,0	105,1	105,4	99,4
<b>Taxa bruta de escolarização no ensino básico (%)</b>	96,8	112,6	113,0	112,0
<b>Taxa bruta de escolarização no ensino secundário (%)</b>	243,6	119,1	126,2	126,8
<b>Taxa de retenção e desistência no ensino básico (%)</b>	7,7	5,1	5,2	3,8
<b>Taxa de transição/ conclusão no ensino secundário (%)</b>	91,6	92,8	90,7	90,2

Fonte: Ministério da Educação e Ministério da Ciência, Tecnologia e Ensino Superior - Direção-Geral de Estatísticas da Educação e Ciência.

INDICADORES DE ATIVIDADE ECONÓMICA

Constituição de pessoas coletivas e entidades equiparadas, 2023/2024

Mês	Município	NUTSIII	NUTSII	Portugal	Peso do Município NUTS III (%)
out-24	1	33	140	3 569	3,0
set-24	1	32	149	3 962	3,1
ago-24	0	22	111	3 052	0,0
jul-24	0	22	149	4 097	0,0
jun-24	2	29	119	3 598	6,9
mai-24	1	33	168	4 522	3,0
abr-24	0	30	176	4 153	0,0
mar-24	1	25	139	4 466	4,0
fev-24	2	35	167	4 612	5,7
jan-24	0	32	169	5 227	0,0
dez-23	3	31	136	3 268	9,7
nov-23	0	27	141	4 180	0,0
<b>12 Meses</b>	<b>11</b>	<b>351</b>	<b>1 764</b>	<b>48 706</b>	<b>3,1</b>

Fonte: INE, Constituição e Dissolução de Pessoas Coletivas e Entidades equiparadas

Valor mediano das vendas por m2 de alojamentos familiares (€), (2023-2024)

	Município	NUTSIII	NUTSII	Portugal
2.º Trím. 2024	x	533	814	1661
1.º Trím. 2024	x	514	808	1633
4.º Trím. 2023	x	520	803	1611
3.º Trím. 2023	x	508	796	1579
2.º Trím. 2023	x	506	792	1541
1.º Trím. 2023	x	500	796	1509

Fonte: INE, Estatísticas de preços da habitação ao nível local

Empresas e estabelecimentos, 2023

	Município	NUTS III	NUTS II	Portugal	Peso do Município NUTS III (%)
<b>Empresas</b>					
<b>Pessoal ao serviço (Nº)</b>	658	31 530	170 607	4 738 341	2,1
<b>Volume de negócios (milhões €)</b>	56	3 217	15 282	550 295	1,7
Indicador de concentração do volume de negócios das quatro maiores empresas (%)	67,7	22,7	9,5	4,8	-
<b>Valor acrescentado bruto (milhões €)</b>	12	678	4 028	147 020	1,8
Taxa de variação (2023/2022) (%)	x	x	x	x	-
Indicador de concentração do valor acrescentado bruto das quatro maiores empresas (%)	52,8	20,3	9,1	2,6	-
<b>Sociedades</b>					
<b>Taxa de sobrevivência das sociedades nascidas 2 anos antes (%)</b>	47,4	58,3	56,3	57,3	-
<b>Estabelecimentos</b>					
<b>Pessoal ao serviço (Nº) (2022)</b>	763	30 886	171 695	4 478 631	2,5
<b>Volume de negócios (milhões €) (2022)</b>	57	2 949	16 911	529 882	1,9

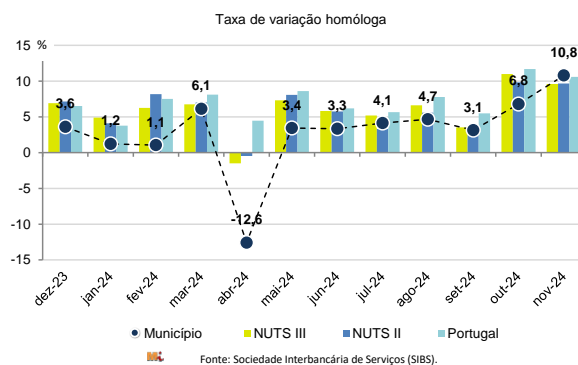
Fonte: INE, Sistema de Contas Integradas das Empresas

Comércio Internacional, 2023

	Município	NUTS III	NUTS II	Portugal	Peso do Município NUTS III (%)
<b>Saldo da balança comercial</b>					
	- 18 829	85 520	2 026 485	- 27 808 248	-
<b>Exportações de bens</b>	85	459 245	3 582 438	77 340 161	0,0
Taxa de variação (2023/2022) (%)	-82,6	-7,1	-14,6	-1,4	-
<b>Importações de bens</b>	18 914	373 725	1 555 953	105 148 409	5,1
Taxa de variação (2023/2022) (%)	5,0	-9,3	-24,8	-4,0	-
<b>Taxa de cobertura (%)</b>	0,5	122,9	230,2	73,6	-

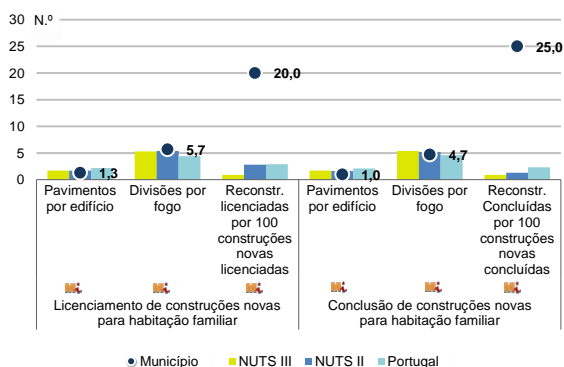
Fonte: INE, Estatísticas do Comércio Internacional de Bens.  
Nota: Dados definitivos de 2022 e 2023.

Levantamentos em caixas multibanco e compras em terminais de pagamento automáticos, 2023/2024



Fonte: Sociedade Interbancária de Serviços (SIBS).

Licenciamento e conclusão de obras, 2023



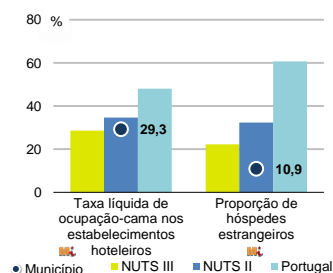
Fonte: INE, Inquérito aos Projetos de Obras de Edificação e de Demolição de Edifícios e Estatísticas das Obras Concluídas.

	Município	NUTS III	NUTS II	Portugal	Peso do Município NUTS III (%)
<b>Obras Licenciadas</b>					
<b>Nº de Edifícios</b>	11	169	1 145	22 107	6,5
Taxa de variação (2023/2022) (%)	-15,4	0,6	1,9	-6,1	-
Reabilitação	6	62	312	4 750	9,7
Construções novas	5	107	833	17 357	4,7
para habitação familiar	3	77	529	14 042	3,9
Fogos	3	86	619	32 519	3,5
<b>Obras Concluídas</b>					
<b>Nº de Edifícios</b>	10	178	848	17 266	5,6
Taxa de variação (2023/2022) (%)	42,9	-21,9	-5,6	1,1	-
Reabilitação	6	62	217	3 045	9,7
Construções novas	4	116	631	14 221	3,4
para habitação familiar	3	78	464	11 149	3,8
Fogos	3	93	575	23 652	3,2

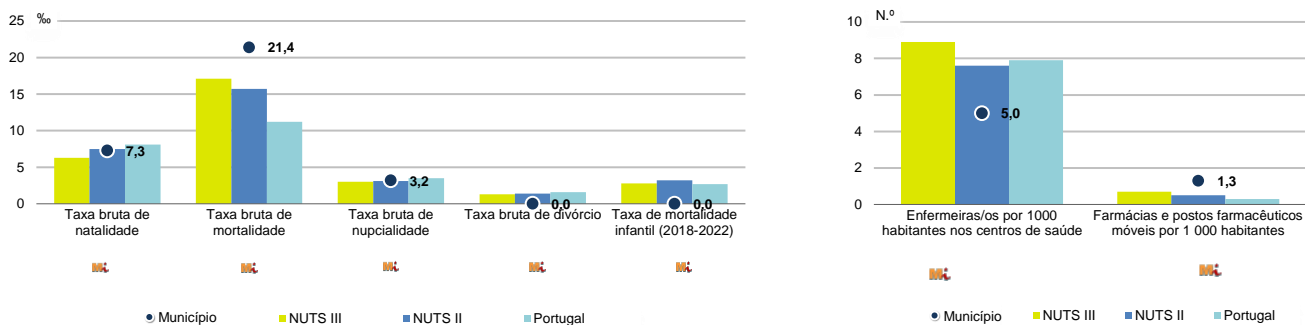
Turismo, 2023

	Município	NUTS III	NUTS II	Portugal	Peso do Município NUTS III (%)
<b>Estabelecimentos hoteleiros (Nº)</b>	7	162	783	7 681	4,3
Hotéis (Nº)	3	29	128	2 109	10,3
<b>Capacidade de alojamento (Nº)</b>	317	4 600	26 916	478 552	6,9
<b>Hóspedes (Nº)</b>	18 832	260 109	1 608 826	30 028 890	7,2
<b>Dormidas (Nº)</b>	32 566	457 538	3 124 539	77 179 150	7,1
<b>Estada média</b>	1,7	1,8	1,9	2,6	-
<b>Proveitos(milhares €)</b>	2 562	29 068	247 529	6 015 323	8,8

Fonte: INE, Inquérito à Permanência de Hóspedes e Outros Dados na Hotelaria



## Demografia e Saúde, 2023



Fonte: INE, Indicadores Demográficos, Óbitos por Causas de Morte, Estatísticas do Pessoal de Saúde, Estatísticas das Farmácias

## Despesa das Câmaras Municipais em atividades culturais e de desporto, 2023

	Município	NUTS III	NUTS II	Portugal	Peso do Município NUTS III (%)
<b>Em atividades culturais e criativas (milhares €)</b>	1 135	16 757	64 411	684 832	6,8
Património	508	6 297	16 011	154 283	8,1
Bibliotecas e arquivos	79	1 701	9 137	88 722	4,6
Artes do espetáculo	64	5 049	18 782	190 851	1,3
Atividades interdisciplinares	448	2 696	13 461	183 164	16,6
<b>Em atividades culturais e criativas por habitante (€/hab.)</b>	356,9	161,0	135,7	64,4	-
<b>Em atividades e equipamentos desportivos por habitante (€/hab.)</b>	124,5	67,9	64,8	40,1	-

Fonte: INE, Inquérito ao financiamento de atividades culturais, criativas e desportivas pelas Câmaras Municipais

## &gt;&gt; NOTA TÉCNICA

Toda a informação aqui divulgada está disponível na base de dados do Portal do INE ([www.ine.pt](http://www.ine.pt)), ou nas publicações Anuários Regionais, ambas organizadas, por tema.

Associado a cada indicador está o símbolo **Mi**, que corresponde à respetiva Metainformação. Para informação complementar, sugere-se a consulta do Sistema de Metainformação que integra e disponibiliza conceitos, classificações, variáveis, suportes de recolha de informação e documentação metodológica com aplicação no âmbito no Sistema Estatístico Nacional.

Nos casos em que a informação é confidencial, esta não é apresentada nos gráficos, e nos quadros surge identificada com o respetivo sinal convencional.

Se esta informação, não corresponder totalmente às suas expetativas, por favor contacte-nos. O seu contato permitirá ao INE analisar o conteúdo da informação e contribuirá para o acréscimo da qualidade dos dados estatísticos.

Última atualização destes dados: 13 de dezembro de 2024

## Sinais convencionais por ausência de valor

...	Dado confidencial	o	Dado inferior a metade do módulo da unidade utilizada
-	Dado não aplicável	oo	Infinito
x	Dado não disponível		