

# RETORNO DE INFORMAÇÃO AOS RESPONDENTES MUNICÍPIOS



INSTITUTO NACIONAL DE ESTATÍSTICA  
STATISTICS PORTUGAL

DEZEMBRO DE 2024

## >> IDENTIFICAÇÃO DO MUNICÍPIO

Nome do Município: **ARRONCHES**  
NUTS III / NUTS II: **ALTO ALENTEJO / ALENTEJO**

Código Divisão Administrativa (Distrito/Município): **1202**

## >> CARACTERIZAÇÃO SOCIOECONÓMICA DO MUNICÍPIO

### TERRITÓRIO E POPULAÇÃO

#### Divisão territorial da região : NUTS III e Municípios

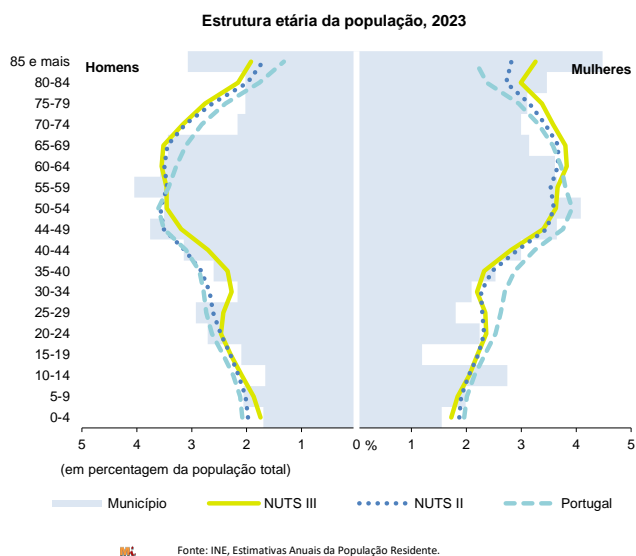
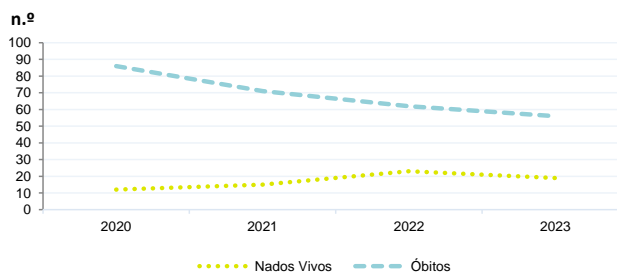


#### Dinâmica populacional, 2023

	Município	NUTS III	NUTS II	Portugal	Peso do Município NUTS III (%)
<b>População residente (N.º)</b>	2 768	104 081	474 701	10 639 726	2,7
Homens	1 347	49 499	232 363	5 083 568	2,7
Mulheres	1 421	54 582	242 338	5 556 158	2,6
Com menos de 15 anos	324	12 236	58 054	1 363 768	2,6
Com 65 ou mais anos	828	30 896	130 541	2 564 575	2,7
<b>Densidade pop. (N.º/Km²)</b>	8,8	17,1	17,4	115,4	-
<b>Taxa de crescimento efetivo anual (%)</b>	-0,3	-0,2	0,4	1,2	-
<b>Taxa de crescimento natural anual (%)</b>	-1,3	-1,1	-0,8	-0,3	-
<b>Índice de Invelhecimento</b>	255,6	252,5	224,9	188,1	-
<b>Índice de Potencialidade</b>	66,9	73,7	72,1	76,5	-

Fonte: INE, Estimativas Anuais da População Residente e Indicadores Demográficos; Ministério do Ambiente - Direção Geral do Território, Carta Administrativa Oficial de Portugal.

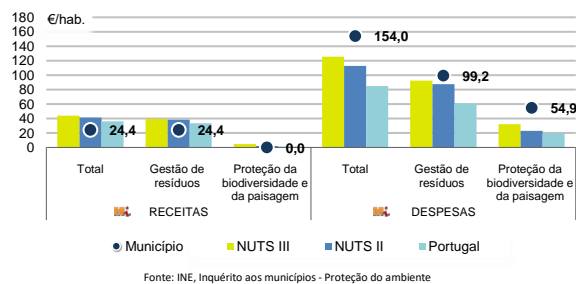
#### Nados-vivos e óbitos por Município, 2020-2023



	Ano	Município	NUTS III	NUTS II	Portugal
<b>Nados Vivos</b>	2023	19	655	3 550	85 699
	2022	23	700	3 520	83 671
	2021	15	690	3 540	79 582
	2020	12	x	x	84530
<b>Óbitos</b>	2023	56	1 781	7 444	118 295
	2022	62	1 955	7 898	124 361
	2021	71	2 070	8 249	124 841
	2020	86	x	x	123396

Fonte: INE, Nados-vivos e Óbitos

#### Receitas e despesas dos municípios em ambiente por habitante, 2023



#### Indicadores de Educação, 2023

	Município	NUTS III	NUTS II	Portugal
<b>Taxa bruta de pré-escolarização (%)</b>	102,9	105,1	105,4	99,4
<b>Taxa bruta de escolarização no ensino básico (%)</b>	109,7	112,6	113,0	112,0
<b>Taxa bruta de escolarização no ensino secundário (%)</b>	11,1	119,1	126,2	126,8
<b>Taxa de retenção e desistência no ensino básico (%)</b>	-	5,1	5,2	3,8
<b>Taxa de transição/ conclusão no ensino secundário (%)</b>	100,0	92,8	90,7	90,2

Fonte: Ministério da Educação e Ministério da Ciência, Tecnologia e Ensino Superior - Direção-Geral de Estatísticas da Educação e Ciência.

INDICADORES DE ATIVIDADE ECONÓMICA

Constituição de pessoas coletivas e entidades equiparadas, 2023/2024

Mês	Município	NUTSIII	NUTSII	Portugal	Peso do Município NUTS III (%)
out-24	1	33	140	3 569	3,0
set-24	0	32	149	3 962	0,0
ago-24	1	22	111	3 052	4,5
jul-24	1	22	149	4 097	4,5
jun-24	2	29	119	3 598	6,9
mai-24	0	33	168	4 522	0,0
abr-24	0	30	176	4 153	0,0
mar-24	0	25	139	4 466	0,0
fev-24	3	35	167	4 612	8,6
jan-24	0	32	169	5 227	0,0
dez-23	0	31	136	3 268	0,0
nov-23	0	27	141	4 180	0,0
<b>12 Meses</b>	<b>8</b>	<b>351</b>	<b>1 764</b>	<b>48 706</b>	<b>2,3</b>

Fonte: INE, Constituição e Dissolução de Pessoas Coletivas e Entidades equiparadas

Valor mediano das vendas por m2 de alojamentos familiares (€), (2023-2024)

	Município	NUTSIII	NUTSII	Portugal
2.º Trím. 2024	x	533	814	1661
1.º Trím. 2024	x	514	808	1633
4.º Trím. 2023	x	520	803	1611
3.º Trím. 2023	x	508	796	1579
2.º Trím. 2023	x	506	792	1541
1.º Trím. 2023	x	500	796	1509

Fonte: INE, Estatísticas de preços da habitação ao nível local

Empresas e estabelecimentos, 2023

	Município	NUTS III	NUTS II	Portugal	Peso do Município NUTS III (%)
<b>Empresas</b>					
<b>Pessoal ao serviço (Nº)</b>	644	31 530	170 607	4 738 341	2,0
<b>Volume de negócios (milhões €)</b>	31	3 217	15 282	550 295	1,0
Indicador de concentração do volume de negócios das quatro maiores empresas (%)	27,4	22,7	9,5	4,8	-
<b>Valor acrescentado bruto (milhões €)</b>	8	678	4 028	147 020	1,2
Taxa de variação (2023/2022) (%)	x	x	x	x	-
Indicador de concentração do valor acrescentado bruto das quatro maiores empresas (%)	24,3	20,3	9,1	2,6	-
<b>Sociedades</b>					
<b>Taxa de sobrevivência das sociedades nascidas 2 anos antes (%)</b>	59,5	58,3	56,3	57,3	-
<b>Estabelecimentos</b>					
<b>Pessoal ao serviço (Nº) (2022)</b>	628	30 886	171 695	4 478 631	2,0
<b>Volume de negócios (milhões €) (2022)</b>	26	2 949	16 911	529 882	0,9

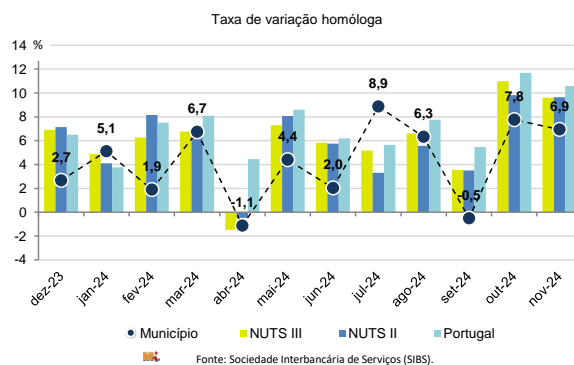
Fonte: INE, Sistema de Contas Integradas das Empresas

Comércio Internacional, 2023

	Município	NUTS III	NUTS II	Portugal	Peso do Município NUTS III (%)
<b>Saldo da balança comercial</b>					
	1 266	85 520	2 026 485	- 27 808 248	-
<b>Exportações de bens</b>	3 550	459 245	3 582 438	77 340 161	0,8
Taxa de variação (2023/2022) (%)	16,8	-7,1	-14,6	-1,4	-
<b>Importações de bens</b>	2 283	373 725	1 555 953	105 148 409	0,6
Taxa de variação (2023/2022) (%)	7,9	-9,3	-24,8	-4,0	-
<b>Taxa de cobertura (%)</b>	155,5	122,9	230,2	73,6	-

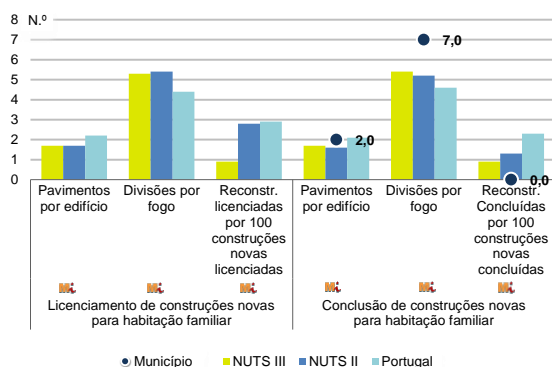
Fonte: INE, Estatísticas do Comércio Internacional de Bens.  
Nota: Dados definitivos de 2022 e 2023.

Levantamentos em caixas multibanco e compras em terminais de pagamento automáticos, 2023/2024



Fonte: Sociedade Interbancária de Serviços (SIBS).

Licenciamento e conclusão de obras, 2023



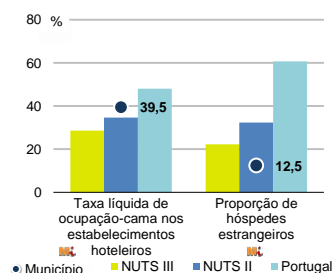
Fonte: INE, Inquérito aos Projetos de Obras de Edificação e de Demolição de Edifícios e Estatísticas das Obras Concluídas.

	Município	NUTS III	NUTS II	Portugal	Peso do Município NUTS III (%)
<b>Obras Licenciadas</b>					
<b>Nº de Edifícios</b>	0	169	1 145	22 107	0,0
Taxa de variação (2023/2022) (%)	-100,0	0,6	1,9	-6,1	-
Reabilitação	0	62	312	4 750	0,0
Construções novas	0	107	833	17 357	0,0
para habitação familiar	0	77	529	14 042	0,0
Fogos	0	86	619	32 519	0,0
<b>Obras Concluídas</b>					
<b>Nº de Edifícios</b>	2	178	848	17 266	1,1
Taxa de variação (2023/2022) (%)	100,0	-21,9	-5,6	1,1	-
Reabilitação	0	62	217	3 045	0,0
Construções novas	2	116	631	14 221	1,7
para habitação familiar	2	78	464	11 149	2,6
Fogos	2	93	575	23 652	2,2

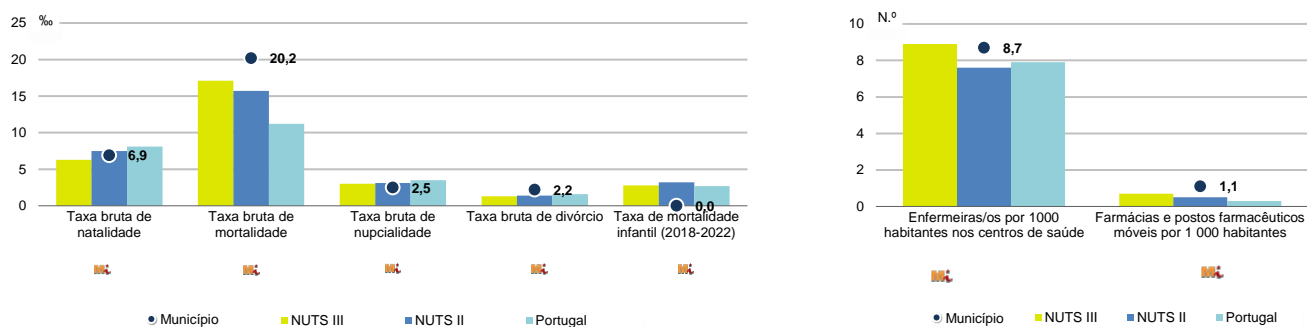
Turismo, 2023

	Município	NUTS III	NUTS II	Portugal	Peso do Município NUTS III (%)
<b>Estabelecimentos hoteleiros (Nº)</b>	3	162	783	7 681	1,9
Hotéis (Nº)	1	29	128	2 109	3,4
<b>Capacidade de alojamento (Nº)</b>	93	4 600	26 916	478 552	2,0
Hóspedes (Nº)	6 709	260 109	1 608 826	30 028 890	2,6
<b>Dormidas (Nº)</b>	12 511	457 538	3 124 539	77 179 150	2,7
<b>Estada média</b>	1,9	1,8	1,9	2,6	-
<b>Proveitos(milhares €)</b>	475	29 068	247 529	6 015 323	1,6

Fonte: INE, Inquérito à Permanência de Hóspedes e Outros Dados na Hotelaria



## Demografia e Saúde, 2023



Fonte: INE, Indicadores Demográficos, Óbitos por Causas de Morte, Estatísticas do Pessoal de Saúde, Estatísticas das Farmácias

## Despesa das Câmaras Municipais em atividades culturais e de desporto, 2023

	Município	NUTS III	NUTS II	Portugal	Peso do Município NUTS III (%)
<b>Em atividades culturais e criativas (milhares €)</b>	801	16 757	64 411	684 832	4,8
Património	54	6 297	16 011	154 283	0,9
Bibliotecas e arquivos	2	1 701	9 137	88 722	0,1
Artes do espetáculo	639	5 049	18 782	190 851	12,7
Atividades interdisciplinares	33	2 696	13 461	183 164	1,2
<b>Em atividades culturais e criativas por habitante (€/hab.)</b>	289,5	161,0	135,7	64,4	-
<b>Em atividades e equipamentos desportivos por habitante (€/hab.)</b>	220,2	67,9	64,8	40,1	-

Fonte: INE, Inquérito ao financiamento de atividades culturais, criativas e desportivas pelas Câmaras Municipais

## &gt;&gt; NOTA TÉCNICA

Toda a informação aqui divulgada está disponível na base de dados do Portal do INE ([www.ine.pt](http://www.ine.pt)), ou nas publicações Anuários Regionais, ambas organizadas, por tema.

Associado a cada indicador está o símbolo **Mi**, que corresponde à respetiva Metainformação. Para informação complementar, sugere-se a consulta do Sistema de Metainformação que integra e disponibiliza conceitos, classificações, variáveis, suportes de recolha de informação e documentação metodológica com aplicação no âmbito do Sistema Estatístico Nacional.

Nos casos em que a informação é confidencial, esta não é apresentada nos gráficos, e nos quadros surge identificada com o respetivo sinal convencional.

Se esta informação, não corresponder totalmente às suas expectativas, por favor contacte-nos. O seu contato permitirá ao INE analisar o conteúdo da informação e contribuirá para o acréscimo da qualidade dos dados estatísticos.

Última atualização destes dados: 13 de dezembro de 2024

## Sinais convencionais por ausência de valor

...	Dado confidencial	o	Dado inferior a metade do módulo da unidade utilizada
-	Dado não aplicável	oo	Infinito
x	Dado não disponível		