

RETORNO DE INFORMAÇÃO AOS RESPONDENTES MUNICÍPIOS



INSTITUTO NACIONAL DE ESTATÍSTICA
STATISTICS PORTUGAL

DEZEMBRO DE 2024

>> IDENTIFICAÇÃO DO MUNICÍPIO

Nome do Município: **ELVAS**
NUTS III / NUTS II: **ALTO ALENTEJO / ALENTEJO**

Código Divisão Administrativa (Distrito/Município): **1207**

>> CARACTERIZAÇÃO SOCIOECONÓMICA DO MUNICÍPIO

TERRITÓRIO E POPULAÇÃO

Divisão territorial da região : NUTS III e Municípios

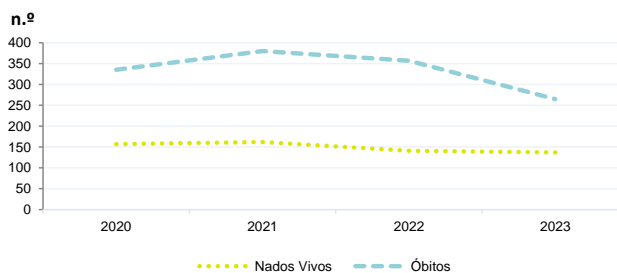


Dinâmica populacional, 2023

	Município	NUTS III	NUTS II	Portugal	Peso do Município NUTS III (%)
População residente (N.º)	20 412	104 081	474 701	10 639 726	19,6
Homens	9 723	49 499	232 363	5 083 568	19,6
Mulheres	10 689	54 582	242 338	5 556 158	19,6
Com menos de 15 anos	2 799	12 236	58 054	1 363 768	22,9
Com 65 ou mais anos	5 104	30 896	130 541	2 564 575	16,5
Densidade pop. (N.º/Km²)	32,3	17,1	17,4	115,4	-
Taxa de crescimento efetivo anual (%)	-0,2	-0,2	0,4	1,2	-
Taxa de crescimento natural anual (%)	-0,6	-1,1	-0,8	-0,3	-
Índice de Invelhecimento	182,4	252,5	224,9	188,1	-
Índice de Potencialidade	79,7	73,7	72,1	76,5	-

Fonte: INE, Estimativas Anuais da População Residente e Indicadores Demográficos; Ministério do Ambiente - Direção Geral do Território, Carta Administrativa Oficial de Portugal.

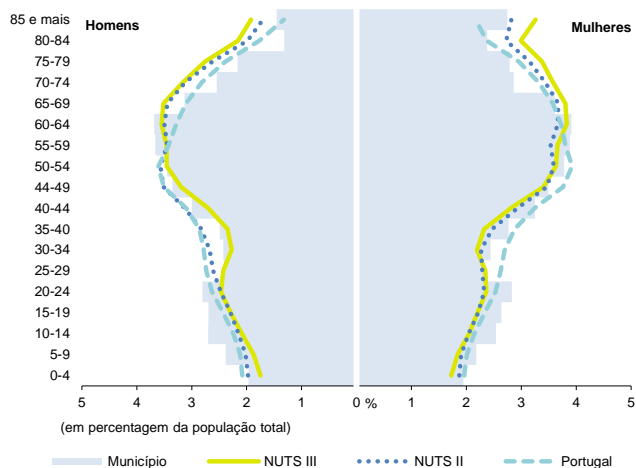
Nados-vivos e óbitos por Município, 2020-2023



	Ano	Município	NUTS III	NUTS II	Portugal
Nados Vivos	2023	137	655	3 550	85 699
	2022	141	700	3 520	83 671
	2021	162	690	3 540	79 582
	2020	157	x	x	84530
Óbitos	2023	265	1 781	7 444	118 295
	2022	357	1 955	7 898	124 361
	2021	380	2 070	8 249	124 841
	2020	335	x	x	123396

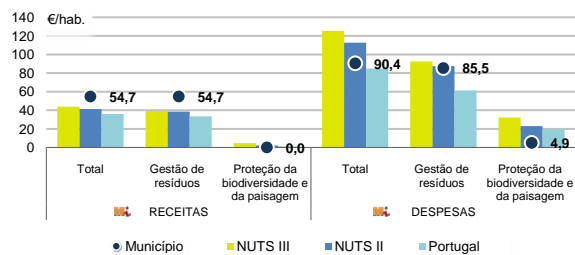
Fonte: INE, Nados-vivos e Óbitos

Estrutura etária da população, 2023



Fonte: INE, Estimativas Anuais da População Residente.

Receitas e despesas dos municípios em ambiente por habitante, 2023



Fonte: INE, Inquérito aos municípios - Proteção do ambiente

Indicadores de Educação, 2023

	Município	NUTS III	NUTS II	Portugal
Taxa bruta de pré-escolarização (%)	100,0	105,1	105,4	99,4
Taxa bruta de escolarização no ensino básico (%)	117,0	112,6	113,0	112,0
Taxa bruta de escolarização no ensino secundário (%)	124,5	119,1	126,2	126,8
Taxa de retenção e desistência no ensino básico (%)	7,7	5,1	5,2	3,8
Taxa de transição/ conclusão no ensino secundário (%)	91,3	92,8	90,7	90,2

Fonte: Ministério da Educação e Ministério da Ciência, Tecnologia e Ensino Superior - Direção-Geral de Estatísticas da Educação e Ciência.

INDICADORES DE ATIVIDADE ECONÓMICA

Constituição de pessoas coletivas e entidades equiparadas, 2023/2024

Mês	Município	NUTSIII	NUTSII	Portugal	Peso do Município NUTS III (%)
out-24	14	33	140	3 569	42,4
set-24	14	32	149	3 962	43,8
ago-24	7	22	111	3 052	31,8
jul-24	7	22	149	4 097	31,8
jun-24	10	29	119	3 598	34,5
mai-24	16	33	168	4 522	48,5
abr-24	10	30	176	4 153	33,3
mar-24	11	25	139	4 466	44,0
fev-24	17	35	167	4 612	48,6
jan-24	10	32	169	5 227	31,3
dez-23	14	31	136	3 268	45,2
nov-23	12	27	141	4 180	44,4
12 Meses	142	351	1 764	48 706	40,5

Fonte: INE, Constituição e Dissolução de Pessoas Coletivas e Entidades equiparadas

Valor mediano das vendas por m2 de alojamentos familiares (€), (2023-2024)

	Município	NUTSIII	NUTSII	Portugal
2.º Trím. 2024	x	533	814	1661
1.º Trím. 2024	x	514	808	1633
4.º Trím. 2023	x	520	803	1611
3.º Trím. 2023	x	508	796	1579
2.º Trím. 2023	x	506	792	1541
1.º Trím. 2023	x	500	796	1509

Fonte: INE, Estatísticas de preços da habitação ao nível local

Empresas e estabelecimentos, 2023

	Município	NUTS III	NUTS II	Portugal	Peso do Município NUTS III (%)
Empresas					
Pessoal ao serviço (Nº)	7 191	31 530	170 607	4 738 341	22,8
Volume de negócios (milhões €)	560	3 217	15 282	550 295	17,4
Indicador de concentração do volume de negócios das quatro maiores empresas (%)	16,3	22,7	9,5	4,8	-
Valor acrescentado bruto (milhões €)	138	678	4 028	147 020	20,4
Taxa de variação (2023/2022) (%)	x	x	x	x	-
Indicador de concentração do valor acrescentado bruto das quatro maiores empresas (%)	15,8	20,3	9,1	2,6	-
Sociedades					
Taxa de sobrevivência das sociedades nascidas 2 anos antes (%)	60,8	58,3	56,3	57,3	-
Estabelecimentos					
Pessoal ao serviço (Nº) (2022)	7 631	30 886	171 695	4 478 631	24,7
Volume de negócios (milhões €) (2022)	572	2 949	16 911	529 882	19,4

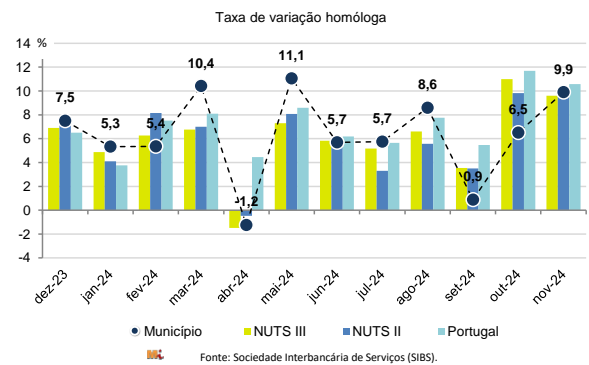
Fonte: INE, Sistema de Contas Integradas das Empresas

Comércio Internacional, 2023

	Município	NUTS III	NUTS II	Portugal	Peso do Município NUTS III (%)
Saldo da balança comercial					
	11 138	85 520	2 026 485	- 27 808 248	-
Exportações de bens	79 019	459 245	3 582 438	77 340 161	17,2
Taxa de variação (2023/2022) (%)	11,1	-7,1	-14,6	-1,4	-
Importações de bens	67 880	373 725	1 555 953	105 148 409	18,2
Taxa de variação (2023/2022) (%)	16,5	-9,3	-24,8	-4,0	-
Taxa de cobertura (%)	116,4	122,9	230,2	73,6	-

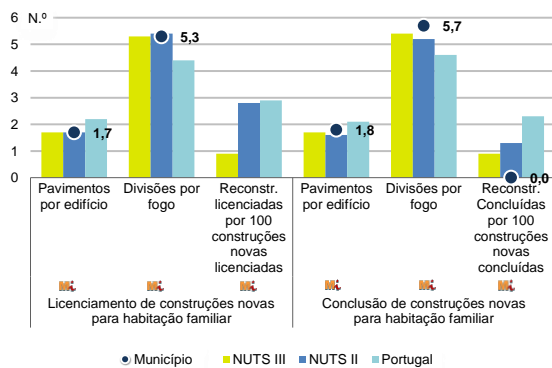
Fonte: INE, Estatísticas do Comércio Internacional de Bens.
Nota: Dados definitivos de 2022 e 2023.

Levantamentos em caixas multibanco e compras em terminais de pagamento automáticos, 2023/2024



Fonte: Sociedade Interbancária de Serviços (SIBS).

Licenciamento e conclusão de obras, 2023

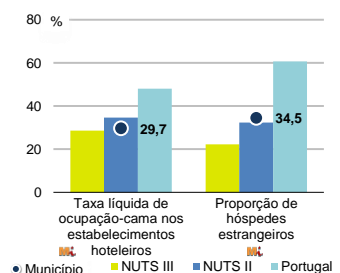


	Município	NUTS III	NUTS II	Portugal	Peso do Município NUTS III (%)
Obras Licenciadas					
Nº de Edifícios	38	169	1 145	22 107	22,5
Taxa de variação (2023/2022) (%)	-5,0	0,6	1,9	-6,1	-
Reabilitação	11	62	312	4 750	17,7
Construções novas	27	107	833	17 357	25,2
para habitação familiar	23	77	529	14 042	29,9
Fogos	23	86	619	32 519	26,7
Obras Concluídas					
Nº de Edifícios	46	178	848	17 266	25,8
Taxa de variação (2023/2022) (%)	-20,7	-21,9	-5,6	1,1	-
Reabilitação	10	62	217	3 045	16,1
Construções novas	36	116	631	14 221	31,0
para habitação familiar	29	78	464	11 149	37,2
Fogos	29	93	575	23 652	31,2

Fonte: INE, Inquérito aos Projetos de Obras de Edificação e de Demolição de Edifícios e Estatísticas das Obras Concluídas.

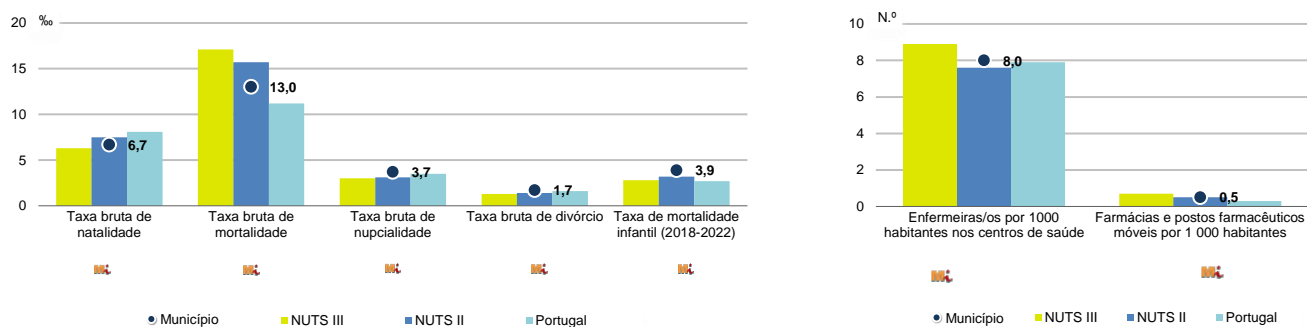
Turismo, 2023

	Município	NUTS III	NUTS II	Portugal	Peso do Município NUTS III (%)
Estabelecimentos hoteleiros (Nº)	30	162	783	7 681	18,5
Hotéis (Nº)	8	29	128	2 109	27,6
Capacidade de alojamento (Nº)	1 234	4 600	26 916	478 552	26,8
Hóspedes (Nº)	81 184	260 109	1 608 826	30 028 890	31,2
Dormidas (Nº)	128 601	457 538	3 124 539	77 179 150	28,1
Estada média	1,6	1,8	1,9	2,6	-
Proveitos(milhares €)	6 387	29 068	247 529	6 015 323	22,0



Fonte: INE, Inquérito à Permanência de Hóspedes e Outros Dados na Hotelaria

Demografia e Saúde, 2023



Fonte: INE, Indicadores Demográficos, Óbitos por Causas de Morte, Estatísticas do Pessoal de Saúde, Estatísticas das Farmácias

Despesa das Câmaras Municipais em atividades culturais e de desporto, 2023

	Município	NUTS III	NUTS II	Portugal	Peso do Município NUTS III (%)
Em atividades culturais e criativas (milhares €)	4 385	16 757	64 411	684 832	26,2
Património	3 328	6 297	16 011	154 283	52,9
Bibliotecas e arquivos	18	1 701	9 137	88 722	1,1
Artes do espetáculo	378	5 049	18 782	190 851	7,5
Atividades interdisciplinares	354	2 696	13 461	183 164	13,1
Em atividades culturais e criativas por habitante (€/hab.)	214,8	161,0	135,7	64,4	-
Em atividades e equipamentos desportivos por habitante (€/hab.)	20,8	67,9	64,8	40,1	-

Fonte: INE, Inquérito ao financiamento de atividades culturais, criativas e desportivas pelas Câmaras Municipais

>> NOTA TÉCNICA

Toda a informação aqui divulgada está disponível na base de dados do Portal do INE (www.ine.pt), ou nas publicações Anuários Regionais, ambas organizadas, por tema.

Associado a cada indicador está o símbolo **Mi**, que corresponde à respetiva Metainformação. Para informação complementar, sugere-se a consulta do Sistema de Metainformação que integra e disponibiliza conceitos, classificações, variáveis, suportes de recolha de informação e documentação metodológica com aplicação no âmbito no Sistema Estatístico Nacional.

Nos casos em que a informação é confidencial, esta não é apresentada nos gráficos, e nos quadros surge identificada com o respetivo sinal convencional.

Se esta informação, não corresponder totalmente às suas expetativas, por favor contacte-nos. O seu contato permitirá ao INE analisar o conteúdo da informação e contribuirá para o acréscimo da qualidade dos dados estatísticos.

Última atualização destes dados: 13 de dezembro de 2024

Sinais convencionais por ausência de valor

...	Dado confidencial	o	Dado inferior a metade do módulo da unidade utilizada
-	Dado não aplicável	oo	Infinito
x	Dado não disponível		