

# RETORNO DE INFORMAÇÃO AOS RESPONDENTES MUNICÍPIOS



INSTITUTO NACIONAL DE ESTATÍSTICA  
STATISTICS PORTUGAL

DEZEMBRO DE 2024

## >> IDENTIFICAÇÃO DO MUNICÍPIO

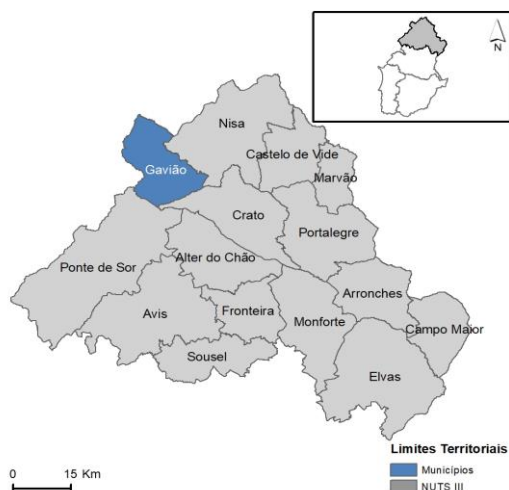
Nome do Município: **GAVIÃO**  
NUTS III / NUTS II: **ALTO ALENTEJO / ALENTEJO**

Código Divisão Administrativa (Distrito/Município): **1209**

## >> CARACTERIZAÇÃO SOCIOECONÓMICA DO MUNICÍPIO

### TERRITÓRIO E POPULAÇÃO

#### Divisão territorial da região : NUTS III e Municípios

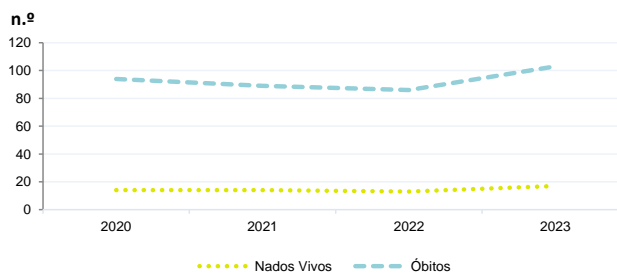


#### Dinâmica populacional, 2023

	Município	NUTS III	NUTS II	Portugal	Peso do Município NUTS III (%)
<b>População residente (N.º)</b>	3 324	104 081	474 701	10 639 726	3,2
Homens	1 581	49 499	232 363	5 083 568	3,2
Mulheres	1 743	54 582	242 338	5 556 158	3,2
Com menos de 15 anos	245	12 236	58 054	1 363 768	2,0
Com 65 ou mais anos	1 370	30 896	130 541	2 564 575	4,4
<b>Densidade pop. (N.º/Km²)</b>	11,3	17,1	17,4	115,4	-
<b>Taxa de crescimento efetivo anual (%)</b>	-1,1	-0,2	0,4	1,2	-
<b>Taxa de crescimento natural anual (%)</b>	-2,6	-1,1	-0,8	-0,3	-
<b>Índice de Invelhecimento</b>	559,2	252,5	224,9	188,1	-
<b>Índice de Potencialidade</b>	70,1	73,7	72,1	76,5	-

Fonte: INE, Estimativas Anuais da População Residente e Indicadores Demográficos; Ministério do Ambiente - Direção Geral do Território, Carta Administrativa Oficial de Portugal.

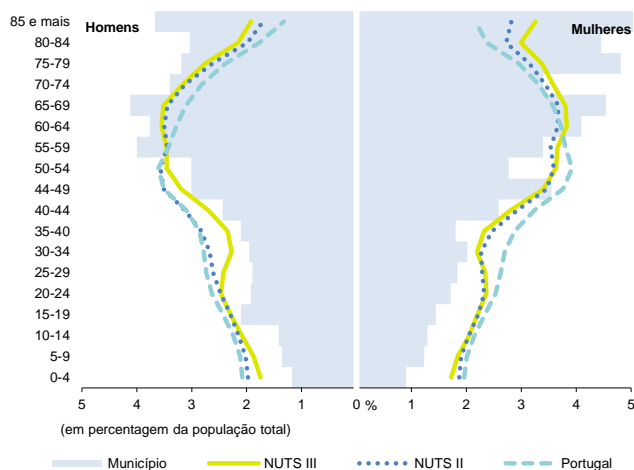
#### Nados-vivos e óbitos por Município, 2020-2023



	Ano	Município	NUTS III	NUTS II	Portugal
<b>Nados Vivos</b>	2023	17	655	3 550	85 699
	2022	13	700	3 520	83 671
	2021	14	690	3 540	79 582
	2020	14	x	x	84530
<b>Óbitos</b>	2023	103	1 781	7 444	118 295
	2022	86	1 955	7 898	124 361
	2021	89	2 070	8 249	124 841
	2020	94	x	x	123396

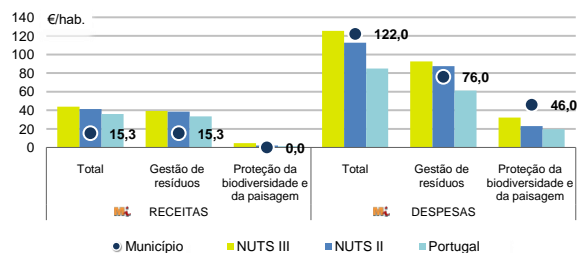
Fonte: INE, Nados-vivos e Óbitos

#### Estrutura etária da população, 2023



Fonte: INE, Estimativas Anuais da População Residente.

#### Receitas e despesas dos municípios em ambiente por habitante, 2023



Fonte: INE, Inquérito aos municípios - Proteção do ambiente

#### Indicadores de Educação, 2023

	Município	NUTS III	NUTS II	Portugal
Taxa bruta de pré-escolarização (%)	114,3	105,1	105,4	99,4
Taxa bruta de escolarização no ensino básico (%)	140,1	112,6	113,0	112,0
Taxa bruta de escolarização no ensino secundário (%)	45,5	119,1	126,2	126,8
Taxa de retenção e desistência no ensino básico (%)	5,2	5,1	5,2	3,8
Taxa de transição/ conclusão no ensino secundário (%)	91,4	92,8	90,7	90,2

Fonte: Ministério da Educação e Ministério da Ciência, Tecnologia e Ensino Superior - Direção-Geral de Estatísticas da Educação e Ciência.

INDICADORES DE ATIVIDADE ECONÓMICA

Constituição de pessoas coletivas e entidades equiparadas, 2023/2024

Mês	Município	NUTSIII	NUTSII	Portugal	Peso do Município NUTS III (%)
out-24	0	33	140	3 569	0,0
set-24	0	32	149	3 962	0,0
ago-24	0	22	111	3 052	0,0
jul-24	0	22	149	4 097	0,0
jun-24	1	29	119	3 598	3,4
mai-24	0	33	168	4 522	0,0
abr-24	1	30	176	4 153	3,3
mar-24	1	25	139	4 466	4,0
fev-24	0	35	167	4 612	0,0
jan-24	0	32	169	5 227	0,0
dez-23	0	31	136	3 268	0,0
nov-23	0	27	141	4 180	0,0
12 Meses	3	351	1 764	48 706	0,9

Fonte: INE, Constituição e Dissolução de Pessoas Coletivas e Entidades equiparadas

Valor mediano das vendas por m2 de alojamentos familiares (€), (2023-2024)

	Município	NUTSIII	NUTSII	Portugal
2.º Trím. 2024	x	533	814	1661
1.º Trím. 2024	x	514	808	1633
4.º Trím. 2023	x	520	803	1611
3.º Trím. 2023	x	508	796	1579
2.º Trím. 2023	x	506	792	1541
1.º Trím. 2023	x	500	796	1509

Fonte: INE, Estatísticas de preços da habitação ao nível local

Empresas e estabelecimentos, 2023

	Município	NUTS III	NUTS II	Portugal	Peso do Município NUTS III (%)
Empresas					
Personal ao serviço (Nº)	647	31 530	170 607	4 738 341	2,1
Volume de negócios (milhões €)	36	3 217	15 282	550 295	1,1
Indicador de concentração do volume de negócios das quatro maiores empresas (%)	39,3	22,7	9,5	4,8	-
Valor acrescentado bruto (milhões €)	13	678	4 028	147 020	1,9
Taxa de variação (2023/2022) (%)	x	x	x	x	-
Indicador de concentração do valor acrescentado bruto das quatro maiores empresas (%)	48,8	20,3	9,1	2,6	-
Sociedades					
Taxa de sobrevivência das sociedades nascidas 2 anos antes (%)	58,5	58,3	56,3	57,3	-
Estabelecimentos					
Personal ao serviço (Nº) (2022)	564	30 886	171 695	4 478 631	1,8
Volume de negócios (milhões €) (2022)	31	2 949	16 911	529 882	1,1

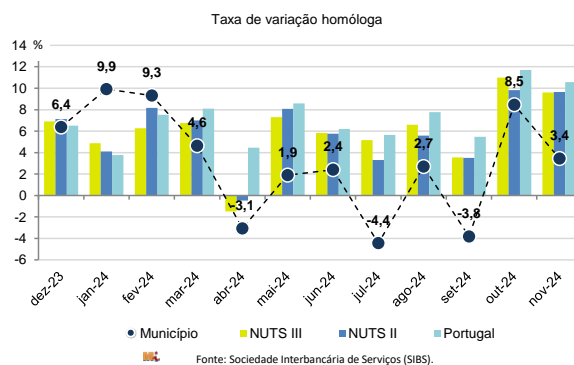
Fonte: INE, Sistema de Contas Integradas das Empresas

Comércio Internacional, 2023

	Município	NUTS III	NUTS II	Portugal	Peso do Município NUTS III (%)
(milhares de euros)					
Saldo da balança comercial	- 25 532	85 520	2 026 485	- 27 808 248	-
Exportações de bens	253	459 245	3 582 438	77 340 161	0,1
Taxa de variação (2023/2022) (%)	-79,4	-7,1	-14,6	-1,4	-
Importações de bens	25 785	373 725	1 555 953	105 148 409	6,9
Taxa de variação (2023/2022) (%)	554533,3	-9,3	-24,8	-4,0	-
Taxa de cobertura (%)	1,0	122,9	230,2	73,6	-

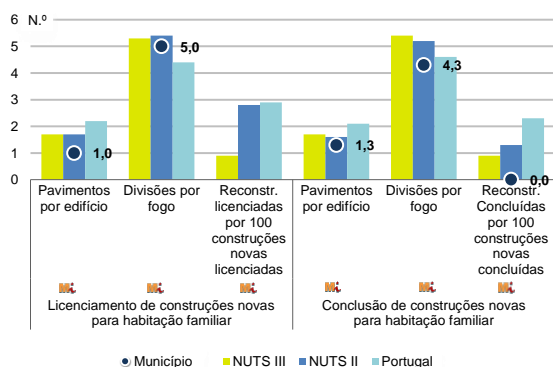
Fonte: INE, Estatísticas do Comércio Internacional de Bens.  
Nota: Dados definitivos de 2022 e 2023.

Levantamentos em caixas multibanco e compras em terminais de pagamento automáticos, 2023/2024



Fonte: Sociedade Interbancária de Serviços (SIBS).

Licenciamento e conclusão de obras, 2023

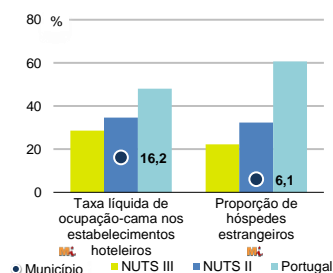


	Município	NUTS III	NUTS II	Portugal	Peso do Município NUTS III (%)
Obras Licenciadas					
Nº de Edifícios	7	169	1 145	22 107	4,1
Taxa de variação (2023/2022) (%)	75,0	0,6	1,9	-6,1	-
Reabilitação	2	62	312	4 750	3,2
Construções novas	5	107	833	17 357	4,7
para habitação familiar	1	77	529	14 042	1,3
Fogos	1	86	619	32 519	1,2
Obras Concluídas					
Nº de Edifícios	7	178	848	17 266	3,9
Taxa de variação (2023/2022) (%)	0,0	-21,9	-5,6	1,1	-
Reabilitação	1	62	217	3 045	1,6
Construções novas	6	116	631	14 221	5,2
para habitação familiar	4	78	464	11 149	5,1
Fogos	4	93	575	23 652	4,3

Fonte: INE, Inquérito aos Projetos de Obras de Edificação e de Demolição de Edifícios e Estatísticas das Obras Concluídas.

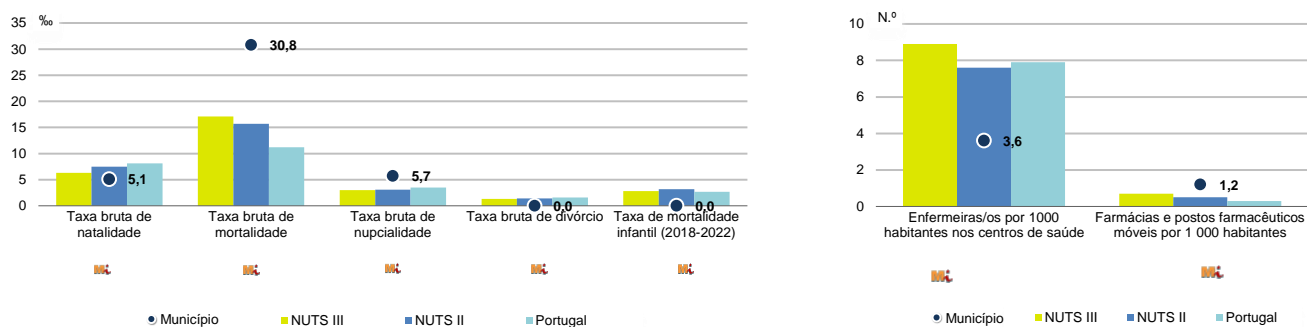
Turismo, 2023

	Município	NUTS III	NUTS II	Portugal	Peso do Município NUTS III (%)
Estabelecimentos hoteleiros (Nº)	4	162	783	7 681	2,5
Hotéis (Nº)	-	29	128	2 109	-
Capacidade de alojamento (Nº)	119	4 600	26 916	478 552	2,6
Hóspedes (Nº)	3 566	260 109	1 608 826	30 028 890	1,4
Dormidas (Nº)	6 686	457 538	3 124 539	77 179 150	1,5
Estada média	1,9	1,8	1,9	2,6	-
Proveitos(milhares €)	267	29 068	247 529	6 015 323	0,9



Fonte: INE, Inquérito à Permanência de Hóspedes e Outros Dados na Hotelaria

## Demografia e Saúde, 2023



Fonte: INE, Indicadores Demográficos, Óbitos por Causas de Morte, Estatísticas do Pessoal de Saúde, Estatísticas das Farmácias

## Despesa das Câmaras Municipais em atividades culturais e de desporto, 2023

	Município	NUTS III	NUTS II	Portugal	Peso do Município NUTS III (%)
<b>Em atividades culturais e criativas (milhares €)</b>	382	16 757	64 411	684 832	2,3
Património	84	6 297	16 011	154 283	1,3
Bibliotecas e arquivos	94	1 701	9 137	88 722	5,5
Artes do espetáculo	187	5 049	18 782	190 851	3,7
Atividades interdisciplinares	7	2 696	13 461	183 164	0,3
<b>Em atividades culturais e criativas por habitante (€/hab.)</b>	115,0	161,0	135,7	64,4	-
<b>Em atividades e equipamentos desportivos por habitante (€/hab.)</b>	22,8	67,9	64,8	40,1	-

Fonte: INE, Inquérito ao financiamento de atividades culturais, criativas e desportivas pelas Câmaras Municipais

## &gt;&gt; NOTA TÉCNICA

Toda a informação aqui divulgada está disponível na base de dados do Portal do INE ([www.ine.pt](http://www.ine.pt)), ou nas publicações Anuários Regionais, ambas organizadas, por tema.

Associado a cada indicador está o símbolo **Mi**, que corresponde à respetiva Metainformação. Para informação complementar, sugere-se a consulta do Sistema de Metainformação que integra e disponibiliza conceitos, classificações, variáveis, suportes de recolha de informação e documentação metodológica com aplicação no âmbito no Sistema Estatístico Nacional.

Nos casos em que a informação é confidencial, esta não é apresentada nos gráficos, e nos quadros surge identificada com o respetivo sinal convencional.

Se esta informação, não corresponder totalmente às suas expetativas, por favor contacte-nos. O seu contato permitirá ao INE analisar o conteúdo da informação e contribuirá para o acréscimo da qualidade dos dados estatísticos.

Última atualização destes dados: 13 de dezembro de 2024

## Sinais convencionais por ausência de valor

...	Dado confidencial	o	Dado inferior a metade do módulo da unidade utilizada
-	Dado não aplicável	oo	Infinito
x	Dado não disponível		