

RETORNO DE INFORMAÇÃO AOS RESPONDENTES MUNICÍPIOS



INSTITUTO NACIONAL DE ESTATÍSTICA
STATISTICS PORTUGAL

DEZEMBRO DE 2024

>> IDENTIFICAÇÃO DO MUNICÍPIO

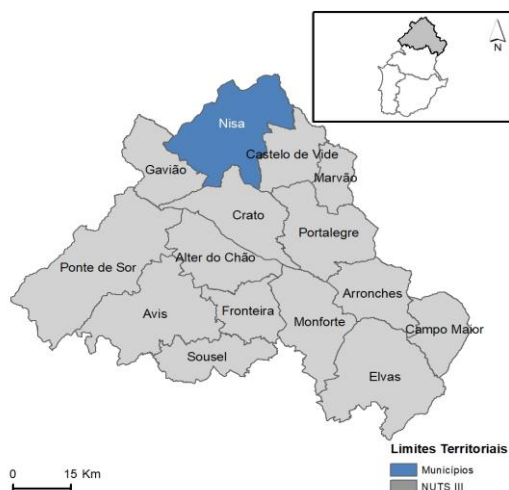
Nome do Município: **NISA**
NUTS III / NUTS II: **ALTO ALENTEJO / ALENTEJO**

Código Divisão Administrativa (Distrito/Município): **1212**

>> CARACTERIZAÇÃO SOCIOECONÓMICA DO MUNICÍPIO

TERRITÓRIO E POPULAÇÃO

Divisão territorial da região : NUTS III e Municípios

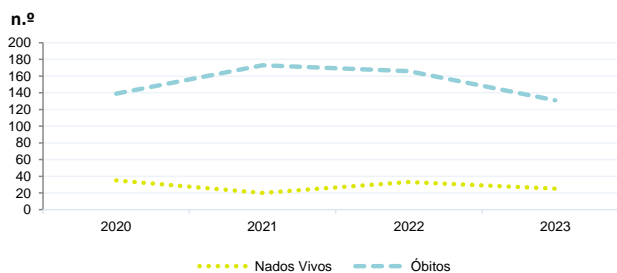


Dinâmica populacional, 2023

	Município	NUTS III	NUTS II	Portugal	Peso do Município NUTS III (%)
População residente (N.º)	5 685	104 081	474 701	10 639 726	5,5
Homens	2 694	49 499	232 363	5 083 568	5,4
Mulheres	2 991	54 582	242 338	5 556 158	5,5
Com menos de 15 anos	463	12 236	58 054	1 363 768	3,8
Com 65 ou mais anos	2 261	30 896	130 541	2 564 575	7,3
Densidade pop. (N.º/Km²)	9,9	17,1	17,4	115,4	-
Taxa de crescimento efetivo anual (%)	-0,7	-0,2	0,4	1,2	-
Taxa de crescimento natural anual (%)	-1,9	-1,1	-0,8	-0,3	-
Índice de Invelhecimento	488,3	252,5	224,9	188,1	-
Índice de Potencialidade	83,5	73,7	72,1	76,5	-

Fonte: INE, Estimativas Anuais da População Residente e Indicadores Demográficos; Ministério do Ambiente - Direção Geral do Território, Carta Administrativa Oficial de Portugal.

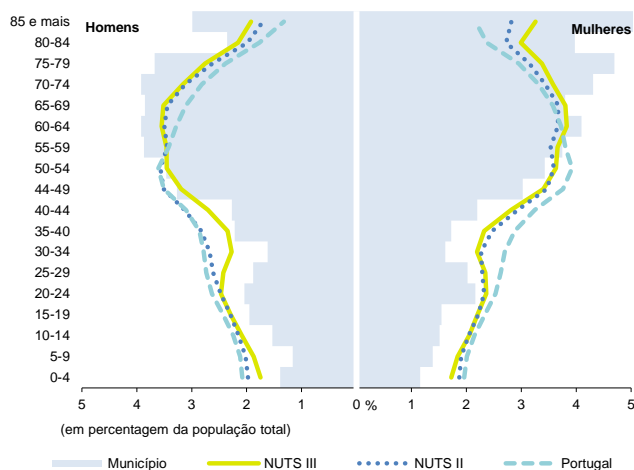
Nados-vivos e óbitos por Município, 2020-2023



	Ano	Município	NUTS III	NUTS II	Portugal
Nados Vivos	2023	25	655	3 550	85 699
	2022	33	700	3 520	83 671
	2021	20	690	3 540	79 582
	2020	35	x	x	84530
Óbitos	2023	131	1 781	7 444	118 295
	2022	166	1 955	7 898	124 361
	2021	173	2 070	8 249	124 841
	2020	139	x	x	123396

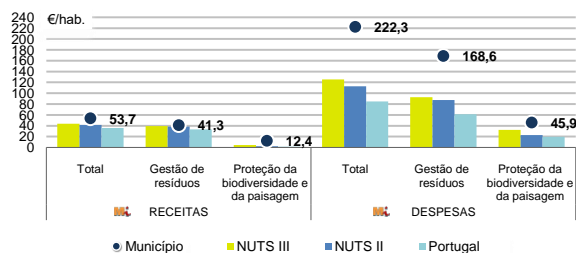
Fonte: INE, Nados-vivos e Óbitos

Estrutura etária da população, 2023



Fonte: INE, Estimativas Anuais da População Residente.

Receitas e despesas dos municípios em ambiente por habitante, 2023



Fonte: INE, Inquérito aos municípios - Proteção do ambiente

Indicadores de Educação, 2023

	Município	NUTS III	NUTS II	Portugal
Taxa bruta de pré-escolarização (%)	101,2	105,1	105,4	99,4
Taxa bruta de escolarização no ensino básico (%)	103,4	112,6	113,0	112,0
Taxa bruta de escolarização no ensino secundário (%)	79,0	119,1	126,2	126,8
Taxa de retenção e desistência no ensino básico (%)	3,6	5,1	5,2	3,8
Taxa de transição/ conclusão no ensino secundário (%)	97,5	92,8	90,7	90,2

Fonte: Ministério da Educação e Ministério da Ciência, Tecnologia e Ensino Superior - Direção-Geral de Estatísticas da Educação e Ciência.

Constituição de pessoas coletivas e entidades equiparadas, 2023/2024

Mês	Município	NUTSIII	NUTSII	Portugal	Peso do Município NUTS III (%)
out-24	0	33	140	3 569	0,0
set-24	0	32	149	3 962	0,0
ago-24	1	22	111	3 052	4,5
jul-24	0	22	149	4 097	0,0
jun-24	1	29	119	3 598	3,4
mai-24	2	33	168	4 522	6,1
abr-24	0	30	176	4 153	0,0
mar-24	1	25	139	4 466	4,0
fev-24	1	35	167	4 612	2,9
jan-24	2	32	169	5 227	6,3
dez-23	0	31	136	3 268	0,0
nov-23	1	27	141	4 180	3,7
12 Meses	9	351	1 764	48 706	2,6

Fonte: INE, Constituição e Dissolução de Pessoas Coletivas e Entidades equiparadas

Valor mediano das vendas por m2 de alojamentos familiares (€), (2023-2024)

	Município	NUTSIII	NUTSII	Portugal
2.º Trím. 2024	x	533	814	1661
1.º Trím. 2024	x	514	808	1633
4.º Trím. 2023	x	520	803	1611
3.º Trím. 2023	x	508	796	1579
2.º Trím. 2023	x	506	792	1541
1.º Trím. 2023	x	500	796	1509

Fonte: INE, Estatísticas de preços da habitação ao nível local

Empresas e estabelecimentos, 2023

	Município	NUTS III	NUTS II	Portugal	Peso do Município NUTS III (%)
Empresas					
Pessoal ao serviço (Nº)	1 205	31 530	170 607	4 738 341	3,8
Volume de negócios (milhões €)	60	3 217	15 282	550 295	1,9
Indicador de concentração do volume de negócios das quatro maiores empresas (%)	25,3	22,7	9,5	4,8	-
Valor acrescentado bruto (milhões €)	14	678	4 028	147 020	2,1
Taxa de variação (2023/2022) (%)	x	x	x	x	-
Indicador de concentração do valor acrescentado bruto das quatro maiores empresas (%)	19,9	20,3	9,1	2,6	-
Sociedades					
Taxa de sobrevivência das sociedades nascidas 2 anos antes (%)	58,3	58,3	56,3	57,3	-
Estabelecimentos					
Pessoal ao serviço (Nº) (2022)	1 234	30 886	171 695	4 478 631	4,0
Volume de negócios (milhões €) (2022)	60	2 949	16 911	529 882	2,0

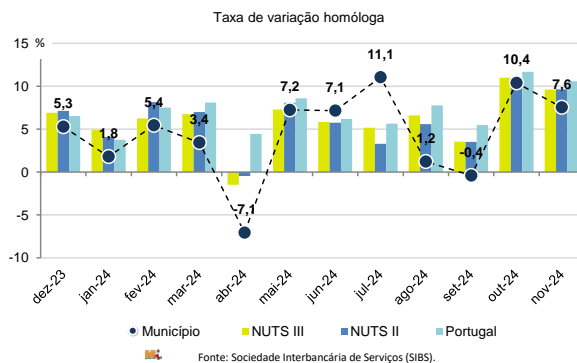
Fonte: INE, Sistema de Contas Integradas das Empresas

Comércio Internacional, 2023

	Município	NUTS III	NUTS II	Portugal	Peso do Município NUTS III (%)
Saldo da balança comercial					
	- 1 761	85 520	2 026 485	- 27 808 248	-
Exportações de bens	7	459 245	3 582 438	77 340 161	0,0
Taxa de variação (2023/2022) (%)	-87,0	-7,1	-14,6	-1,4	-
Importações de bens	1 768	373 725	1 555 953	105 148 409	0,5
Taxa de variação (2023/2022) (%)	23,1	-9,3	-24,8	-4,0	-
Taxa de cobertura (%)	0,4	122,9	230,2	73,6	-

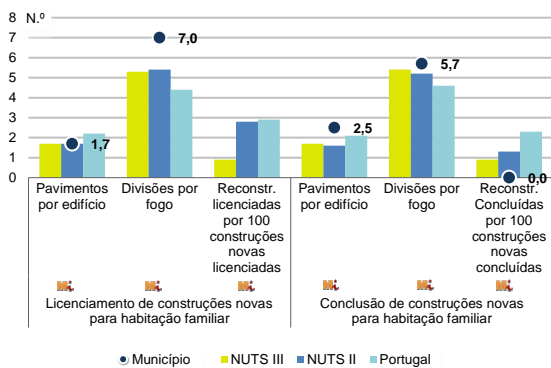
Fonte: INE, Estatísticas do Comércio Internacional de Bens.
Nota: Dados definitivos de 2022 e 2023.

Levantamentos em caixas multibanco e compras em terminais de pagamento automáticos, 2023/2024



Fonte: Sociedade Interbancária de Serviços (SIBS).

Licenciamento e conclusão de obras, 2023



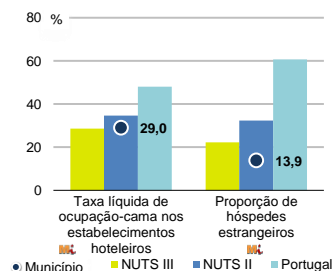
Fonte: INE, Inquérito aos Projetos de Obras de Edificação e de Demolição de Edifícios e Estatísticas das Obras Concluídas.

	Município	NUTS III	NUTS II	Portugal	Peso do Município NUTS III (%)
Obras Licenciadas					
Nº de Edifícios	17	169	1 145	22 107	10,1
Taxa de variação (2023/2022) (%)	30,8	0,6	1,9	-6,1	-
Reabilitação	9	62	312	4 750	14,5
Construções novas	8	107	833	17 357	7,5
para habitação familiar	3	77	529	14 042	3,9
Fogos	3	86	619	32 519	3,5
Obras Concluídas					
Nº de Edifícios	12	178	848	17 266	6,7
Taxa de variação (2023/2022) (%)	-7,7	-21,9	-5,6	1,1	-
Reabilitação	4	62	217	3 045	6,5
Construções novas	8	116	631	14 221	6,9
para habitação familiar	2	78	464	11 149	2,6
Fogos	7	93	575	23 652	7,5

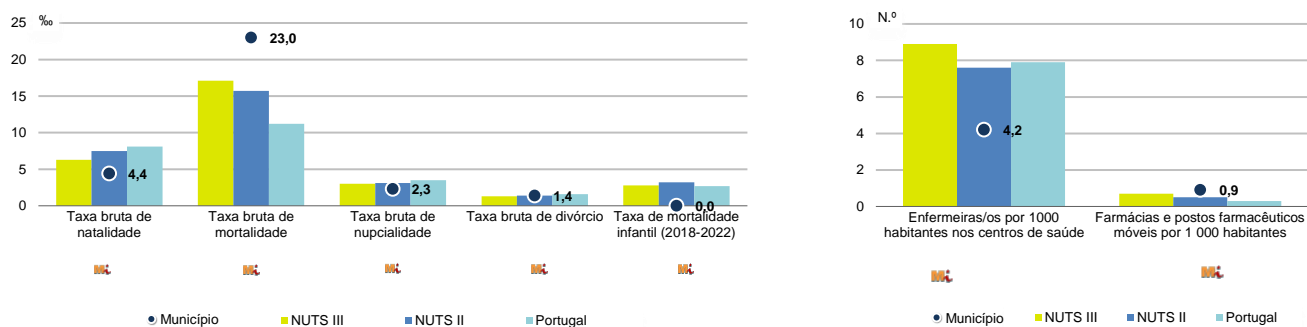
Turismo, 2023

	Município	NUTS III	NUTS II	Portugal	Peso do Município NUTS III (%)
Estabelecimentos hoteleiros (Nº)	8	162	783	7 681	4,9
Hotéis (Nº)	1	29	128	2 109	3,4
Capacidade de alojamento (Nº)	243	4 600	26 916	478 552	5,3
Hóspedes (Nº)	13 623	260 109	1 608 826	30 028 890	5,2
Dormidas (Nº)	25 158	457 538	3 124 539	77 179 150	5,5
Estada média	1,8	1,8	1,9	2,6	-
Proveitos(milhares €)	1 143	29 068	247 529	6 015 323	3,9

Fonte: INE, Inquérito à Permanência de Hóspedes e Outros Dados na Hotelaria



Demografia e Saúde, 2023



Fonte: INE, Indicadores Demográficos, Óbitos por Causas de Morte, Estatísticas do Pessoal de Saúde, Estatísticas das Farmácias

Despesa das Câmaras Municipais em atividades culturais e de desporto, 2023

	Município	NUTS III	NUTS II	Portugal	Peso do Município NUTS III (%)
Em atividades culturais e criativas (milhares €)	1 428	16 757	64 411	684 832	8,5
Património	444	6 297	16 011	154 283	7,1
Bibliotecas e arquivos	202	1 701	9 137	88 722	11,9
Artes do espetáculo	559	5 049	18 782	190 851	11,1
Atividades interdisciplinares	93	2 696	13 461	183 164	3,4
Em atividades culturais e criativas por habitante (€/hab.)	251,1	161,0	135,7	64,4	-
Em atividades e equipamentos desportivos por habitante (€/hab.)	102,0	67,9	64,8	40,1	-

Fonte: INE, Inquérito ao financiamento de atividades culturais, criativas e desportivas pelas Câmaras Municipais

>> NOTA TÉCNICA

Toda a informação aqui divulgada está disponível na base de dados do Portal do INE (www.ine.pt), ou nas publicações Anuários Regionais, ambas organizadas, por tema.

Associado a cada indicador está o símbolo **Mi**, que corresponde à respetiva Metainformação. Para informação complementar, sugere-se a consulta do Sistema de Metainformação que integra e disponibiliza conceitos, classificações, variáveis, suportes de recolha de informação e documentação metodológica com aplicação no âmbito no Sistema Estatístico Nacional.

Nos casos em que a informação é confidencial, esta não é apresentada nos gráficos, e nos quadros surge identificada com o respetivo sinal convencional.

Se esta informação, não corresponder totalmente às suas expectativas, por favor contacte-nos. O seu contato permitirá ao INE analisar o conteúdo da informação e contribuirá para o acréscimo da qualidade dos dados estatísticos.

Última atualização destes dados: 13 de dezembro de 2024

Sinais convencionais por ausência de valor

...	Dado confidencial	o	Dado inferior a metade do módulo da unidade utilizada
-	Dado não aplicável	oo	Infinito
x	Dado não disponível		