

RETORNO DE INFORMAÇÃO AOS RESPONDENTES MUNICÍPIOS



INSTITUTO NACIONAL DE ESTATÍSTICA
STATISTICS PORTUGAL

DEZEMBRO DE 2024

>> IDENTIFICAÇÃO DO MUNICÍPIO

Nome do Município: **PONTE DE SOR**
NUTS III / NUTS II: **ALTO ALENTEJO / ALENTEJO**

Código Divisão Administrativa (Distrito/Município): **1213**

>> CARACTERIZAÇÃO SOCIOECONÓMICA DO MUNICÍPIO

TERRITÓRIO E POPULAÇÃO

Divisão territorial da região : NUTS III e Municípios

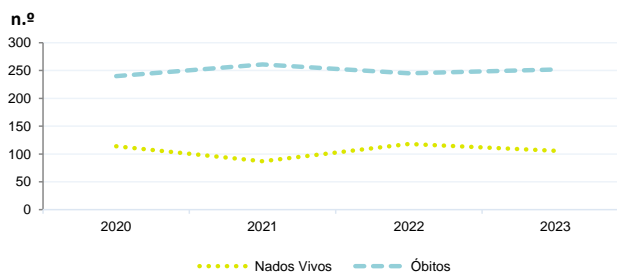


Dinâmica populacional, 2023

	Município	NUTS III	NUTS II	Portugal	Peso do Município NUTS III (%)
População residente (N.º)	15 207	104 081	474 701	10 639 726	14,6
Homens	7 324	49 499	232 363	5 083 568	14,8
Mulheres	7 883	54 582	242 338	5 556 158	14,4
Com menos de 15 anos	1 769	12 236	58 054	1 363 768	14,5
Com 65 ou mais anos	4 562	30 896	130 541	2 564 575	14,8
Densidade pop. (N.º/Km²)	18,1	17,1	17,4	115,4	-
Taxa de crescimento efetivo anual (%)	-0,1	-0,2	0,4	1,2	-
Taxa de crescimento natural anual (%)	-1,0	-1,1	-0,8	-0,3	-
Índice de Invelhecimento	257,9	252,5	224,9	188,1	-
Índice de Potencialidade	77,0	73,7	72,1	76,5	-

Fonte: INE, Estimativas Anuais da População Residente e Indicadores Demográficos; Ministério do Ambiente - Direção Geral do Território, Carta Administrativa Oficial de Portugal.

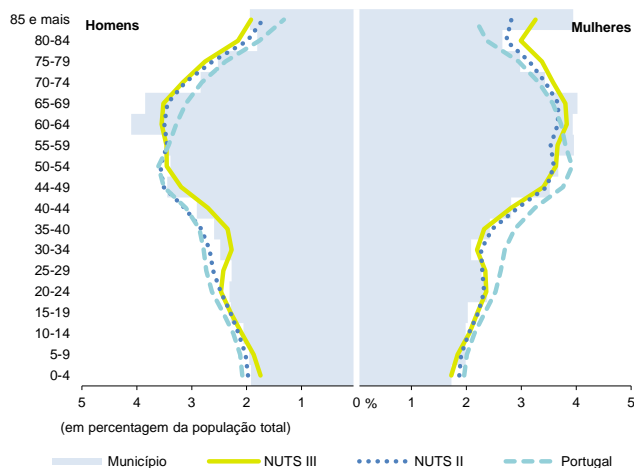
Nados-vivos e óbitos por Município, 2020-2023



	Ano	Município	NUTS III	NUTS II	Portugal
Nados Vivos	2023	106	655	3 550	85 699
	2022	118	700	3 520	83 671
	2021	87	690	3 540	79 582
	2020	114	x	x	84 530
Óbitos	2023	252	1 781	7 444	118 295
	2022	245	1 955	7 898	124 361
	2021	261	2 070	8 249	124 841
	2020	240	x	x	123 396

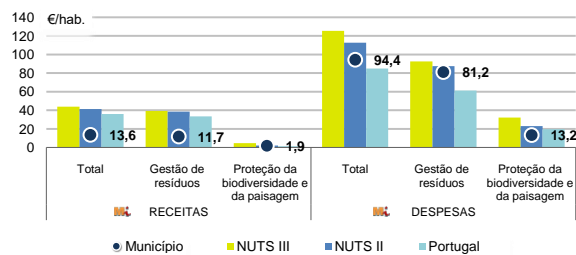
Fonte: INE, Nados-vivos e Óbitos

Estrutura etária da população, 2023



Fonte: INE, Estimativas Anuais da População Residente.

Receitas e despesas dos municípios em ambiente por habitante, 2023



Fonte: INE, Inquérito aos municípios - Proteção do ambiente

Indicadores de Educação, 2023

	Município	NUTS III	NUTS II	Portugal
Taxa bruta de pré-escolarização (%)	98,9	105,1	105,4	99,4
Taxa bruta de escolarização no ensino básico (%)	113,6	112,6	113,0	112,0
Taxa bruta de escolarização no ensino secundário (%)	134,0	119,1	126,2	126,8
Taxa de retenção e desistência no ensino básico (%)	6,5	5,1	5,2	3,8
Taxa de transição/ conclusão no ensino secundário (%)	91,1	92,8	90,7	90,2

Fonte: Ministério da Educação e Ministério da Ciência, Tecnologia e Ensino Superior - Direção-Geral de Estatísticas da Educação e Ciência.

Constituição de pessoas coletivas e entidades equiparadas, 2023/2024

Mês	Município	NUTSIII	NUTSII	Portugal	Peso do Município NUTS III (%)
out-24	0	33	140	3 569	0,0
set-24	4	32	149	3 962	12,5
ago-24	1	22	111	3 052	4,5
jul-24	0	22	149	4 097	0,0
jun-24	2	29	119	3 598	6,9
mai-24	2	33	168	4 522	6,1
abr-24	3	30	176	4 153	10,0
mar-24	3	25	139	4 466	12,0
fev-24	3	35	167	4 612	8,6
jan-24	1	32	169	5 227	3,1
dez-23	3	31	136	3 268	9,7
nov-23	3	27	141	4 180	11,1
12 Meses	25	351	1 764	48 706	7,1

Fonte: INE, Constituição e Dissolução de Pessoas Coletivas e Entidades equiparadas

Valor mediano das vendas por m2 de alojamentos familiares (€), (2023-2024)

	Município	NUTSIII	NUTSII	Portugal
2.º Trim. 2024	x	533	814	1661
1.º Trim. 2024	x	514	808	1633
4.º Trim. 2023	x	520	803	1611
3.º Trim. 2023	x	508	796	1579
2.º Trim. 2023	x	506	792	1541
1.º Trim. 2023	x	500	796	1509

Fonte: INE, Estatísticas de preços da habitação ao nível local

Empresas e estabelecimentos, 2023

	Município	NUTS III	NUTS II	Portugal	Peso do Município NUTS III (%)
Empresas					
Pessoal ao serviço (Nº)	3 920	31 530	170 607	4 738 341	12,4
Volume de negócios (milhões €)	264	3 217	15 282	550 295	8,2
Indicador de concentração do volume de negócios das quatro maiores empresas (%)	16,9	22,7	9,5	4,8	-
Valor acrescentado bruto (milhões €)	71	678	4 028	147 020	10,5
Taxa de variação (2023/2022) (%)	x	x	x	x	-
Indicador de concentração do valor acrescentado bruto das quatro maiores empresas (%)	15,1	20,3	9,1	2,6	-
Sociedades					
Taxa de sobrevivência das sociedades nascidas 2 anos antes (%)	55,0	58,3	56,3	57,3	-
Estabelecimentos					
Pessoal ao serviço (Nº) (2022)	4 032	30 886	171 695	4 478 631	13,1
Volume de negócios (milhões €) (2022)	272	2 949	16 911	529 882	9,2

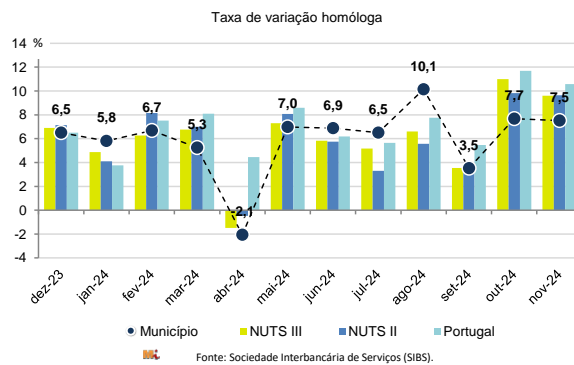
Fonte: INE, Sistema de Contas Integradas das Empresas

Comércio Internacional, 2023

	Município	NUTS III	NUTS II	Portugal	Peso do Município NUTS III (%)
(milhares de euros)					
Saldo da balança comercial	6 728	85 520	2 026 485	- 27 808 248	-
Exportações de bens	15 825	459 245	3 582 438	77 340 161	3,4
Taxa de variação (2023/2022) (%)	-45,5	-7,1	-14,6	-1,4	-
Importações de bens	9 097	373 725	1 555 953	105 148 409	2,4
Taxa de variação (2023/2022) (%)	-81,3	-9,3	-24,8	-4,0	-
Taxa de cobertura (%)	174,0	122,9	230,2	73,6	-

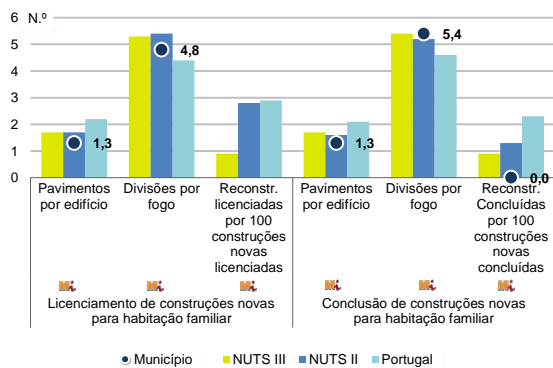
Fonte: INE, Estatísticas do Comércio Internacional de Bens.
Nota: Dados definitivos de 2022 e 2023.

Levantamentos em caixas multibanco e compras em terminais de pagamento automáticos, 2023/2024



Fonte: Sociedade Interbancária de Serviços (SIBS).

Licenciamento e conclusão de obras, 2023

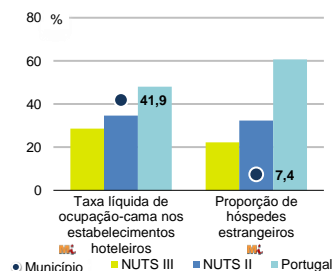


	Município	NUTS III	NUTS II	Portugal	Peso do Município NUTS III (%)
Obras Licenciadas					
Nº de Edifícios	40	169	1 145	22 107	23,7
Taxa de variação (2023/2022) (%)	42,9	0,6	1,9	-6,1	-
Reabilitação	14	62	312	4 750	22,6
Construções novas	26	107	833	17 357	24,3
para habitação familiar	18	77	529	14 042	23,4
Fogos	27	86	619	32 519	31,4
Obras Concluídas					
Nº de Edifícios	29	178	848	17 266	16,3
Taxa de variação (2023/2022) (%)	-14,7	-21,9	-5,6	1,1	-
Reabilitação	5	62	217	3 045	8,1
Construções novas	24	116	631	14 221	20,7
para habitação familiar	15	78	464	11 149	19,2
Fogos	17	93	575	23 652	18,3

Fonte: INE, Inquérito aos Projetos de Obras de Edificação e de Demolição de Edifícios e Estatísticas das Obras Concluídas.


Turismo, 2023

	Município	NUTS III	NUTS II	Portugal	Peso do Município NUTS III (%)
Estabelecimentos hoteleiros (Nº)	10	162	783	7 681	6,2
Hotéis (Nº)	2	29	128	2 109	6,9
Capacidade de alojamento (Nº)	426	4 600	26 916	478 552	9,3
Hóspedes (Nº)	39 503	260 109	1 608 826	30 028 890	15,2
Dormidas (Nº)	71 418	457 538	3 124 539	77 179 150	15,6
Estada média	1,8	1,8	1,9	2,6	-
Proveitos(milhares €)	5 447	29 068	247 529	6 015 323	18,7



Fonte: INE, Inquérito à Permanência de Hóspedes e Outros Dados na Hotelaria

Demografia e Saúde, 2023



Fonte: INE, Indicadores Demográficos, Óbitos por Causas de Morte, Estatísticas do Pessoal de Saúde, Estatísticas das Farmácias

Despesa das Câmaras Municipais em atividades culturais e de desporto, 2023

	Município	NUTS III	NUTS II	Portugal	Peso do Município NUTS III (%)
Em atividades culturais e criativas (milhares €)	1 756	16 757	64 411	684 832	10,5
Património	0	6 297	16 011	154 283	0,0
Bibliotecas e arquivos	311	1 701	9 137	88 722	18,3
Artes do espetáculo	403	5 049	18 782	190 851	8,0
Atividades interdisciplinares	923	2 696	13 461	183 164	34,2
Em atividades culturais e criativas por habitante (€/hab.)	115,5	161,0	135,7	64,4	-
Em atividades e equipamentos desportivos por habitante (€/hab.)	82,2	67,9	64,8	40,1	-

Fonte: INE, Inquérito ao financiamento de atividades culturais, criativas e desportivas pelas Câmaras Municipais

>> NOTA TÉCNICA

Toda a informação aqui divulgada está disponível na base de dados do Portal do INE (www.ine.pt), ou nas publicações Anuários Regionais, ambas organizadas, por tema.

Associado a cada indicador está o símbolo **Mi**, que corresponde à respetiva Metainformação. Para informação complementar, sugere-se a consulta do Sistema de Metainformação que integra e disponibiliza conceitos, classificações, variáveis, suportes de recolha de informação e documentação metodológica com aplicação no âmbito no Sistema Estatístico Nacional.

Nos casos em que a informação é confidencial, esta não é apresentada nos gráficos, e nos quadros surge identificada com o respetivo sinal convencional.

Se esta informação, não corresponder totalmente às suas expectativas, por favor contacte-nos. O seu contato permitirá ao INE analisar o conteúdo da informação e contribuirá para o acréscimo da qualidade dos dados estatísticos.

Última atualização destes dados: 13 de dezembro de 2024

Sinais convencionais por ausência de valor

...	Dado confidencial	o	Dado inferior a metade do módulo da unidade utilizada
-	Dado não aplicável	oo	Infinito
x	Dado não disponível		