

# RETORNO DE INFORMAÇÃO AOS RESPONDENTES MUNICÍPIOS



INSTITUTO NACIONAL DE ESTATÍSTICA  
STATISTICS PORTUGAL

DEZEMBRO DE 2024

## >> IDENTIFICAÇÃO DO MUNICÍPIO

Nome do Município: **FELGUEIRAS**  
NUTS III / NUTS II: **TÂMEGA E SOUSA / NORTE**

Código Divisão Administrativa (Distrito/Município): **1303**

## >> CARACTERIZAÇÃO SOCIOECONÓMICA DO MUNICÍPIO

### TERRITÓRIO E POPULAÇÃO

#### Divisão territorial da região : NUTS III e Municípios

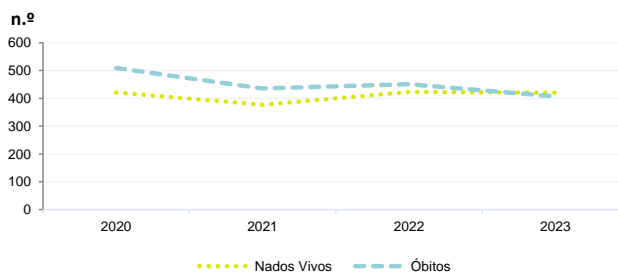


#### Dinâmica populacional, 2023

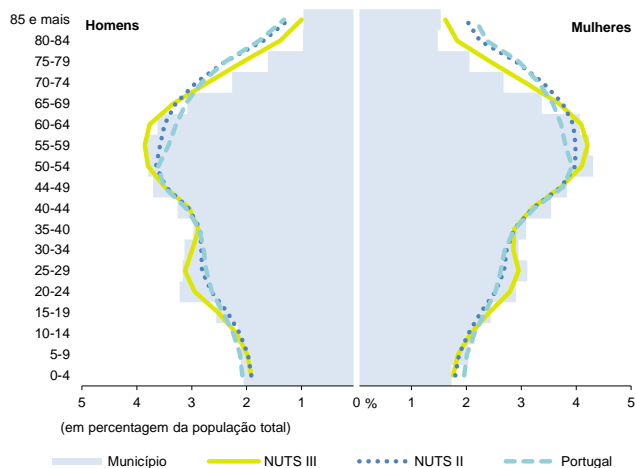
	Município	NUTS III	NUTS II	Portugal	Peso do Município NUTS III (%)
<b>População residente (N.º)</b>	55 429	409 348	3 673 861	10 639 726	13,5
Homens	26 873	198 508	1 759 847	5 083 568	13,5
Mulheres	28 556	210 840	1 914 014	5 556 158	13,5
Com menos de 15 anos	6 787	49 961	442 627	1 363 768	13,6
Com 65 ou mais anos	11 099	84 443	873 639	2 564 575	13,1
<b>Densidade pop. (N.º/Km²)</b>	478,9	223,5	172,6	115,4	-
<b>Taxa de crescimento efetivo anual (%)</b>	0,0	0,2	0,9	1,2	-
<b>Taxa de crescimento natural anual (%)</b>	0,0	-0,2	-0,3	-0,3	-
<b>Índice de Invelhecimento</b>	163,5	169,0	197,4	188,1	-
<b>Índice de Potencialidade</b>	85,6	83,6	78,4	76,5	-

Fonte: INE, Estimativas Anuais da População Residente e Indicadores Demográficos; Ministério do Ambiente - Direção Geral do Território, Carta Administrativa Oficial de Portugal.

#### Nados-vivos e óbitos por Município, 2020-2023



#### Estrutura etária da população, 2023

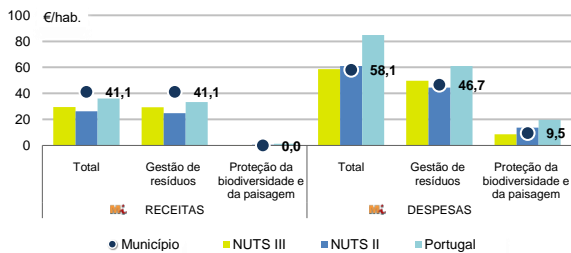


Fonte: INE, Estimativas Anuais da População Residente.

	Ano	Município	NUTS III	NUTS II	Portugal
<b>Nados Vivos</b>	2023	420	2 967	26 173	85 699
	2022	423	2 959	26 375	83 671
	2021	377	2 768	24 825	79 582
	2020	421	x	x	84530
<b>Óbitos</b>	2023	407	3 948	37 204	118 295
	2022	451	3 965	38 879	124 361
	2021	436	3 707	37 124	124 841
	2020	509	x	x	123396

Fonte: INE, Nados-vivos e Óbitos

#### Receitas e despesas dos municípios em ambiente por habitante, 2023



Fonte: INE, Inquérito aos municípios - Proteção do ambiente

#### Indicadores de Educação, 2023

	Município	NUTS III	NUTS II	Portugal
<b>Taxa bruta de pré-escolarização (%)</b>	99,3	99,6	100,4	99,4
<b>Taxa bruta de escolarização no ensino básico (%)</b>	113,3	109,6	109,3	112,0
<b>Taxa bruta de escolarização no ensino secundário (%)</b>	133,0	125,1	127,3	126,8
<b>Taxa de retenção e desistência no ensino básico (%)</b>	0,8	1,4	2,1	3,8
<b>Taxa de transição/ conclusão no ensino secundário (%)</b>	95,4	95,2	93,7	90,2

Fonte: Ministério da Educação e Ministério da Ciência, Tecnologia e Ensino Superior - Direção-Geral de Estatísticas da Educação e Ciência.

Constituição de pessoas coletivas e entidades equiparadas, 2023/2024

Mês	Município	NUTSIII	NUTSII	Portugal	Peso do Município NUTS III (%)
out-24	18	111	1 107	3 569	16,2
set-24	21	127	1 228	3 962	16,5
ago-24	16	91	910	3 052	17,6
jul-24	16	93	1 289	4 097	17,2
jun-24	16	108	1 091	3 598	14,8
mai-24	12	99	1 319	4 522	12,1
abr-24	14	129	1 291	4 153	10,9
mar-24	18	127	1 401	4 466	14,2
fev-24	25	131	1 462	4 612	19,1
jan-24	16	161	1 652	5 227	9,9
dez-23	14	87	995	3 268	16,1
nov-23	13	102	1 302	4 180	12,7
12 Meses	199	1 366	15 047	48 706	14,6

Fonte: INE, Constituição e Dissolução de Pessoas Coletivas e Entidades equiparadas

Valor mediano das vendas por m2 de alojamentos familiares (€), (2023-2024)

	Município	NUTSIII	NUTSII	Portugal
2.º Trím. 2024	x	933	1449	1661
1.º Trím. 2024	x	939	1417	1633
4.º Trím. 2023	x	913	1394	1611
3.º Trím. 2023	x	902	1367	1579
2.º Trím. 2023	x	887	1331	1541
1.º Trím. 2023	x	863	1304	1509

Fonte: INE, Estatísticas de preços da habitação ao nível local

Empresas e estabelecimentos, 2023

	Município	NUTS III	NUTS II	Portugal	Peso do Município NUTS III (%)
Empresas					
Personal ao serviço (Nº)	30 729	164 563	1 569 569	4 738 341	18,7
Volume de negócios (milhões €)	2 171	11 717	155 457	550 295	18,5
Indicador de concentração do volume de negócios das quatro maiores empresas (%)	8,2	7,4	6,1	4,8	-
Valor acrescentado bruto (milhões €)	650	3 591	42 326	147 020	18,1
Taxa de variação (2023/2022) (%)	x	x	x	x	-
Indicador de concentração do valor acrescentado bruto das quatro maiores empresas (%)	7,0	5,4	3,9	2,6	-
Sociedades					
Taxa de sobrevivência das sociedades nascidas 2 anos antes (%)	65,7	65,2	60,1	57,3	-
Estabelecimentos					
Personal ao serviço (Nº) (2022)	31 888	163 700	1 547 420	4 478 631	19,5
Volume de negócios (milhões €) (2022)	2 421	11 756	151 784	529 882	20,6

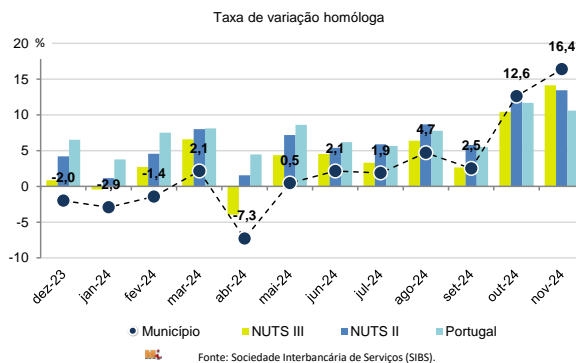
Fonte: INE, Sistema de Contas Integradas das Empresas

Comércio Internacional, 2023

	Município	NUTS III	NUTS II	Portugal	Peso do Município NUTS III (%)
(milhares de euros)					
Saldo da balança comercial	554 701	1 034 891	3 094 134	- 27 808 248	-
Exportações de bens	776 216	1 912 540	27 136 591	77 340 161	40,6
Taxa de variação (2023/2022) (%)	-12,3	-5,5	-0,1	-1,4	-
Importações de bens	221 514	877 649	24 042 457	105 148 409	25,2
Taxa de variação (2023/2022) (%)	-28,6	-13,0	-3,6	-4,0	-
Taxa de cobertura (%)	350,4	217,9	112,9	73,6	-

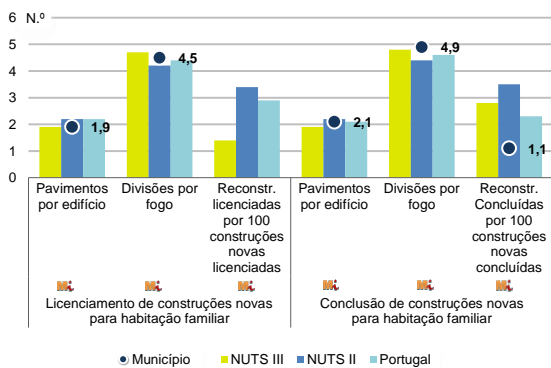
Fonte: INE, Estatísticas do Comércio Internacional de Bens.  
Nota: Dados definitivos de 2022 e 2023.

Levantamentos em caixas multibanco e compras em terminais de pagamento automáticos, 2023/2024



Fonte: Sociedade Interbancária de Serviços (SIBS).

Licenciamento e conclusão de obras, 2023



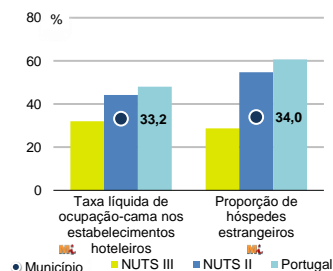
Fonte: INE, Inquérito aos Projetos de Obras de Edificação e de Demolição de Edifícios e Estatísticas das Obras Concluídas.

	Município	NUTS III	NUTS II	Portugal	Peso do Município NUTS III (%)
Obras Licenciadas					
Nº de Edifícios	153	1 172	8 261	22 107	13,1
Taxa de variação (2023/2022) (%)	34,2	-7,6	-11,0	-6,1	-
Reabilitação	2	270	1 582	4 750	0,7
Construções novas para habitação familiar	151	902	6 679	17 357	16,7
Fogos	102	691	5 522	14 042	14,8
Fogos	142	1 166	15 285	32 519	12,2
Obras Concluídas					
Nº de Edifícios	89	855	6 384	17 266	10,4
Taxa de variação (2023/2022) (%)	45,9	-1,6	-3,1	1,1	-
Reabilitação	2	170	1 173	3 045	1,2
Construções novas para habitação familiar	87	685	5 211	14 221	12,7
Fogos	51	529	4 178	11 149	9,6
Fogos	98	957	10 118	23 652	10,2

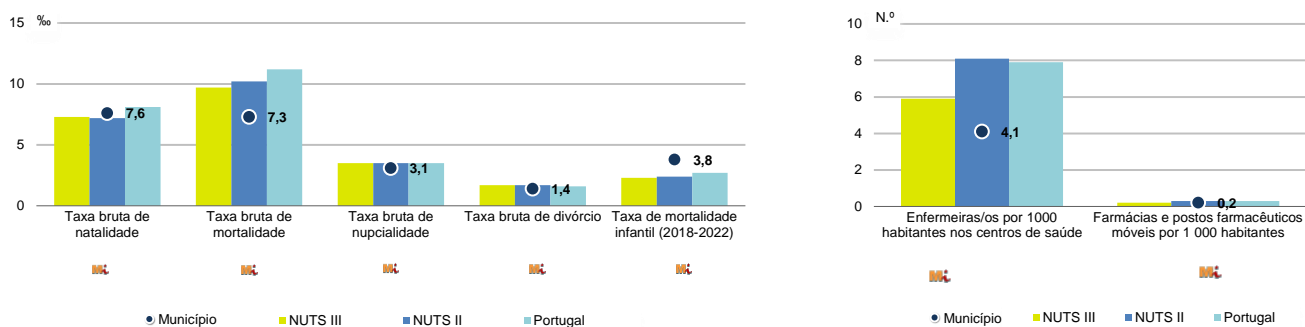
Turismo, 2023

	Município	NUTS III	NUTS II	Portugal	Peso do Município NUTS III (%)
Estabelecimentos hoteleiros (Nº)	8	166	2 097	7 681	4,8
Hotéis (Nº)	2	17	507	2 109	11,8
Capacidade de alojamento (Nº)	296	4 289	87 252	478 552	6,9
Hóspedes (Nº)	16 135	254 991	6 941 647	30 028 890	6,3
Dormidas (Nº)	32 987	446 775	13 262 616	77 179 150	7,4
Estada média	2,0	1,8	1,9	2,6	-
Proveitos(milhares €)	1 536	36 939	952 271	6 015 323	4,2

Fonte: INE, Inquérito à Permanência de Hóspedes e Outros Dados na Hotelaria



## Demografia e Saúde, 2023



Fonte: INE, Indicadores Demográficos, Óbitos por Causas de Morte, Estatísticas do Pessoal de Saúde, Estatísticas das Farmácias

## Despesa das Câmaras Municipais em atividades culturais e de desporto, 2023

	Município	NUTS III	NUTS II	Portugal	Peso do Município NUTS III (%)
<b>Em atividades culturais e criativas (milhares €)</b>	2 167	20 727	204 045	684 832	10,5
Património	183	4 121	38 004	154 283	4,4
Bibliotecas e arquivos	346	2 763	29 682	88 722	12,5
Artes do espetáculo	896	6 124	56 714	190 851	14,6
Atividades interdisciplinares	658	5 148	56 767	183 164	12,8
<b>Em atividades culturais e criativas por habitante (€/hab.)</b>	39,1	50,6	55,5	64,4	-
<b>Em atividades e equipamentos desportivos por habitante (€/hab.)</b>	90,7	51,2	44,8	40,1	-

Fonte: INE, Inquérito ao financiamento de atividades culturais, criativas e desportivas pelas Câmaras Municipais

## &gt;&gt; NOTA TÉCNICA

Toda a informação aqui divulgada está disponível na base de dados do Portal do INE ([www.ine.pt](http://www.ine.pt)), ou nas publicações Anuários Regionais, ambas organizadas, por tema.

Associado a cada indicador está o símbolo **Mi**, que corresponde à respetiva Metainformação. Para informação complementar, sugere-se a consulta do Sistema de Metainformação que integra e disponibiliza conceitos, classificações, variáveis, suportes de recolha de informação e documentação metodológica com aplicação no âmbito no Sistema Estatístico Nacional.

Nos casos em que a informação é confidencial, esta não é apresentada nos gráficos, e nos quadros surge identificada com o respetivo sinal convencional.

Se esta informação, não corresponder totalmente às suas expectativas, por favor contacte-nos. O seu contato permitirá ao INE analisar o conteúdo da informação e contribuirá para o acréscimo da qualidade dos dados estatísticos.

Última atualização destes dados: 13 de dezembro de 2024

## Sinais convencionais por ausência de valor

...	Dado confidencial	o	Dado inferior a metade do módulo da unidade utilizada
-	Dado não aplicável	oo	Infinito
x	Dado não disponível		