

RETORNO DE INFORMAÇÃO AOS RESPONDENTES MUNICÍPIOS



INSTITUTO NACIONAL DE ESTATÍSTICA
STATISTICS PORTUGAL

DEZEMBRO DE 2024

>> IDENTIFICAÇÃO DO MUNICÍPIO

Nome do Município: **MAIA**
NUTS III / NUTS II: **ÁREA METROPOLITANA DO PORTO / NORTE**

Código Divisão Administrativa (Distrito/Município): **1306**

>> CARACTERIZAÇÃO SOCIOECONÓMICA DO MUNICÍPIO

TERRITÓRIO E POPULAÇÃO

Divisão territorial da região : NUTS III e Municípios

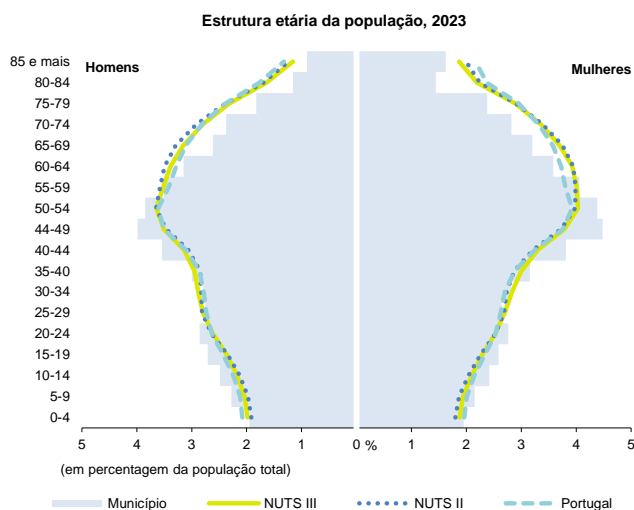
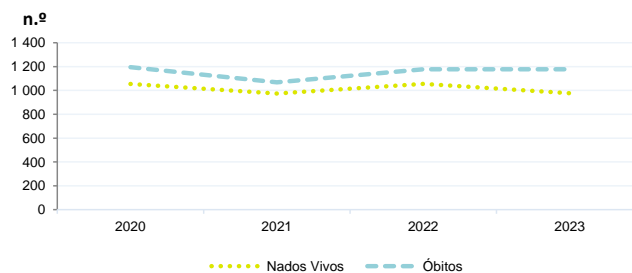


Dinâmica populacional, 2023

	Município	NUTS III	NUTS II	Portugal	Peso do Município NUTS III (%)
População residente (N.º)	142 594	1 802 664	3 673 861	10 639 726	7,9
Homens	68 048	858 332	1 759 847	5 083 568	7,9
Mulheres	74 546	944 332	1 914 014	5 556 158	7,9
Com menos de 15 anos	18 876	223 690	442 627	1 363 768	8,4
Com 65 ou mais anos	29 002	414 726	873 639	2 564 575	7,0
Densidade pop. (N.º/Km²)	1 719,0	883,1	172,6	115,4	-
Taxa de crescimento efetivo anual (%)	1,6	1,3	0,9	1,2	-
Taxa de crescimento natural anual (%)	-0,1	-0,2	-0,3	-0,3	-
Índice de Invelhecimento	153,6	185,4	197,4	188,1	-
Índice de Potencialidade	71,9	78,3	78,4	76,5	-

Fonte: INE, Estimativas Anuais da População Residente e Indicadores Demográficos; Ministério do Ambiente - Direção Geral do Território, Carta Administrativa Oficial de Portugal.

Nados-vivos e óbitos por Município, 2020-2023

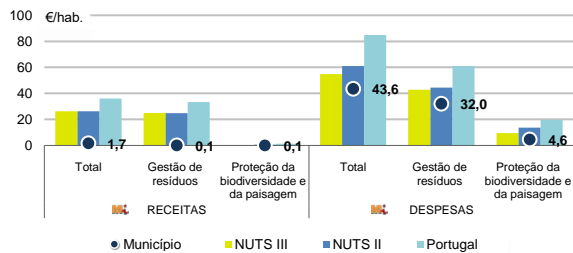


Fonte: INE, Estimativas Anuais da População Residente.

	Ano	Município	NUTS III	NUTS II	Portugal
Nados Vivos	2023	976	13 176	26 173	85 699
	2022	1 055	13 163	26 375	83 671
	2021	974	12 700	24 825	79 582
	2020	1054	x	x	84530
Óbitos	2023	1 177	17 240	37 204	118 295
	2022	1 178	18 098	38 879	124 361
	2021	1 068	17 284	37 124	124 841
	2020	1195	x	x	123396

Fonte: INE, Nados-vivos e Óbitos

Receitas e despesas dos municípios em ambiente por habitante, 2023



Fonte: INE, Inquérito aos municípios - Proteção do ambiente

Indicadores de Educação, 2023

	Município	NUTS III	NUTS II	Portugal
Taxa bruta de pré-escolarização (%)	93,4	97,7	100,4	99,4
Taxa bruta de escolarização no ensino básico (%)	98,8	108,6	109,3	112,0
Taxa bruta de escolarização no ensino secundário (%)	87,6	128,6	127,3	126,8
Taxa de retenção e desistência no ensino básico (%)	1,9	2,5	2,1	3,8
Taxa de transição/ conclusão no ensino secundário (%)	91,9	92,9	93,7	90,2

Fonte: Ministério da Educação e Ministério da Ciência, Tecnologia e Ensino Superior - Direção-Geral de Estatísticas da Educação e Ciência.

INDICADORES DE ATIVIDADE ECONÓMICA

Constituição de pessoas coletivas e entidades equiparadas, 2023/2024

Mês	Município	NUTSIII	NUTSII	Portugal	Peso do Município NUTS III (%)
out-24	36	589	1 107	3 569	6,1
set-24	45	657	1 228	3 962	6,8
ago-24	44	484	910	3 052	9,1
jul-24	66	694	1 289	4 097	9,5
jun-24	36	581	1 091	3 598	6,2
mai-24	54	739	1 319	4 522	7,3
abr-24	43	713	1 291	4 153	6,0
mar-24	55	739	1 401	4 466	7,4
fev-24	80	826	1 462	4 612	9,7
jan-24	73	889	1 652	5 227	8,2
dez-23	40	542	995	3 268	7,4
nov-23	60	702	1 302	4 180	8,5
12 Meses	632	8 155	15 047	48 706	7,7

Fonte: INE, Constituição e Dissolução de Pessoas Coletivas e Entidades equiparadas

Valor mediano das vendas por m2 de alojamentos familiares (€), (2023-2024)

	Município	NUTSIII	NUTSII	Portugal
2.º Trím. 2024	1849	1875	1449	1661
1.º Trím. 2024	1806	1833	1417	1633
4.º Trím. 2023	1806	1800	1394	1611
3.º Trím. 2023	1754	1766	1367	1579
2.º Trím. 2023	1722	1706	1331	1541
1.º Trím. 2023	1679	1646	1304	1509

Fonte: INE, Estatísticas de preços da habitação ao nível local

Empresas e estabelecimentos, 2023

	Município	NUTS III	NUTS II	Portugal	Peso do Município NUTS III (%)
Empresas					
Personal ao serviço (Nº)	73 916	831 523	1 569 569	4 738 341	8,9
Volume de negócios (milhões €)	9 715	92 387	155 457	550 295	10,5
Indicador de concentração do volume de negócios das quatro maiores empresas (%)	18,8	9,4	6,1	4,8	-
Valor acrescentado bruto (milhões €)	2 513	24 783	42 326	147 020	10,1
Taxa de variação (2023/2022) (%)	x	x	x	x	-
Indicador de concentração do valor acrescentado bruto das quatro maiores empresas (%)	10,8	5,6	3,9	2,6	-
Sociedades					
Taxa de sobrevivência das sociedades nascidas 2 anos antes (%)	54,7	58,2	60,1	57,3	-
Estabelecimentos					
Personal ao serviço (Nº) (2022)	82 143	804 314	1 547 420	4 478 631	10,2
Volume de negócios (milhões €) (2022)	10 849	87 092	151 784	529 882	12,5

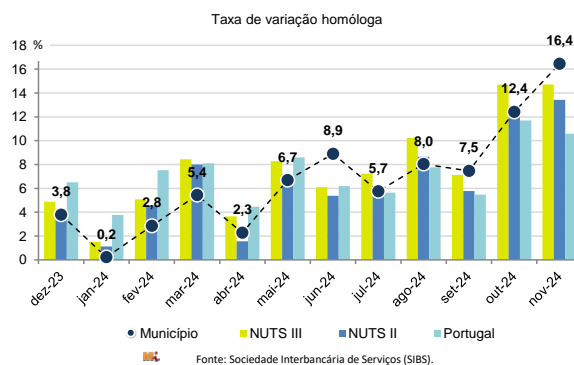
Fonte: INE, Sistema de Contas Integradas das Empresas

Comércio Internacional, 2023

	Município	NUTS III	NUTS II	Portugal	Peso do Município NUTS III (%)
(milhares de euros)					
Saldo da balança comercial	- 155 705	- 1 344 475	3 094 134	- 27 808 248	-
Exportações de bens	1 815 091	13 574 961	27 136 591	77 340 161	13,4
Taxa de variação (2023/2022) (%)	-5,8	-0,3	-0,1	-1,4	-
Importações de bens	1 970 796	14 919 436	24 042 457	105 148 409	13,2
Taxa de variação (2023/2022) (%)	-8,9	-3,6	-3,6	-4,0	-
Taxa de cobertura (%)	92,1	91,0	112,9	73,6	-

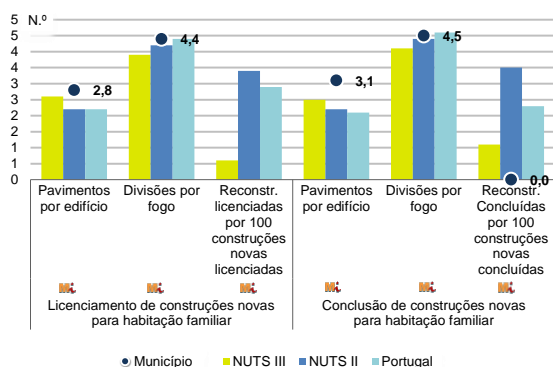
Fonte: INE, Estatísticas do Comércio Internacional de Bens.
Nota: Dados definitivos de 2022 e 2023.

Levantamentos em caixas multibanco e compras em terminais de pagamento automáticos, 2023/2024



Fonte: Sociedade Interbancária de Serviços (SIBS).

Licenciamento e conclusão de obras, 2023

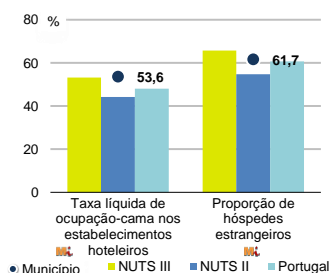


	Município	NUTS III	NUTS II	Portugal	Peso do Município NUTS III (%)
Obras Licenciadas					
Nº de Edifícios	227	2 797	8 261	22 107	8,1
Taxa de variação (2023/2022) (%)	12,9	-8,5	-11,0	-6,1	-
Reabilitação	45	641	1 582	4 750	7,0
Construções novas para habitação familiar	182	2 156	6 679	17 357	8,4
Fogos	160	1 845	5 522	14 042	8,7
Fogos	663	8 252	15 285	32 519	8,0
Obras Concluídas					
Nº de Edifícios	110	2 273	6 384	17 266	4,8
Taxa de variação (2023/2022) (%)	-15,4	0,2	-3,1	1,1	-
Reabilitação	28	528	1 173	3 045	5,3
Construções novas para habitação familiar	82	1 745	5 211	14 221	4,7
Fogos	75	1 440	4 178	11 149	5,2
Fogos	278	4 915	10 118	23 652	5,7

Fonte: INE, Inquérito aos Projetos de Obras de Edificação e de Demolição de Edifícios e Estatísticas das Obras Concluídas.

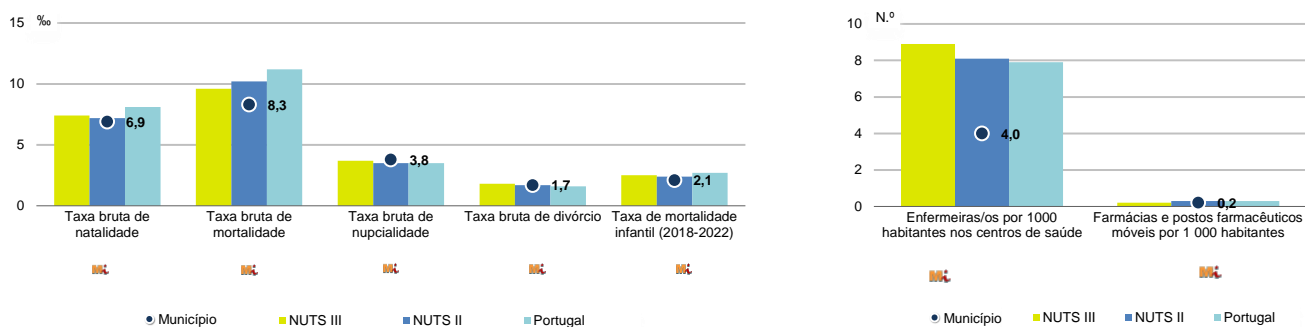
Turismo, 2023

	Município	NUTS III	NUTS II	Portugal	Peso do Município NUTS III (%)
Estabelecimentos hoteleiros (Nº)	19	713	2 097	7 681	2,7
Hotéis (Nº)	12	260	507	2 109	4,6
Capacidade de alojamento (Nº)	1 685	46 531	87 252	478 552	3,6
Hóspedes (Nº)	232 322	4 507 707	6 941 647	30 028 890	5,2
Dormidas (Nº)	315 125	8 898 492	13 262 616	77 179 150	3,5
Estada média	1,4	2,0	1,9	2,6	-
Proveitos(milhares €)	17 385	640 664	952 271	6 015 323	2,7



Fonte: INE, Inquérito à Permanência de Hóspedes e Outros Dados na Hotelaria

Demografia e Saúde, 2023



Fonte: INE, Indicadores Demográficos, Óbitos por Causas de Morte, Estatísticas do Pessoal de Saúde, Estatísticas das Farmácias

Despesa das Câmaras Municipais em atividades culturais e de desporto, 2023

	Município	NUTS III	NUTS II	Portugal	Peso do Município NUTS III (%)
Em atividades culturais e criativas (milhares €)	4 480	79 878	204 045	684 832	5,6
Património	140	13 195	38 004	154 283	1,1
Bibliotecas e arquivos	469	13 530	29 682	88 722	3,5
Artes do espetáculo	1 308	19 896	56 714	190 851	6,6
Atividades interdisciplinares	1 516	26 521	56 767	183 164	5,7
Em atividades culturais e criativas por habitante (€/hab.)	31,4	44,3	55,5	64,4	-
Em atividades e equipamentos desportivos por habitante (€/hab.)	67,2	42,5	44,8	40,1	-

Fonte: INE, Inquérito ao financiamento de atividades culturais, criativas e desportivas pelas Câmaras Municipais

>> NOTA TÉCNICA

Toda a informação aqui divulgada está disponível na base de dados do Portal do INE (www.ine.pt), ou nas publicações Anuários Regionais, ambas organizadas, por tema.

Associado a cada indicador está o símbolo **Mi**, que corresponde à respetiva Metainformação. Para informação complementar, sugere-se a consulta do Sistema de Metainformação que integra e disponibiliza conceitos, classificações, variáveis, suportes de recolha de informação e documentação metodológica com aplicação no âmbito no Sistema Estatístico Nacional.

Nos casos em que a informação é confidencial, esta não é apresentada nos gráficos, e nos quadros surge identificada com o respetivo sinal convencional.

Se esta informação, não corresponder totalmente às suas expectativas, por favor contacte-nos. O seu contato permitirá ao INE analisar o conteúdo da informação e contribuirá para o acréscimo da qualidade dos dados estatísticos.

Última atualização destes dados: 13 de dezembro de 2024

Sinais convencionais por ausência de valor

...	Dado confidencial	o	Dado inferior a metade do módulo da unidade utilizada
-	Dado não aplicável	oo	Infinito
x	Dado não disponível		