

RETORNO DE INFORMAÇÃO AOS RESPONDENTES MUNICÍPIOS



INSTITUTO NACIONAL DE ESTATÍSTICA
STATISTICS PORTUGAL

DEZEMBRO DE 2024

>> IDENTIFICAÇÃO DO MUNICÍPIO

Nome do Município: **MATOSINHOS**
NUTS III / NUTS II: **ÁREA METROPOLITANA DO PORTO / NORTE**

Código Divisão Administrativa (Distrito/Município): **1308**

>> CARACTERIZAÇÃO SOCIOECONÓMICA DO MUNICÍPIO

TERRITÓRIO E POPULAÇÃO

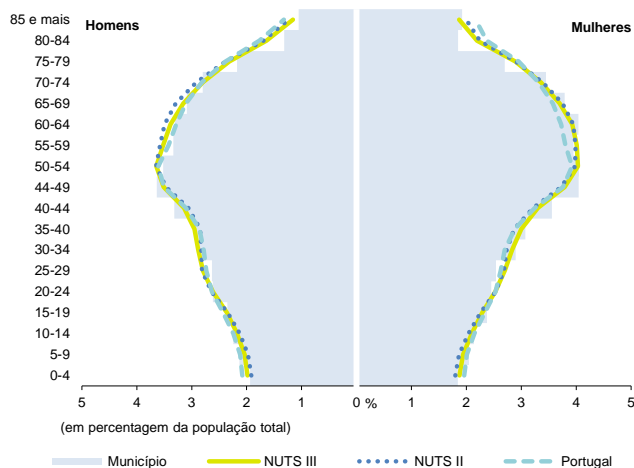
Divisão territorial da região : NUTS III e Municípios



0 10 Km

Limites Territoriais
Municípios
NUTS III

Estrutura etária da população, 2023



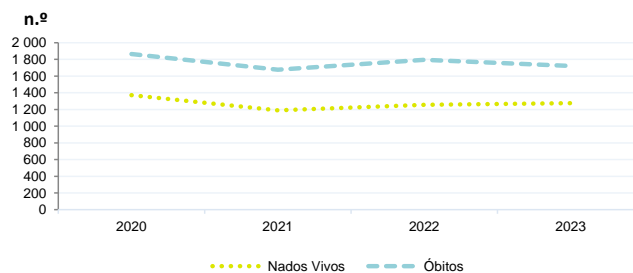
Fonte: INE, Estimativas Anuais da População Residente.

Dinâmica populacional, 2023

	Município	NUTS III	NUTS II	Portugal	Peso do Município NUTS III (%)
População residente (N.º)	179 558	1 802 664	3 673 861	10 639 726	10,0
Homens	84 904	858 332	1 759 847	5 083 568	9,9
Mulheres	94 654	944 332	1 914 014	5 556 158	10,0
Com menos de 15 anos	22 171	223 690	442 627	1 363 768	9,9
Com 65 ou mais anos	43 339	414 726	873 639	2 564 575	10,5
Densidade pop. (N.º/Km²)	2 876,6	883,1	172,6	115,4	-
Taxa de crescimento efetivo anual (%)	1,4	1,3	0,9	1,2	-
Taxa de crescimento natural anual (%)	-0,3	-0,2	-0,3	-0,3	-
Índice de Invelhecimento	195,5	185,4	197,4	188,1	-
Índice de Potencialidade	73,9	78,3	78,4	76,5	-

Fonte: INE, Estimativas Anuais da População Residente e Indicadores Demográficos; Ministério do Ambiente - Direção Geral do Território, Carta Administrativa Oficial de Portugal.

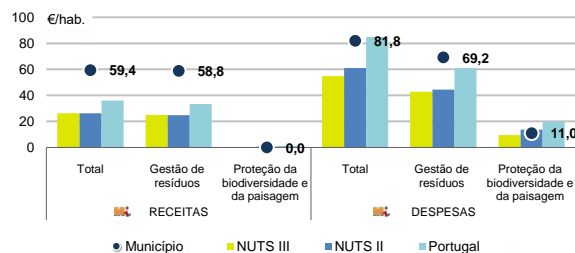
Nados-vivos e óbitos por Município, 2020-2023



	Ano	Município	NUTS III	NUTS II	Portugal
Nados Vivos	2023	1 277	13 176	26 173	85 699
	2022	1 257	13 163	26 375	83 671
	2021	1 190	12 700	24 825	79 582
	2020	1372	x	x	84530
Óbitos	2023	1 723	17 240	37 204	118 295
	2022	1 796	18 098	38 879	124 361
	2021	1 677	17 284	37 124	124 841
	2020	1865	x	x	123396

Fonte: INE, Nados-vivos e Óbitos

Receitas e despesas dos municípios em ambiente por habitante, 2023



Fonte: INE, Inquérito aos municípios - Proteção do ambiente

Indicadores de Educação, 2023

	Município	NUTS III	NUTS II	Portugal
Taxa bruta de pré-escolarização (%)	91,4	97,7	100,4	99,4
Taxa bruta de escolarização no ensino básico (%)	103,0	108,6	109,3	112,0
Taxa bruta de escolarização no ensino secundário (%)	117,4	128,6	127,3	126,8
Taxa de retenção e desistência no ensino básico (%)	2,3	2,5	2,1	3,8
Taxa de transição/ conclusão no ensino secundário (%)	91,5	92,9	93,7	90,2

Fonte: Ministério da Educação e Ministério da Ciência, Tecnologia e Ensino Superior - Direção-Geral de Estatísticas da Educação e Ciência.

INDICADORES DE ATIVIDADE ECONÓMICA

Constituição de pessoas coletivas e entidades equiparadas, 2023/2024

Mês	Município	NUTSIII	NUTSII	Portugal	Peso do Município NUTS III (%)
out-24	54	589	1 107	3 569	9,2
set-24	75	657	1 228	3 962	11,4
ago-24	50	484	910	3 052	10,3
jul-24	59	694	1 289	4 097	8,5
jun-24	60	581	1 091	3 598	10,3
mai-24	71	739	1 319	4 522	9,6
abr-24	77	713	1 291	4 153	10,8
mar-24	84	739	1 401	4 466	11,4
fev-24	91	826	1 462	4 612	11,0
jan-24	89	889	1 652	5 227	10,0
dez-23	58	542	995	3 268	10,7
nov-23	74	702	1 302	4 180	10,5
12 Meses	842	8 155	15 047	48 706	10,3

Fonte: INE, Constituição e Dissolução de Pessoas Coletivas e Entidades equiparadas

Valor mediano das vendas por m2 de alojamentos familiares (€), (2023-2024)

	Município	NUTSIII	NUTSII	Portugal
2.º Trím. 2024	2619	1875	1449	1661
1.º Trím. 2024	2589	1833	1417	1633
4.º Trím. 2023	2491	1800	1394	1611
3.º Trím. 2023	2406	1766	1367	1579
2.º Trím. 2023	2228	1706	1331	1541
1.º Trím. 2023	2143	1646	1304	1509

Fonte: INE, Estatísticas de preços da habitação ao nível local

Empresas e estabelecimentos, 2023

	Município	NUTS III	NUTS II	Portugal	Peso do Município NUTS III (%)
Empresas					
Pessoal ao serviço (Nº)	119 064	831 523	1 569 569	4 738 341	14,3
Volume de negócios (milhões €)	15 839	92 387	155 457	550 295	17,1
Indicador de concentração do volume de negócios das quatro maiores empresas (%)	47,4	9,4	6,1	4,8	-
Valor acrescentado bruto (milhões €)	3 782	24 783	42 326	147 020	15,3
Taxa de variação (2023/2022) (%)	x	x	x	x	-
Indicador de concentração do valor acrescentado bruto das quatro maiores empresas (%)	32,9	5,6	3,9	2,6	-
Sociedades					
Taxa de sobrevivência das sociedades nascidas 2 anos antes (%)	54,6	58,2	60,1	57,3	-
Estabelecimentos					
Pessoal ao serviço (Nº) (2022)	89 507	804 314	1 547 420	4 478 631	11,1
Volume de negócios (milhões €) (2022)	10 717	87 092	151 784	529 882	12,3

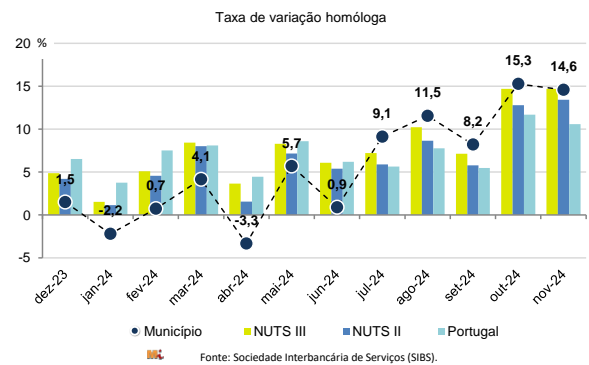
Fonte: INE, Sistema de Contas Integradas das Empresas

Comércio Internacional, 2023

	Município	NUTS III	NUTS II	Portugal	Peso do Município NUTS III (%)
Saldo da balança comercial					
	- 570 625	- 1 344 475	3 094 134	- 27 808 248	-
Exportações de bens	874 609	13 574 961	27 136 591	77 340 161	6,4
Taxa de variação (2023/2022) (%)	4,0	-0,3	-0,1	-1,4	-
Importações de bens	1 445 234	14 919 436	24 042 457	105 148 409	9,7
Taxa de variação (2023/2022) (%)	-8,2	-3,6	-3,6	-4,0	-
Taxa de cobertura (%)	60,5	91,0	112,9	73,6	-

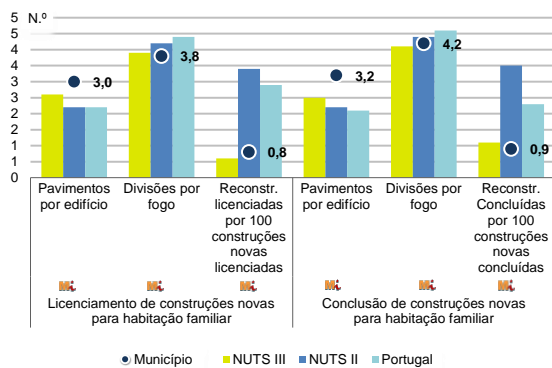
Fonte: INE, Estatísticas do Comércio Internacional de Bens.
Nota: Dados definitivos de 2022 e 2023.

Levantamentos em caixas multibanco e compras em terminais de pagamento automáticos, 2023/2024



Fonte: Sociedade Interbancária de Serviços (SIBS).

Licenciamento e conclusão de obras, 2023

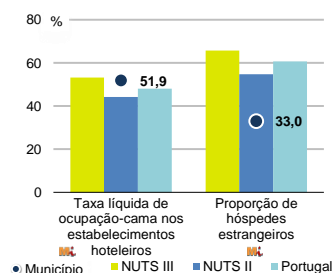


	Município	NUTS III	NUTS II	Portugal	Peso do Município NUTS III (%)
Obras Licenciadas					
Nº de Edifícios	191	2 797	8 261	22 107	6,8
Taxa de variação (2023/2022) (%)	-19,1	-8,5	-11,0	-6,1	-
Reabilitação	62	641	1 582	4 750	9,7
Construções novas	129	2 156	6 679	17 357	6,0
para habitação familiar	117	1 845	5 522	14 042	6,3
Fogos	648	8 252	15 285	32 519	7,9
Obras Concluídas					
Nº de Edifícios	141	2 273	6 384	17 266	6,2
Taxa de variação (2023/2022) (%)	-0,7	0,2	-3,1	1,1	-
Reabilitação	28	528	1 173	3 045	5,3
Construções novas	113	1 745	5 211	14 221	6,5
para habitação familiar	102	1 440	4 178	11 149	7,1
Fogos	427	4 915	10 118	23 652	8,7

Fonte: INE, Inquérito aos Projetos de Obras de Edificação e de Demolição de Edifícios e Estatísticas das Obras Concluídas.

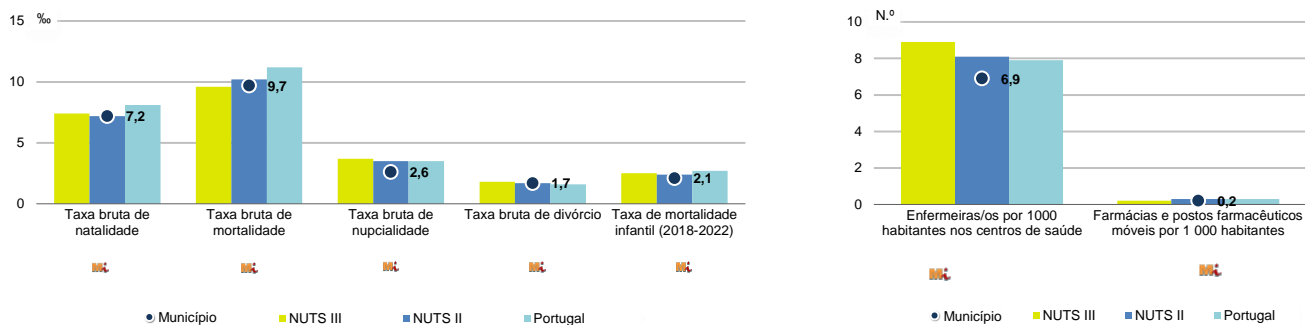
Turismo, 2023

	Município	NUTS III	NUTS II	Portugal	Peso do Município NUTS III (%)
Estabelecimentos hoteleiros (Nº)	41	713	2 097	7 681	5,8
Hotéis (Nº)	18	260	507	2 109	6,9
Capacidade de alojamento (Nº)	3 162	46 531	87 252	478 552	6,8
Hóspedes (Nº)	375 546	4 507 707	6 941 647	30 028 890	8,3
Dormidas (Nº)	596 363	8 898 492	13 262 616	77 179 150	6,7
Estada média	1,6	2,0	1,9	2,6	-
Proveitos(milhares €)	38 571	640 664	952 271	6 015 323	6,0



Fonte: INE, Inquérito à Permanência de Hóspedes e Outros Dados na Hotelaria

Demografia e Saúde, 2023



Fonte: INE, Indicadores Demográficos, Óbitos por Causas de Morte, Estatísticas do Pessoal de Saúde, Estatísticas das Farmácias

Despesa das Câmaras Municipais em atividades culturais e de desporto, 2023

	Município	NUTS III	NUTS II	Portugal	Peso do Município NUTS III (%)
Em atividades culturais e criativas (milhares €)	6 939	79 878	204 045	684 832	8,7
Património	945	13 195	38 004	154 283	7,2
Bibliotecas e arquivos	1 055	13 530	29 682	88 722	7,8
Artes do espetáculo	1 572	19 896	56 714	190 851	7,9
Atividades interdisciplinares	2 015	26 521	56 767	183 164	7,6
Em atividades culturais e criativas por habitante (€/hab.)	38,6	44,3	55,5	64,4	-
Em atividades e equipamentos desportivos por habitante (€/hab.)	83,1	42,5	44,8	40,1	-

Fonte: INE, Inquérito ao financiamento de atividades culturais, criativas e desportivas pelas Câmaras Municipais

>> NOTA TÉCNICA

Toda a informação aqui divulgada está disponível na base de dados do Portal do INE (www.ine.pt), ou nas publicações Anuários Regionais, ambas organizadas, por tema.

Associado a cada indicador está o símbolo **Mi**, que corresponde à respetiva Metainformação. Para informação complementar, sugere-se a consulta do Sistema de Metainformação que integra e disponibiliza conceitos, classificações, variáveis, suportes de recolha de informação e documentação metodológica com aplicação no âmbito no Sistema Estatístico Nacional.

Nos casos em que a informação é confidencial, esta não é apresentada nos gráficos, e nos quadros surge identificada com o respetivo sinal convencional.

Se esta informação, não corresponder totalmente às suas expetativas, por favor contacte-nos. O seu contato permitirá ao INE analisar o conteúdo da informação e contribuirá para o acréscimo da qualidade dos dados estatísticos.

Última atualização destes dados: 13 de dezembro de 2024

Sinais convencionais por ausência de valor

...	Dado confidencial	o	Dado inferior a metade do módulo da unidade utilizada
-	Dado não aplicável	oo	Infinito
x	Dado não disponível		