

# RETORNO DE INFORMAÇÃO AOS RESPONDENTES MUNICÍPIOS



INSTITUTO NACIONAL DE ESTATÍSTICA  
STATISTICS PORTUGAL

DEZEMBRO DE 2024

## >> IDENTIFICAÇÃO DO MUNICÍPIO

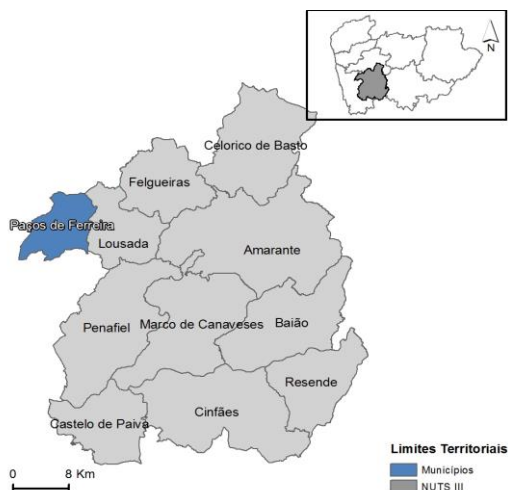
Nome do Município: **PAÇOS DE FERREIRA**  
NUTS III / NUTS II: **TÂMEGA E SOUSA / NORTE**

Código Divisão Administrativa (Distrito/Município): **1309**

## >> CARACTERIZAÇÃO SOCIOECONÓMICA DO MUNICÍPIO

### TERRITÓRIO E POPULAÇÃO

#### Divisão territorial da região : NUTS III e Municípios

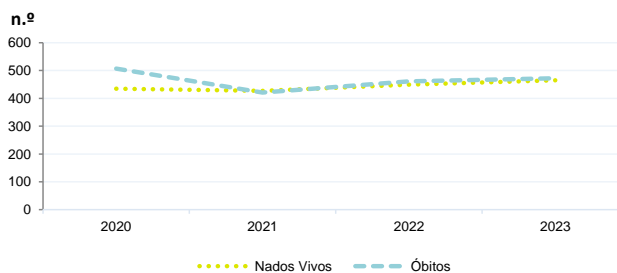


#### Dinâmica populacional, 2023

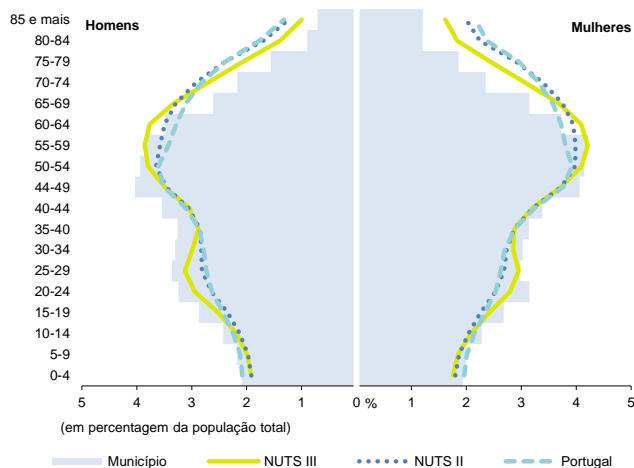
	Município	NUTS III	NUTS II	Portugal	Peso do Município NUTS III (%)
<b>População residente (N.º)</b>	55 981	409 348	3 673 861	10 639 726	13,7
Homens	27 706	198 508	1 759 847	5 083 568	14,0
Mulheres	28 275	210 840	1 914 014	5 556 158	13,4
Com menos de 15 anos	7 227	49 961	442 627	1 363 768	14,5
Com 65 ou mais anos	9 917	84 443	873 639	2 564 575	11,7
<b>Densidade pop. (N.º/Km²)</b>	788,6	223,5	172,6	115,4	-
<b>Taxa de crescimento efetivo anual (%)</b>	0,2	0,2	0,9	1,2	-
<b>Taxa de crescimento natural anual (%)</b>	0,0	-0,2	-0,3	-0,3	-
<b>Índice de Invelhecimento</b>	137,2	169,0	197,4	188,1	-
<b>Índice de Potencialidade</b>	86,5	83,6	78,4	76,5	-

Fonte: INE, Estimativas Anuais da População Residente e Indicadores Demográficos; Ministério do Ambiente - Direção Geral do Território, Carta Administrativa Oficial de Portugal.

#### Nados-vivos e óbitos por Município, 2020-2023



#### Estrutura etária da população, 2023

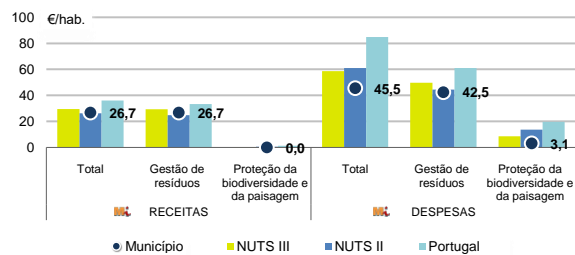


Fonte: INE, Estimativas Anuais da População Residente.

	Ano	Município	NUTS III	NUTS II	Portugal
<b>Nados Vivos</b>	2023	465	2 967	26 173	85 699
	2022	449	2 959	26 375	83 671
	2021	427	2 768	24 825	79 582
	2020	435	x	x	84530
<b>Óbitos</b>	2023	472	3 948	37 204	118 295
	2022	461	3 965	38 879	124 361
	2021	421	3 707	37 124	124 841
	2020	507	x	x	123396

Fonte: INE, Nados-vivos e Óbitos

#### Receitas e despesas dos municípios em ambiente por habitante, 2023



Fonte: INE, Inquérito aos municípios - Proteção do ambiente

#### Indicadores de Educação, 2023

	Município	NUTS III	NUTS II	Portugal
<b>Taxa bruta de pré-escolarização (%)</b>	100,8	99,6	100,4	99,4
<b>Taxa bruta de escolarização no ensino básico (%)</b>	118,6	109,6	109,3	112,0
<b>Taxa bruta de escolarização no ensino secundário (%)</b>	122,4	125,1	127,3	126,8
<b>Taxa de retenção e desistência no ensino básico (%)</b>	1,6	1,4	2,1	3,8
<b>Taxa de transição/ conclusão no ensino secundário (%)</b>	95,2	95,2	93,7	90,2

Fonte: Ministério da Educação e Ministério da Ciência, Tecnologia e Ensino Superior - Direção-Geral de Estatísticas da Educação e Ciência.

INDICADORES DE ATIVIDADE ECONÓMICA

Constituição de pessoas coletivas e entidades equiparadas, 2023/2024

Mês	Município	NUTSIII	NUTSII	Portugal	Peso do Município NUTS III (%)
out-24	21	111	1 107	3 569	18,9
set-24	16	127	1 228	3 962	12,6
ago-24	13	91	910	3 052	14,3
jul-24	13	93	1 289	4 097	14,0
jun-24	10	108	1 091	3 598	9,3
mai-24	6	99	1 319	4 522	6,1
abr-24	15	129	1 291	4 153	11,6
mar-24	21	127	1 401	4 466	16,5
fev-24	12	131	1 462	4 612	9,2
jan-24	27	161	1 652	5 227	16,8
dez-23	12	87	995	3 268	13,8
nov-23	17	102	1 302	4 180	16,7
<b>12 Meses</b>	<b>183</b>	<b>1 366</b>	<b>15 047</b>	<b>48 706</b>	<b>13,4</b>

Fonte: INE, Constituição e Dissolução de Pessoas Coletivas e Entidades equiparadas

Valor mediano das vendas por m2 de alojamentos familiares (€), (2023-2024)

	Município	NUTSIII	NUTSII	Portugal
2.º Trím. 2024	x	933	1449	1661
1.º Trím. 2024	x	939	1417	1633
4.º Trím. 2023	x	913	1394	1611
3.º Trím. 2023	x	902	1367	1579
2.º Trím. 2023	x	887	1331	1541
1.º Trím. 2023	x	863	1304	1509

Fonte: INE, Estatísticas de preços da habitação ao nível local

Empresas e estabelecimentos, 2023

	Município	NUTS III	NUTS II	Portugal	Peso do Município NUTS III (%)
Empresas					
<b>Pessoal ao serviço (Nº)</b>	24 792	164 563	1 569 569	4 738 341	15,1
<b>Volume de negócios (milhões €)</b>	1 871	11 717	155 457	550 295	16,0
Indicador de concentração do volume de negócios das quatro maiores empresas (%)	18,7	7,4	6,1	4,8	-
<b>Valor acrescentado bruto (milhões €)</b>	553	3 591	42 326	147 020	15,4
Taxa de variação (2023/2022) (%)	x	x	x	x	-
Indicador de concentração do valor acrescentado bruto das quatro maiores empresas (%)	17,8	5,4	3,9	2,6	-
Sociedades					
<b>Taxa de sobrevivência das sociedades nascidas 2 anos antes (%)</b>	67,9	65,2	60,1	57,3	-
Estabelecimentos					
<b>Pessoal ao serviço (Nº) (2022)</b>	25 204	163 700	1 547 420	4 478 631	15,4
<b>Volume de negócios (milhões €) (2022)</b>	2 263	11 756	151 784	529 882	19,2

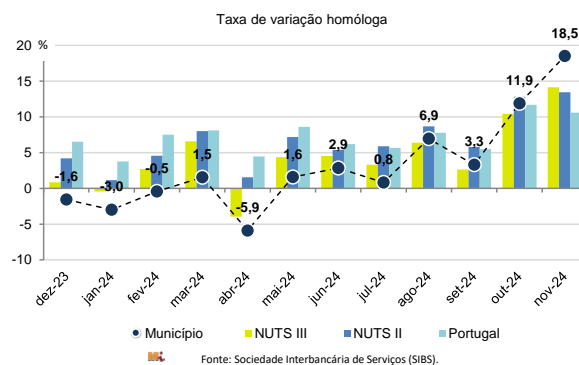
Fonte: INE, Sistema de Contas Integradas das Empresas

Comércio Internacional, 2023

	Município	NUTS III	NUTS II	Portugal	Peso do Município NUTS III (%)
(milhares de euros)					
<b>Saldo da balança comercial</b>	306 798	1 034 891	3 094 134	- 27 808 248	-
<b>Exportações de bens</b>	476 834	1 912 540	27 136 591	77 340 161	24,9
Taxa de variação (2023/2022) (%)	-3,5	-5,5	-0,1	-1,4	-
<b>Importações de bens</b>	170 036	877 649	24 042 457	105 148 409	19,4
Taxa de variação (2023/2022) (%)	-10,3	-13,0	-3,6	-4,0	-
<b>Taxa de cobertura (%)</b>	280,4	217,9	112,9	73,6	-

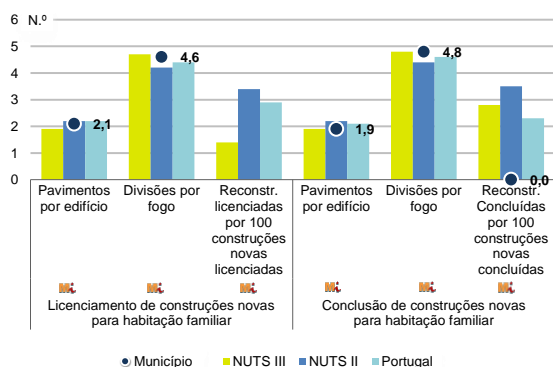
Fonte: INE, Estatísticas do Comércio Internacional de Bens.  
Nota: Dados definitivos de 2022 e 2023.

Levantamentos em caixas multibanco e compras em terminais de pagamento automáticos, 2023/2024



Fonte: Sociedade Interbancária de Serviços (SIBS).

Licenciamento e conclusão de obras, 2023



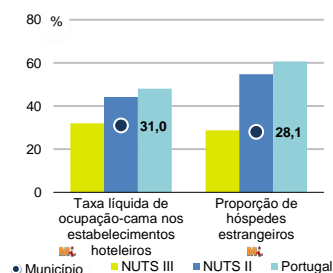
Fonte: INE, Inquérito aos Projetos de Obras de Edificação e de Demolição de Edifícios e Estatísticas das Obras Concluídas.

	Município	NUTS III	NUTS II	Portugal	Peso do Município NUTS III (%)
<b>Obras Licenciadas</b>					
<b>Nº de Edifícios</b>	138	1 172	8 261	22 107	11,8
Taxa de variação (2023/2022) (%)	-19,8	-7,6	-11,0	-6,1	-
Reabilitação	37	270	1 582	4 750	13,7
Construções novas	101	902	6 679	17 357	11,2
para habitação familiar	92	691	5 522	14 042	13,3
Fogos	235	1 166	15 285	32 519	20,2
<b>Obras Concluídas</b>					
<b>Nº de Edifícios</b>	139	855	6 384	17 266	16,3
Taxa de variação (2023/2022) (%)	4,5	-1,6	-3,1	1,1	-
Reabilitação	35	170	1 173	3 045	20,6
Construções novas	104	685	5 211	14 221	15,2
para habitação familiar	90	529	4 178	11 149	17,0
Fogos	201	957	10 118	23 652	21,0

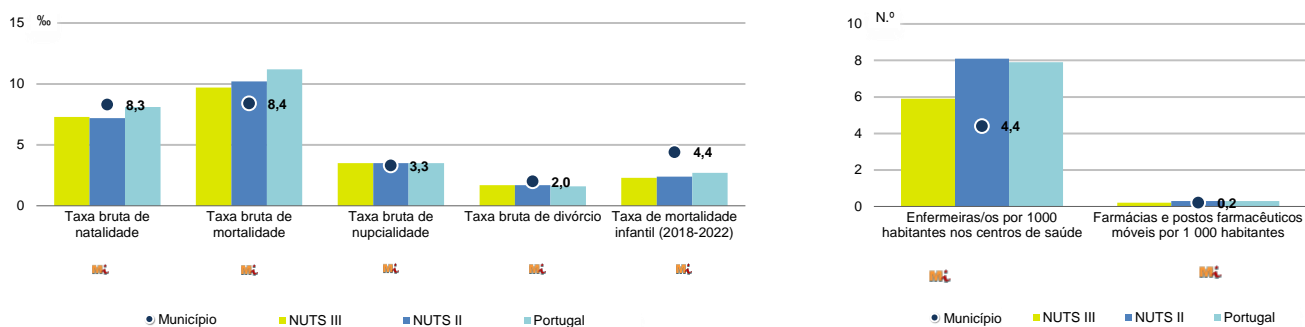
Turismo, 2023

	Município	NUTS III	NUTS II	Portugal	Peso do Município NUTS III (%)
<b>Estabelecimentos hoteleiros (Nº)</b>	8	166	2 097	7 681	4,8
Hotéis (Nº)	1	17	507	2 109	5,9
<b>Capacidade de alojamento (Nº)</b>	202	4 289	87 252	478 552	4,7
Hóspedes (Nº)	11 078	254 991	6 941 647	30 028 890	4,3
<b>Dormidas (Nº)</b>	22 019	446 775	13 262 616	77 179 150	4,9
<b>Estada média</b>	2,0	1,8	1,9	2,6	-
<b>Proveitos(milhares €)</b>	1 587	36 939	952 271	6 015 323	4,3

Fonte: INE, Inquérito à Permanência de Hóspedes e Outros Dados na Hotelaria



## Demografia e Saúde, 2023



Fonte: INE, Indicadores Demográficos, Óbitos por Causas de Morte, Estatísticas do Pessoal de Saúde, Estatísticas das Farmácias

## Despesa das Câmaras Municipais em atividades culturais e de desporto, 2023

	Município	NUTS III	NUTS II	Portugal	Peso do Município NUTS III (%)
<b>Em atividades culturais e criativas (milhares €)</b>	431	20 727	204 045	684 832	2,1
Património	112	4 121	38 004	154 283	2,7
Bibliotecas e arquivos	130	2 763	29 682	88 722	4,7
Artes do espetáculo	91	6 124	56 714	190 851	1,5
Atividades interdisciplinares	91	5 148	56 767	183 164	1,8
<b>Em atividades culturais e criativas por habitante (€/hab.)</b>	7,7	50,6	55,5	64,4	-
<b>Em atividades e equipamentos desportivos por habitante (€/hab.)</b>	47,7	51,2	44,8	40,1	-

Fonte: INE, Inquérito ao financiamento de atividades culturais, criativas e desportivas pelas Câmaras Municipais

## &gt;&gt; NOTA TÉCNICA

Toda a informação aqui divulgada está disponível na base de dados do Portal do INE ([www.ine.pt](http://www.ine.pt)), ou nas publicações Anuários Regionais, ambas organizadas, por tema.

Associado a cada indicador está o símbolo **Mi**, que corresponde à respetiva Metainformação. Para informação complementar, sugere-se a consulta do Sistema de Metainformação que integra e disponibiliza conceitos, classificações, variáveis, suportes de recolha de informação e documentação metodológica com aplicação no âmbito no Sistema Estatístico Nacional.

Nos casos em que a informação é confidencial, esta não é apresentada nos gráficos, e nos quadros surge identificada com o respetivo sinal convencional.

Se esta informação, não corresponder totalmente às suas expetativas, por favor contacte-nos. O seu contato permitirá ao INE analisar o conteúdo da informação e contribuirá para o acréscimo da qualidade dos dados estatísticos.

Última atualização destes dados: 13 de dezembro de 2024

## Sinais convencionais por ausência de valor

...	Dado confidencial	o	Dado inferior a metade do módulo da unidade utilizada
-	Dado não aplicável	oo	Infinito
x	Dado não disponível		