

RETORNO DE INFORMAÇÃO AOS RESPONDENTES MUNICÍPIOS



INSTITUTO NACIONAL DE ESTATÍSTICA
STATISTICS PORTUGAL

DEZEMBRO DE 2024

>> IDENTIFICAÇÃO DO MUNICÍPIO

Nome do Município: **PENAFIEL**
NUTS III / NUTS II: **TÂMEGA E SOUSA / NORTE**

Código Divisão Administrativa (Distrito/Município): **1311**

>> CARACTERIZAÇÃO SOCIOECONÓMICA DO MUNICÍPIO

TERRITÓRIO E POPULAÇÃO

Divisão territorial da região : NUTS III e Municípios

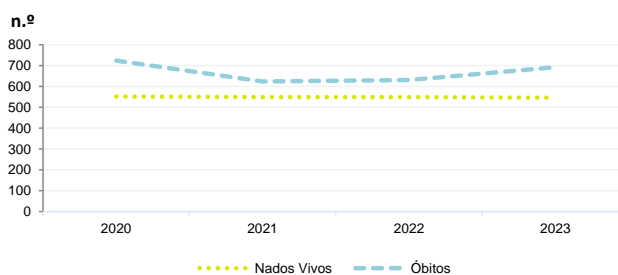


Dinâmica populacional, 2023

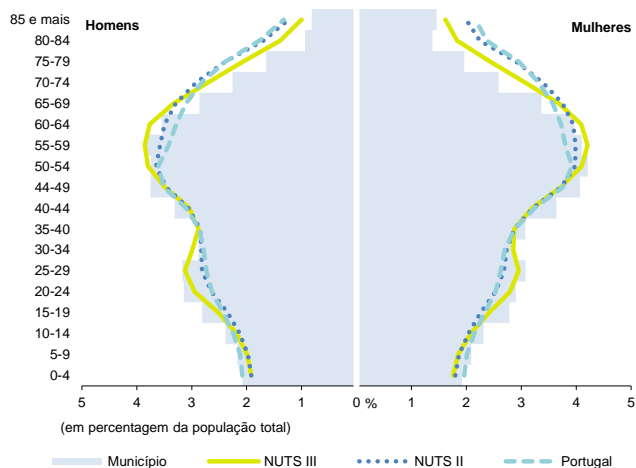
	Município	NUTS III	NUTS II	Portugal	Peso do Município NUTS III (%)
População residente (N.º)	70 320	409 348	3 673 861	10 639 726	17,2
Homens	33 907	198 508	1 759 847	5 083 568	17,1
Mulheres	36 413	210 840	1 914 014	5 556 158	17,3
Com menos de 15 anos	9 113	49 961	442 627	1 363 768	18,2
Com 65 ou mais anos	13 554	84 443	873 639	2 564 575	16,1
Densidade pop. (N.º/Km²)	331,3	223,5	172,6	115,4	-
Taxa de crescimento efetivo anual (%)	0,5	0,2	0,9	1,2	-
Taxa de crescimento natural anual (%)	-0,2	-0,2	-0,3	-0,3	-
Índice de Invelhecimento	148,7	169,0	197,4	188,1	-
Índice de Potencialidade	82,1	83,6	78,4	76,5	-

Fonte: INE, Estimativas Anuais da População Residente e Indicadores Demográficos; Ministério do Ambiente - Direção Geral do Território, Carta Administrativa Oficial de Portugal.

Nados-vivos e óbitos por Município, 2020-2023



Estrutura etária da população, 2023

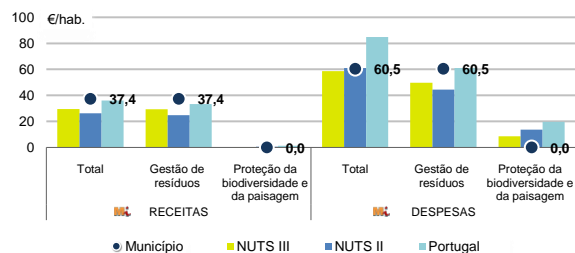


Fonte: INE, Estimativas Anuais da População Residente.

	Ano	Município	NUTS III	NUTS II	Portugal
Nados Vivos	2023	546	2 967	26 173	85 699
	2022	549	2 959	26 375	83 671
	2021	549	2 768	24 825	79 582
	2020	552	x	x	84530
Óbitos	2023	692	3 948	37 204	118 295
	2022	631	3 965	38 879	124 361
	2021	624	3 707	37 124	124 841
	2020	724	x	x	123396

Fonte: INE, Nados-vivos e Óbitos

Receitas e despesas dos municípios em ambiente por habitante, 2023



Fonte: INE, Inquérito aos municípios - Proteção do ambiente

Indicadores de Educação, 2023

	Município	NUTS III	NUTS II	Portugal
Taxa bruta de pré-escolarização (%)	98,4	99,6	100,4	99,4
Taxa bruta de escolarização no ensino básico (%)	103,9	109,6	109,3	112,0
Taxa bruta de escolarização no ensino secundário (%)	147,4	125,1	127,3	126,8
Taxa de retenção e desistência no ensino básico (%)	1,7	1,4	2,1	3,8
Taxa de transição/ conclusão no ensino secundário (%)	95,3	95,2	93,7	90,2

Fonte: Ministério da Educação e Ministério da Ciência, Tecnologia e Ensino Superior - Direção-Geral de Estatísticas da Educação e Ciência.

INDICADORES DE ATIVIDADE ECONÓMICA

Constituição de pessoas coletivas e entidades equiparadas, 2023/2024

Mês	Município	NUTSIII	NUTSII	Portugal	Peso do Município NUTS III (%)
out-24	8	111	1 107	3 569	7,2
set-24	18	127	1 228	3 962	14,2
ago-24	8	91	910	3 052	8,8
jul-24	18	93	1 289	4 097	19,4
jun-24	12	108	1 091	3 598	11,1
mai-24	20	99	1 319	4 522	20,2
abr-24	21	129	1 291	4 153	16,3
mar-24	15	127	1 401	4 466	11,8
fev-24	22	131	1 462	4 612	16,8
jan-24	29	161	1 652	5 227	18,0
dez-23	15	87	995	3 268	17,2
nov-23	21	102	1 302	4 180	20,6
12 Meses	207	1 366	15 047	48 706	15,2

Fonte: INE, Constituição e Dissolução de Pessoas Coletivas e Entidades equiparadas

Valor mediano das vendas por m2 de alojamentos familiares (€), (2023-2024)

	Município	NUTSIII	NUTSII	Portugal
2.º Trím. 2024	x	933	1449	1661
1.º Trím. 2024	x	939	1417	1633
4.º Trím. 2023	x	913	1394	1611
3.º Trím. 2023	x	902	1367	1579
2.º Trím. 2023	x	887	1331	1541
1.º Trím. 2023	x	863	1304	1509

Fonte: INE, Estatísticas de preços da habitação ao nível local

Empresas e estabelecimentos, 2023

	Município	NUTS III	NUTS II	Portugal	Peso do Município NUTS III (%)
Empresas					
Pessoal ao serviço (Nº)	25 099	164 563	1 569 569	4 738 341	15,3
Volume de negócios (milhões €)	1 856	11 717	155 457	550 295	15,8
Indicador de concentração do volume de negócios das quatro maiores empresas (%)	14,3	7,4	6,1	4,8	-
Valor acrescentado bruto (milhões €)	559	3 591	42 326	147 020	15,6
Taxa de variação (2023/2022) (%)	x	x	x	x	-
Indicador de concentração do valor acrescentado bruto das quatro maiores empresas (%)	11,9	5,4	3,9	2,6	-
Sociedades					
Taxa de sobrevivência das sociedades nascidas 2 anos antes (%)	63,1	65,2	60,1	57,3	-
Estabelecimentos					
Pessoal ao serviço (Nº) (2022)	25 280	163 700	1 547 420	4 478 631	15,4
Volume de negócios (milhões €) (2022)	1 848	11 756	151 784	529 882	15,7

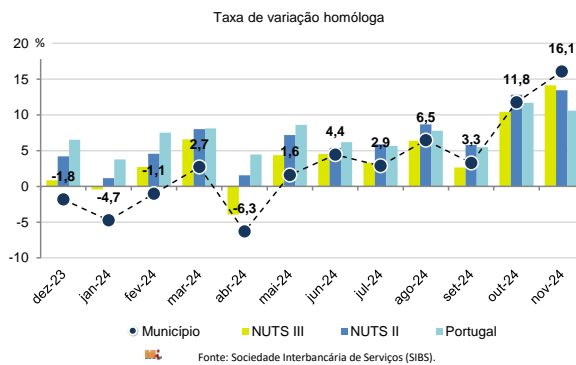
Fonte: INE, Sistema de Contas Integradas das Empresas

Comércio Internacional, 2023

	Município	NUTS III	NUTS II	Portugal	Peso do Município NUTS III (%)
Saldo da balança comercial					
	49 959	1 034 891	3 094 134	- 27 808 248	-
Exportações de bens	225 907	1 912 540	27 136 591	77 340 161	11,8
Taxa de variação (2023/2022) (%)	0,0	-5,5	-0,1	-1,4	-
Importações de bens	175 948	877 649	24 042 457	105 148 409	20,0
Taxa de variação (2023/2022) (%)	-1,9	-13,0	-3,6	-4,0	-
Taxa de cobertura (%)	128,4	217,9	112,9	73,6	-

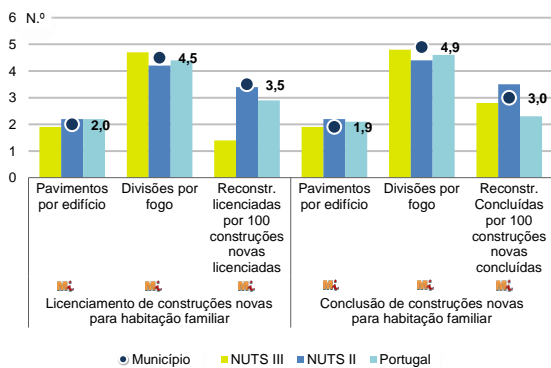
Fonte: INE, Estatísticas do Comércio Internacional de Bens.
Nota: Dados definitivos de 2022 e 2023.

Levantamentos em caixas multibanco e compras em terminais de pagamento automáticos, 2023/2024



Fonte: Sociedade Interbancária de Serviços (SIBS).

Licenciamento e conclusão de obras, 2023



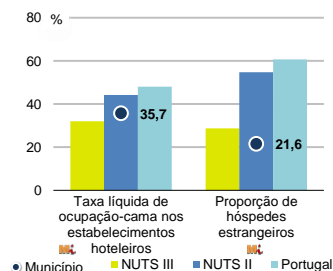
Fonte: INE, Inquérito aos Projetos de Obras de Edificação e de Demolição de Edifícios e Estatísticas das Obras Concluídas.

	Município	NUTS III	NUTS II	Portugal	Peso do Município NUTS III (%)
Obras Licenciadas					
Nº de Edifícios	278	1 172	8 261	22 107	23,7
Taxa de variação (2023/2022) (%)	2,6	-7,6	-11,0	-6,1	-
Reabilitação	79	270	1 582	4 750	29,3
Construções novas	199	902	6 679	17 357	22,1
para habitação familiar	128	691	5 522	14 042	18,5
Fogos	193	1 166	15 285	32 519	16,6
Obras Concluídas					
Nº de Edifícios	208	855	6 384	17 266	24,3
Taxa de variação (2023/2022) (%)	-6,3	-1,6	-3,1	1,1	-
Reabilitação	42	170	1 173	3 045	24,7
Construções novas	166	685	5 211	14 221	24,2
para habitação familiar	109	529	4 178	11 149	20,6
Fogos	188	957	10 118	23 652	19,6

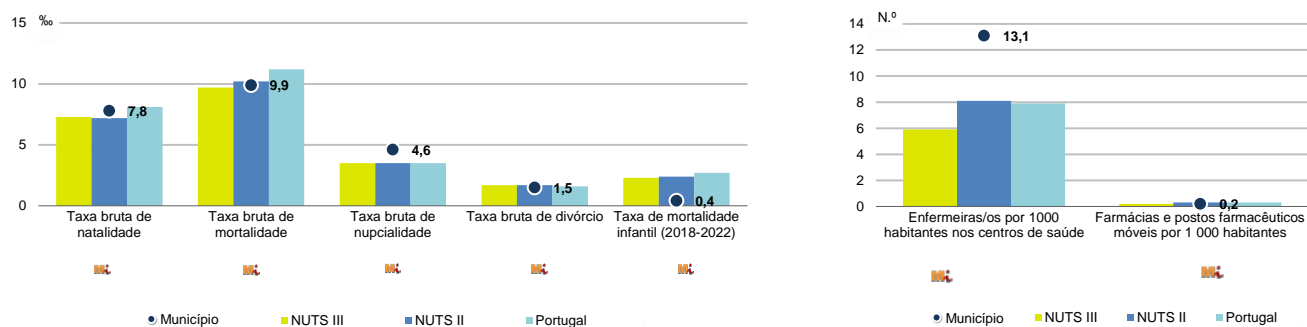
Turismo, 2023

	Município	NUTS III	NUTS II	Portugal	Peso do Município NUTS III (%)
Estabelecimentos hoteleiros (Nº)	19	166	2 097	7 681	11,4
Hotéis (Nº)	6	17	507	2 109	35,3
Capacidade de alojamento (Nº)	740	4 289	87 252	478 552	17,3
Hóspedes (Nº)	51 713	254 991	6 941 647	30 028 890	20,3
Dormidas (Nº)	85 112	446 775	13 262 616	77 179 150	19,1
Estada média	1,6	1,8	1,9	2,6	-
Proveitos(milhares €)	4 037	36 939	952 271	6 015 323	10,9

Fonte: INE, Inquérito à Permanência de Hóspedes e Outros Dados na Hotelaria



Demografia e Saúde, 2023



Fonte: INE, Indicadores Demográficos, Óbitos por Causas de Morte, Estatísticas do Pessoal de Saúde, Estatísticas das Farmácias

Despesa das Câmaras Municipais em atividades culturais e de desporto, 2023

	Município	NUTS III	NUTS II	Portugal	Peso do Município NUTS III (%)
Em atividades culturais e criativas (milhares €)	2 350	20 727	204 045	684 832	11,3
Património	409	4 121	38 004	154 283	9,9
Bibliotecas e arquivos	598	2 763	29 682	88 722	21,6
Artes do espetáculo	774	6 124	56 714	190 851	12,6
Atividades interdisciplinares	502	5 148	56 767	183 164	9,8
Em atividades culturais e criativas por habitante (€/hab.)	33,4	50,6	55,5	64,4	-
Em atividades e equipamentos desportivos por habitante (€/hab.)	43,8	51,2	44,8	40,1	-

Fonte: INE, Inquérito ao financiamento de atividades culturais, criativas e desportivas pelas Câmaras Municipais

>> NOTA TÉCNICA

Toda a informação aqui divulgada está disponível na base de dados do Portal do INE (www.ine.pt), ou nas publicações Anuários Regionais, ambas organizadas, por tema.

Associado a cada indicador está o símbolo **Mi**, que corresponde à respetiva Metainformação. Para informação complementar, sugere-se a consulta do Sistema de Metainformação que integra e disponibiliza conceitos, classificações, variáveis, suportes de recolha de informação e documentação metodológica com aplicação no âmbito no Sistema Estatístico Nacional.

Nos casos em que a informação é confidencial, esta não é apresentada nos gráficos, e nos quadros surge identificada com o respetivo sinal convencional.

Se esta informação, não corresponder totalmente às suas expetativas, por favor contacte-nos. O seu contato permitirá ao INE analisar o conteúdo da informação e contribuirá para o acréscimo da qualidade dos dados estatísticos.

Última atualização destes dados: 13 de dezembro de 2024

Sinais convencionais por ausência de valor

...	Dado confidencial	o	Dado inferior a metade do módulo da unidade utilizada
-	Dado não aplicável	oo	Infinito
x	Dado não disponível		