

RETORNO DE INFORMAÇÃO AOS RESPONDENTES MUNICÍPIOS



INSTITUTO NACIONAL DE ESTATÍSTICA
STATISTICS PORTUGAL

DEZEMBRO DE 2024

>> IDENTIFICAÇÃO DO MUNICÍPIO

Nome do Município: **PORTO**
NUTS III / NUTS II: **ÁREA METROPOLITANA DO PORTO / NORTE**

Código Divisão Administrativa (Distrito/Município): **1312**

>> CARACTERIZAÇÃO SOCIOECONÓMICA DO MUNICÍPIO

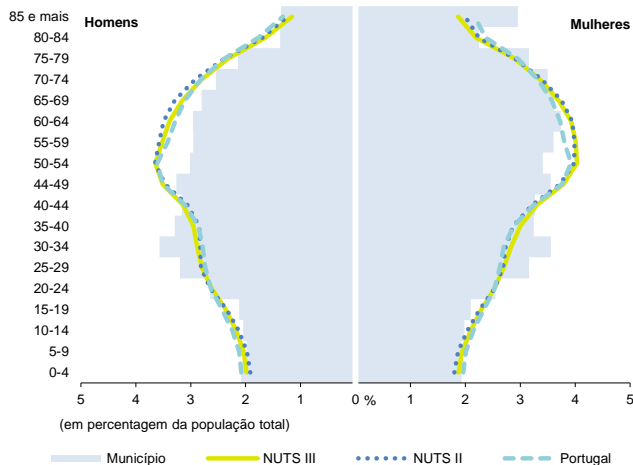
TERRITÓRIO E POPULAÇÃO

Divisão territorial da região : NUTS III e Municípios



Limites Territoriais
Municípios
NUTS III

Estrutura etária da população, 2023



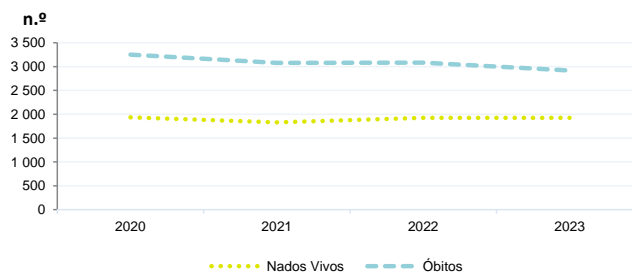
Fonte: INE, Estimativas Anuais da População Residente.

Dinâmica populacional, 2023

	Município	NUTS III	NUTS II	Portugal	Peso do Município NUTS III (%)
População residente (N.º)	248 769	1 802 664	3 673 861	10 639 726	13,8
Homens	115 654	858 332	1 759 847	5 083 568	13,5
Mulheres	133 115	944 332	1 914 014	5 556 158	14,1
Com menos de 15 anos	29 706	223 690	442 627	1 363 768	13,3
Com 65 ou mais anos	63 923	414 726	873 639	2 564 575	15,4
Densidade pop. (N.º/Km²)	6 006,0	883,1	172,6	115,4	-
Taxa de crescimento efetivo anual (%)	2,3	1,3	0,9	1,2	-
Taxa de crescimento natural anual (%)	-0,4	-0,2	-0,3	-0,3	-
Índice de Invelhecimento	215,2	185,4	197,4	188,1	-
Índice de Potencialidade	92,0	78,3	78,4	76,5	-

Fonte: INE, Estimativas Anuais da População Residente e Indicadores Demográficos; Ministério do Ambiente - Direção Geral do Território, Carta Administrativa Oficial de Portugal.

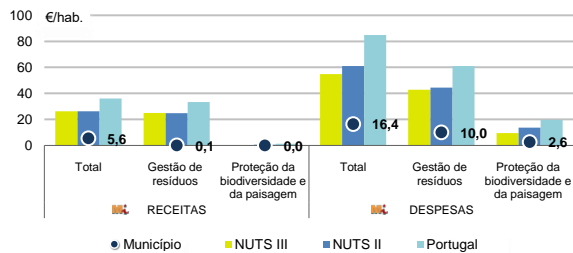
Nados-vivos e óbitos por Município, 2020-2023



	Ano	Município	NUTS III	NUTS II	Portugal
Nados Vivos	2023	1 925	13 176	26 173	85 699
	2022	1 925	13 163	26 375	83 671
	2021	1 830	12 700	24 825	79 582
	2020	1 935	x	x	84 530
Óbitos	2023	2 918	17 240	37 204	118 295
	2022	3 085	18 098	38 879	124 361
	2021	3 078	17 284	37 124	124 841
	2020	3 251	x	x	123 396

Fonte: INE, Nados-vivos e Óbitos

Receitas e despesas dos municípios em ambiente por habitante, 2023



Fonte: INE, Inquérito aos municípios - Proteção do ambiente

Indicadores de Educação, 2023

	Município	NUTS III	NUTS II	Portugal
Taxa bruta de pré-escolarização (%)	122,4	97,7	100,4	99,4
Taxa bruta de escolarização no ensino básico (%)	149,1	108,6	109,3	112,0
Taxa bruta de escolarização no ensino secundário (%)	268,5	128,6	127,3	126,8
Taxa de retenção e desistência no ensino básico (%)	3,6	2,5	2,1	3,8
Taxa de transição/ conclusão no ensino secundário (%)	93,0	92,9	93,7	90,2

Fonte: Ministério da Educação e Ministério da Ciência, Tecnologia e Ensino Superior - Direção-Geral de Estatísticas da Educação e Ciência.

INDICADORES DE ATIVIDADE ECONÓMICA

Constituição de pessoas coletivas e entidades equiparadas, 2023/2024

Mês	Município	NUTSIII	NUTSII	Portugal	Peso do Município NUTS III (%)
out-24	179	589	1 107	3 569	30,4
set-24	163	657	1 228	3 962	24,8
ago-24	138	484	910	3 052	28,5
jul-24	163	694	1 289	4 097	23,5
jun-24	163	581	1 091	3 598	28,1
mai-24	167	739	1 319	4 522	22,6
abr-24	206	713	1 291	4 153	28,9
mar-24	204	739	1 401	4 466	27,6
fev-24	211	826	1 462	4 612	25,5
jan-24	203	889	1 652	5 227	22,8
dez-23	152	542	995	3 268	28,0
nov-23	198	702	1 302	4 180	28,2
12 Meses	2 147	8 155	15 047	48 706	26,3

Fonte: INE, Constituição e Dissolução de Pessoas Coletivas e Entidades equiparadas

Valor mediano das vendas por m2 de alojamentos familiares (€), (2023-2024)

	Município	NUTSIII	NUTSII	Portugal
2.º Trím. 2024	2992	1875	1449	1661
1.º Trím. 2024	2941	1833	1417	1633
4.º Trím. 2023	2866	1800	1394	1611
3.º Trím. 2023	2798	1766	1367	1579
2.º Trím. 2023	2684	1706	1331	1541
1.º Trím. 2023	2609	1646	1304	1509

Fonte: INE, Estatísticas de preços da habitação ao nível local

Empresas e estabelecimentos, 2023

	Município	NUTS III	NUTS II	Portugal	Peso do Município NUTS III (%)
Empresas					
Pessoal ao serviço (Nº)	180 218	831 523	1 569 569	4 738 341	21,7
Volume de negócios (milhões €)	20 837	92 387	155 457	550 295	22,6
Indicador de concentração do volume de negócios das quatro maiores empresas (%)	13,5	9,4	6,1	4,8	-
Valor acrescentado bruto (milhões €)	6 115	24 783	42 326	147 020	24,7
Taxa de variação (2023/2022) (%)	x	x	x	x	-
Indicador de concentração do valor acrescentado bruto das quatro maiores empresas (%)	11,4	5,6	3,9	2,6	-
Sociedades					
Taxa de sobrevivência das sociedades nascidas 2 anos antes (%)	57,4	58,2	60,1	57,3	-
Estabelecimentos					
Pessoal ao serviço (Nº) (2022)	172 962	804 314	1 547 420	4 478 631	21,5
Volume de negócios (milhões €) (2022)	18 737	87 092	151 784	529 882	21,5

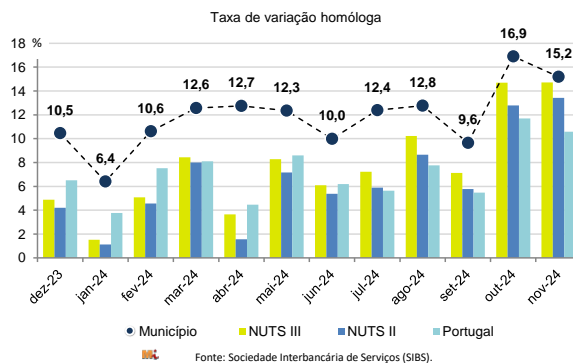
Fonte: INE, Sistema de Contas Integradas das Empresas

Comércio Internacional, 2023

	Município	NUTS III	NUTS II	Portugal	Peso do Município NUTS III (%)
(milhares de euros)					
Saldo da balança comercial	- 1 997 085	- 1 344 475	3 094 134	- 27 808 248	-
Exportações de bens	1 145 118	13 574 961	27 136 591	77 340 161	8,4
Taxa de variação (2023/2022) (%)	7,0	-0,3	-0,1	-1,4	-
Importações de bens	3 142 203	14 919 436	24 042 457	105 148 409	21,1
Taxa de variação (2023/2022) (%)	-4,9	-3,6	-3,6	-4,0	-
Taxa de cobertura (%)	36,4	91,0	112,9	73,6	-

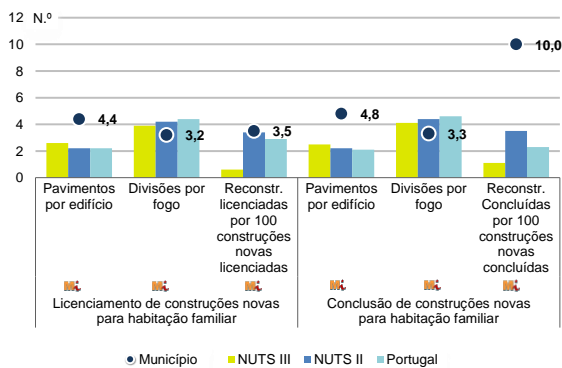
Fonte: INE, Estatísticas do Comércio Internacional de Bens.
Nota: Dados definitivos de 2022 e 2023.

Levantamentos em caixas multibanco e compras em terminais de pagamento automáticos, 2023/2024



Fonte: Sociedade Interbancária de Serviços (SIBS).

Licenciamento e conclusão de obras, 2023



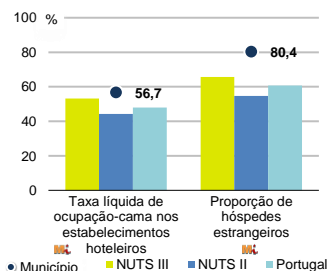
Fonte: INE, Inquérito aos Projetos de Obras de Edificação e de Demolição de Edifícios e Estatísticas das Obras Concluídas.

	Município	NUTS III	NUTS II	Portugal	Peso do Município NUTS III (%)
Obras Licenciadas					
Nº de Edifícios	426	2 797	8 261	22 107	15,2
Taxa de variação (2023/2022) (%)	-4,5	-8,5	-11,0	-6,1	-
Reabilitação	228	641	1 582	4 750	35,6
Construções novas para habitação familiar	198	2 156	6 679	17 357	9,2
Fogos	181	1 845	5 522	14 042	9,8
Obras Concluídas	1 563	8 252	15 285	32 519	18,9
Obras Concluídas					
Nº de Edifícios	352	2 273	6 384	17 266	15,5
Taxa de variação (2023/2022) (%)	-16,8	0,2	-3,1	1,1	-
Reabilitação	222	528	1 173	3 045	42,0
Construções novas para habitação familiar	130	1 745	5 211	14 221	7,4
Fogos	105	1 440	4 178	11 149	7,3
Fogos	1 268	4 915	10 118	23 652	25,8

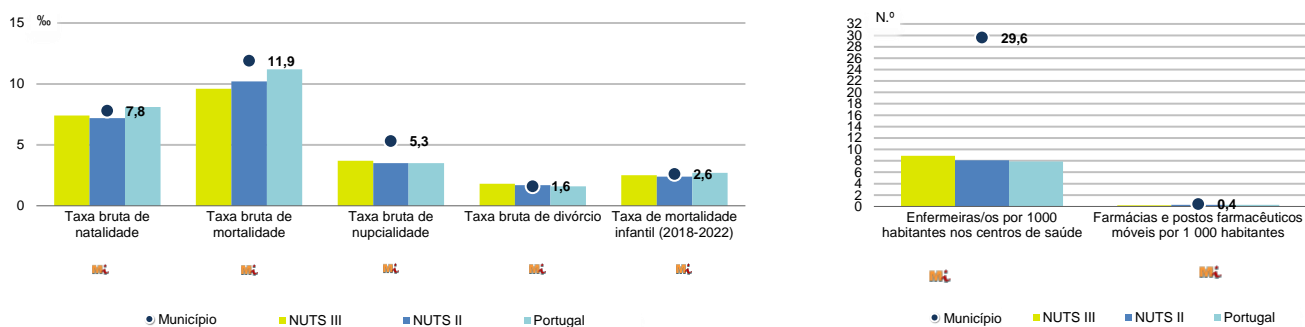
Turismo, 2023

	Município	NUTS III	NUTS II	Portugal	Peso do Município NUTS III (%)
Estabelecimentos hoteleiros (Nº)	443	713	2 097	7 681	62,1
Hotéis (Nº)	161	260	507	2 109	61,9
Capacidade de alojamento (Nº)	28 656	46 531	87 252	478 552	61,6
Hóspedes (Nº)	2 757 813	4 507 707	6 941 647	30 028 890	61,2
Dormidas (Nº)	5 869 506	8 898 492	13 262 616	77 179 150	66,0
Estada média	2,1	2,0	1,9	2,6	-
Proveitos(milhares €)	434 739	640 664	952 271	6 015 323	67,9

Fonte: INE, Inquérito à Permanência de Hóspedes e Outros Dados na Hotelaria



Demografia e Saúde, 2023



Fonte: INE, Indicadores Demográficos, Óbitos por Causas de Morte, Estatísticas do Pessoal de Saúde, Estatísticas das Farmácias

Despesa das Câmaras Municipais em atividades culturais e de desporto, 2023

	Município	NUTS III	NUTS II	Portugal	Peso do Município NUTS III (%)
Em atividades culturais e criativas (milhares €)	25 905	79 878	204 045	684 832	32,4
Património	3 730	13 195	38 004	154 283	28,3
Bibliotecas e arquivos	4 407	13 530	29 682	88 722	32,6
Artes do espetáculo	2 683	19 896	56 714	190 851	13,5
Atividades interdisciplinares	13 808	26 521	56 767	183 164	52,1
Em atividades culturais e criativas por habitante (€/hab.)	104,1	44,3	55,5	64,4	-
Em atividades e equipamentos desportivos por habitante (€/hab.)	58,8	42,5	44,8	40,1	-

Fonte: INE, Inquérito ao financiamento de atividades culturais, criativas e desportivas pelas Câmaras Municipais

>> NOTA TÉCNICA

Toda a informação aqui divulgada está disponível na base de dados do Portal do INE (www.ine.pt), ou nas publicações Anuários Regionais, ambas organizadas, por tema.

Associado a cada indicador está o símbolo **Mi**, que corresponde à respetiva Metainformação. Para informação complementar, sugere-se a consulta do Sistema de Metainformação que integra e disponibiliza conceitos, classificações, variáveis, suportes de recolha de informação e documentação metodológica com aplicação no âmbito no Sistema Estatístico Nacional.

Nos casos em que a informação é confidencial, esta não é apresentada nos gráficos, e nos quadros surge identificada com o respetivo sinal convencional.

Se esta informação, não corresponder totalmente às suas expetativas, por favor contacte-nos. O seu contato permitirá ao INE analisar o conteúdo da informação e contribuirá para o acréscimo da qualidade dos dados estatísticos.

Última atualização destes dados: 13 de dezembro de 2024

Sinais convencionais por ausência de valor

...	Dado confidencial	o	Dado inferior a metade do módulo da unidade utilizada
-	Dado não aplicável	oo	Infinito
x	Dado não disponível		