

RETORNO DE INFORMAÇÃO AOS RESPONDENTES MUNICÍPIOS



INSTITUTO NACIONAL DE ESTATÍSTICA
STATISTICS PORTUGAL

DEZEMBRO DE 2024

>> IDENTIFICAÇÃO DO MUNICÍPIO

Nome do Município: **VILA NOVA DE GAIA**
NUTS III / NUTS II: **ÁREA METROPOLITANA DO PORTO / NORTE**

Código Divisão Administrativa (Distrito/Município): **1317**

>> CARACTERIZAÇÃO SOCIOECONÓMICA DO MUNICÍPIO

TERRITÓRIO E POPULAÇÃO

Divisão territorial da região : NUTS III e Municípios

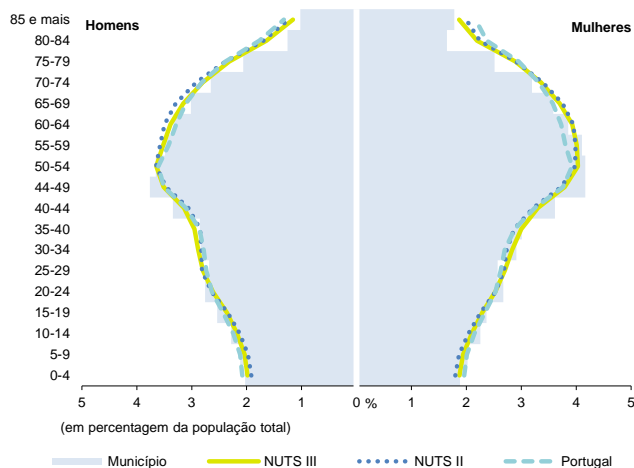


0 10 Km

Limites Territoriais

Municípios
NUTS III

Estrutura etária da população, 2023



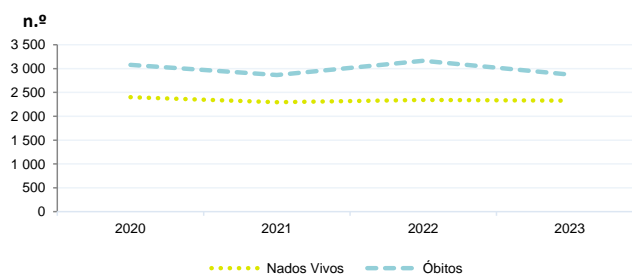
Fonte: INE, Estimativas Anuais da População Residente.

Dinâmica populacional, 2023

	Município	NUTS III	NUTS II	Portugal	Peso do Município NUTS III (%)
População residente (N.º)	311 223	1 802 664	3 673 861	10 639 726	17,3
Homens	148 404	858 332	1 759 847	5 083 568	17,3
Mulheres	162 819	944 332	1 914 014	5 556 158	17,2
Com menos de 15 anos	39 202	223 690	442 627	1 363 768	17,5
Com 65 ou mais anos	70 741	414 726	873 639	2 564 575	17,1
Densidade pop. (N.º/Km²)	1 847,5	883,1	172,6	115,4	-
Taxa de crescimento efetivo anual (%)	0,9	1,3	0,9	1,2	-
Taxa de crescimento natural anual (%)	-0,2	-0,2	-0,3	-0,3	-
Índice de Invelhecimento	180,5	185,4	197,4	188,1	-
Índice de Potencialidade	75,6	78,3	78,4	76,5	-

Fonte: INE, Estimativas Anuais da População Residente e Indicadores Demográficos; Ministério do Ambiente - Direção Geral do Território, Carta Administrativa Oficial de Portugal.

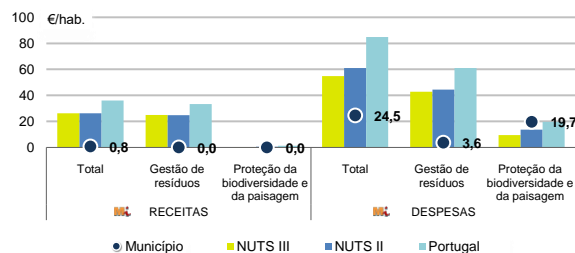
Nados-vivos e óbitos por Município, 2020-2023



	Ano	Município	NUTS III	NUTS II	Portugal
Nados Vivos	2023	2 330	13 176	26 173	85 699
	2022	2 344	13 163	26 375	83 671
	2021	2 295	12 700	24 825	79 582
	2020	2 400	x	x	84 530
Óbitos	2023	2 876	17 240	37 204	118 295
	2022	3 164	18 098	38 879	124 361
	2021	2 865	17 284	37 124	124 841
	2020	3 080	x	x	123 396

Fonte: INE, Nados-vivos e Óbitos

Receitas e despesas dos municípios em ambiente por habitante, 2023



Fonte: INE, Inquérito aos municípios - Proteção do ambiente

Indicadores de Educação, 2023

	Município	NUTS III	NUTS II	Portugal
Taxa bruta de pré-escolarização (%)	90,6	97,7	100,4	99,4
Taxa bruta de escolarização no ensino básico (%)	102,4	108,6	109,3	112,0
Taxa bruta de escolarização no ensino secundário (%)	120,5	128,6	127,3	126,8
Taxa de retenção e desistência no ensino básico (%)	3,3	2,5	2,1	3,8
Taxa de transição/ conclusão no ensino secundário (%)	92,5	92,9	93,7	90,2

Fonte: Ministério da Educação e Ministério da Ciência, Tecnologia e Ensino Superior - Direção-Geral de Estatísticas da Educação e Ciência.

INDICADORES DE ATIVIDADE ECONÓMICA

Constituição de pessoas coletivas e entidades equiparadas, 2023/2024

Mês	Município	NUTSIII	NUTSII	Portugal	Peso do Município NUTS III (%)
out-24	101	589	1 107	3 569	17,1
set-24	116	657	1 228	3 962	17,7
ago-24	80	484	910	3 052	16,5
jul-24	125	694	1 289	4 097	18,0
jun-24	109	581	1 091	3 598	18,8
mai-24	140	739	1 319	4 522	18,9
abr-24	118	713	1 291	4 153	16,5
mar-24	114	739	1 401	4 466	15,4
fev-24	131	826	1 462	4 612	15,9
jan-24	150	889	1 652	5 227	16,9
dez-23	100	542	995	3 268	18,5
nov-23	105	702	1 302	4 180	15,0
12 Meses	1 389	8 155	15 047	48 706	17,0

Fonte: INE, Constituição e Dissolução de Pessoas Coletivas e Entidades equiparadas

Valor mediano das vendas por m2 de alojamentos familiares (€), (2023-2024)

	Município	NUTSIII	NUTSII	Portugal
2.º Trím. 2024	2013	1875	1449	1661
1.º Trím. 2024	1940	1833	1417	1633
4.º Trím. 2023	1873	1800	1394	1611
3.º Trím. 2023	1809	1766	1367	1579
2.º Trím. 2023	1739	1706	1331	1541
1.º Trím. 2023	1699	1646	1304	1509

Fonte: INE, Estatísticas de preços da habitação ao nível local

Empresas e estabelecimentos, 2023

	Município	NUTS III	NUTS II	Portugal	Peso do Município NUTS III (%)
Empresas					
Pessoal ao serviço (Nº)	122 393	831 523	1 569 569	4 738 341	14,7
Volume de negócios (milhões €)	13 111	92 387	155 457	550 295	14,2
Indicador de concentração do volume de negócios das quatro maiores empresas (%)	18,5	9,4	6,1	4,8	-
Valor acrescentado bruto (milhões €)	3 394	24 783	42 326	147 020	13,7
Taxa de variação (2023/2022) (%)	x	x	x	x	-
Indicador de concentração do valor acrescentado bruto das quatro maiores empresas (%)	14,4	5,6	3,9	2,6	-
Sociedades					
Taxa de sobrevivência das sociedades nascidas 2 anos antes (%)	57,0	58,2	60,1	57,3	-
Estabelecimentos					
Pessoal ao serviço (Nº) (2022)	117 298	804 314	1 547 420	4 478 631	14,6
Volume de negócios (milhões €) (2022)	11 240	87 092	151 784	529 882	12,9

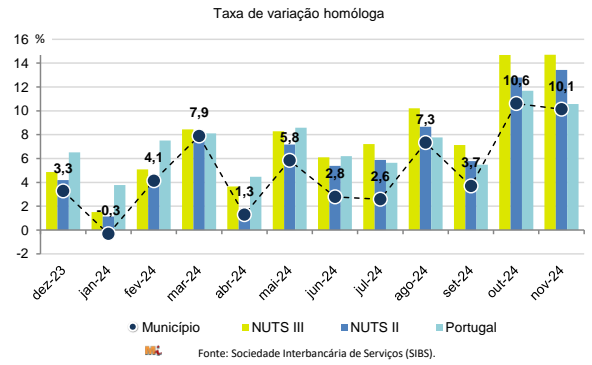
Fonte: INE, Sistema de Contas Integradas das Empresas

Comércio Internacional, 2023

	Município	NUTS III	NUTS II	Portugal	Peso do Município NUTS III (%)
(milhares de euros)					
Saldo da balança comercial	- 1 002 628	- 1 344 475	3 094 134	- 27 808 248	-
Exportações de bens	1 848 227	13 574 961	27 136 591	77 340 161	13,6
Taxa de variação (2023/2022) (%)	-1,7	-0,3	-0,1	-1,4	-
Importações de bens	2 850 854	14 919 436	24 042 457	105 148 409	19,1
Taxa de variação (2023/2022) (%)	17,7	-3,6	-3,6	-4,0	-
Taxa de cobertura (%)	64,8	91,0	112,9	73,6	-

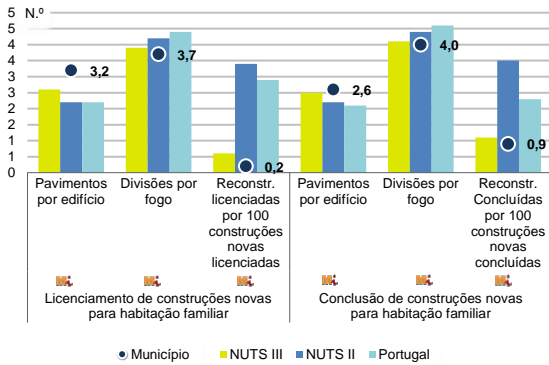
Fonte: INE, Estatísticas do Comércio Internacional de Bens.
Nota: Dados definitivos de 2022 e 2023.

Levantamentos em caixas multibanco e compras em terminais de pagamento automáticos, 2023/2024



Fonte: Sociedade Interbancária de Serviços (SIBS).

Licenciamento e conclusão de obras, 2023



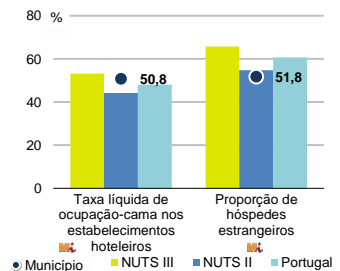
Fonte: INE, Inquérito aos Projetos de Obras de Edificação e de Demolição de Edifícios e Estatísticas das Obras Concluídas.

	Município	NUTS III	NUTS II	Portugal	Peso do Município NUTS III (%)
Obras Licenciadas					
Nº de Edifícios	474	2 797	8 261	22 107	16,9
Taxa de variação (2023/2022) (%)	-3,3	-8,5	-11,0	-6,1	-
Reabilitação	40	641	1 582	4 750	6,2
Construções novas	434	2 156	6 679	17 357	20,1
para habitação familiar	389	1 845	5 522	14 042	21,1
Fogos	3 355	8 252	15 285	32 519	40,7
Obras Concluídas					
Nº de Edifícios	382	2 273	6 384	17 266	16,8
Taxa de variação (2023/2022) (%)	17,5	0,2	-3,1	1,1	-
Reabilitação	57	528	1 173	3 045	10,8
Construções novas	325	1 745	5 211	14 221	18,6
para habitação familiar	282	1 440	4 178	11 149	19,6
Fogos	1 126	4 915	10 118	23 652	22,9

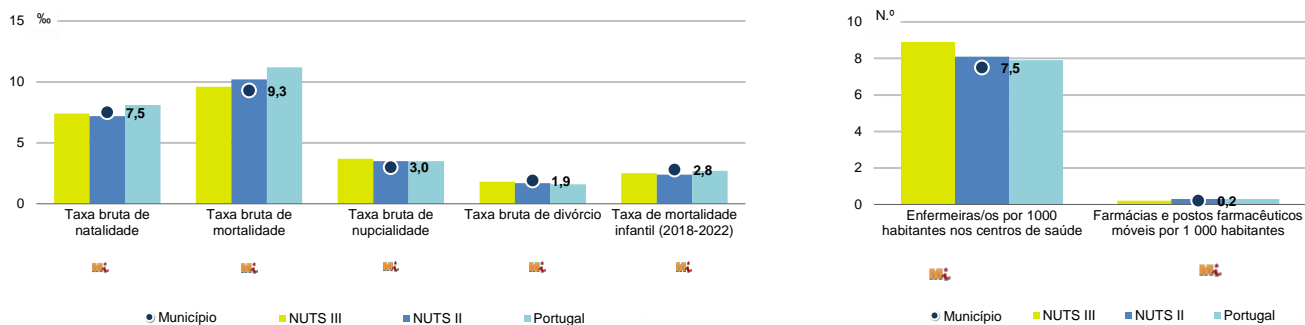
Turismo, 2023

	Município	NUTS III	NUTS II	Portugal	Peso do Município NUTS III (%)
Estabelecimentos hoteleiros (Nº)	59	713	2 097	7 681	8,3
Hotéis (Nº)	23	260	507	2 109	8,8
Capacidade de alojamento (Nº)	5 255	46 531	87 252	478 552	11,3
Hóspedes (Nº)	508 995	4 507 707	6 941 647	30 028 890	11,3
Dormidas (Nº)	962 335	8 898 492	13 262 616	77 179 150	10,8
Estada média	1,9	2,0	1,9	2,6	-
Proveitos(milhares €)	89 928	640 664	952 271	6 015 323	14,0

Fonte: INE, Inquérito à Permanência de Hóspedes e Outros Dados na Hotelaria



Demografia e Saúde, 2023



Fonte: INE, Indicadores Demográficos, Óbitos por Causas de Morte, Estatísticas do Pessoal de Saúde, Estatísticas das Farmácias

Despesa das Câmaras Municipais em atividades culturais e de desporto, 2023

	Município	NUTS III	NUTS II	Portugal	Peso do Município NUTS III (%)
Em atividades culturais e criativas (milhares €)	5 133	79 878	204 045	684 832	6,4
Património	1 545	13 195	38 004	154 283	11,7
Bibliotecas e arquivos	1 575	13 530	29 682	88 722	11,6
Artes do espetáculo	866	19 896	56 714	190 851	4,4
Atividades interdisciplinares	986	26 521	56 767	183 164	3,7
Em atividades culturais e criativas por habitante (€/hab.)	16,5	44,3	55,5	64,4	-
Em atividades e equipamentos desportivos por habitante (€/hab.)	27,2	42,5	44,8	40,1	-

Fonte: INE, Inquérito ao financiamento de atividades culturais, criativas e desportivas pelas Câmaras Municipais

>> NOTA TÉCNICA

Toda a informação aqui divulgada está disponível na base de dados do Portal do INE (www.ine.pt), ou nas publicações Anuários Regionais, ambas organizadas, por tema.

Associado a cada indicador está o símbolo **Mi**, que corresponde à respetiva Metainformação. Para informação complementar, sugere-se a consulta do Sistema de Metainformação que integra e disponibiliza conceitos, classificações, variáveis, suportes de recolha de informação e documentação metodológica com aplicação no âmbito no Sistema Estatístico Nacional.

Nos casos em que a informação é confidencial, esta não é apresentada nos gráficos, e nos quadros surge identificada com o respetivo sinal convencional.

Se esta informação, não corresponder totalmente às suas expetativas, por favor contacte-nos. O seu contato permitirá ao INE analisar o conteúdo da informação e contribuirá para o acréscimo da qualidade dos dados estatísticos.

Última atualização destes dados: 13 de dezembro de 2024

Sinais convencionais por ausência de valor

...	Dado confidencial	o	Dado inferior a metade do módulo da unidade utilizada
-	Dado não aplicável	oo	Infinito
x	Dado não disponível		