

# RETORNO DE INFORMAÇÃO AOS RESPONDENTES MUNICÍPIOS



INSTITUTO NACIONAL DE ESTATÍSTICA  
STATISTICS PORTUGAL

DEZEMBRO DE 2024

## >> IDENTIFICAÇÃO DO MUNICÍPIO

Nome do Município: **ALMEIRIM**  
NUTS III / NUTS II: **LEZÍRIA DO TEJO / OESTE E VALE DO TEJO**

Código Divisão Administrativa (Distrito/Município): **1403**

## >> CARACTERIZAÇÃO SOCIOECONÓMICA DO MUNICÍPIO

### TERRITÓRIO E POPULAÇÃO

#### Divisão territorial da região : NUTS III e Municípios

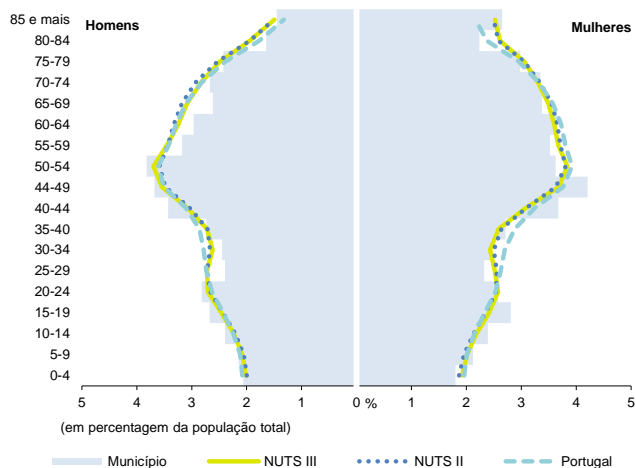


0 13 Km

#### Limites Territoriais

Municípios  
NUTS III

#### Estrutura etária da população, 2023



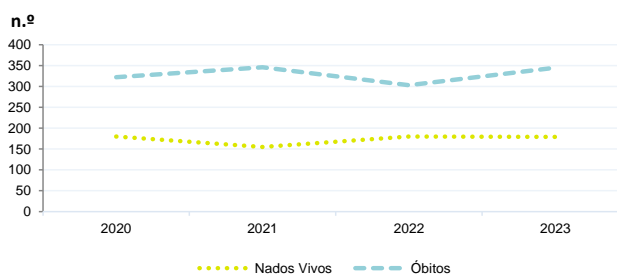
Fonte: INE, Estimativas Anuais da População Residente.

#### Dinâmica populacional, 2023

	Município	NUTS III	NUTS II	Portugal	Peso do Município NUTS III (%)
<b>População residente (N.º)</b>	22 820	247 764	852 583	10 639 726	9,2
Homens	10 849	119 155	410 180	5 083 568	9,1
Mulheres	11 971	128 609	442 403	5 556 158	9,3
Com menos de 15 anos	2 948	31 651	106 995	1 363 768	9,3
Com 65 ou mais anos	5 796	63 099	219 067	2 564 575	9,2
<b>Densidade pop. (N.º/Km²)</b>	102,7	58,0	92,7	115,4	-
<b>Taxa de crescimento efetivo anual (%)</b>	1,0	1,4	1,9	1,2	-
<b>Taxa de crescimento natural anual (%)</b>	-0,7	-0,5	-0,5	-0,3	-
<b>Índice de Invelhecimento</b>	196,6	199,4	204,7	188,1	-
<b>Índice de Potencialidade</b>	69,3	73,8	75,8	76,5	-

Fonte: INE, Estimativas Anuais da População Residente e Indicadores Demográficos; Ministério do Ambiente - Direção Geral do Território, Carta Administrativa Oficial de Portugal.

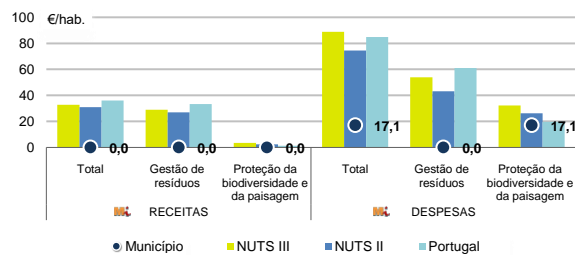
#### Nados-vivos e óbitos por Município, 2020-2023



	Ano	Município	NUTS III	NUTS II	Portugal
<b>Nados Vivos</b>	2023	179	1 945	6 402	85 699
	2022	180	1 860	6 201	83 671
	2021	155	1 695	5 729	79 582
	2020	180	x	x	84530
<b>Óbitos</b>	2023	345	3 233	10 926	118 295
	2022	303	3 429	11 490	124 361
	2021	346	3 494	11 841	124 841
	2020	322	x	x	123396

Fonte: INE, Nados-vivos e Óbitos

#### Receitas e despesas dos municípios em ambiente por habitante, 2023



Fonte: INE, Inquérito aos municípios - Proteção do ambiente

#### Indicadores de Educação, 2023

	Município	NUTS III	NUTS II	Portugal
<b>Taxa bruta de pré-escolarização (%)</b>	111,3	100,6	101,0	99,4
<b>Taxa bruta de escolarização no ensino básico (%)</b>	113,4	111,6	110,7	112,0
<b>Taxa bruta de escolarização no ensino secundário (%)</b>	84,4	121,4	124,2	126,8
<b>Taxa de retenção e desistência no ensino básico (%)</b>	3,4	5,0	4,5	3,8
<b>Taxa de transição/ conclusão no ensino secundário (%)</b>	85,0	88,0	89,3	90,2

Fonte: Ministério da Educação e Ministério da Ciência, Tecnologia e Ensino Superior - Direção-Geral de Estatísticas da Educação e Ciência.

Constituição de pessoas coletivas e entidades equiparadas, 2023/2024

Mês	Município	NUTSIII	NUTSII	Portugal	Peso do Município NUTS III (%)
out-24	3	50	200	3 569	6,0
set-24	5	80	243	3 962	6,3
ago-24	6	54	184	3 052	11,1
jul-24	11	83	244	4 097	13,3
jun-24	5	56	198	3 598	8,9
mai-24	5	71	248	4 522	7,0
abr-24	8	75	239	4 153	10,7
mar-24	8	72	273	4 466	11,1
fev-24	6	77	258	4 612	7,8
jan-24	5	91	331	5 227	5,5
dez-23	5	47	183	3 268	10,6
nov-23	4	74	217	4 180	5,4
12 Meses	71	830	2 818	48 706	8,6

Fonte: INE, Constituição e Dissolução de Pessoas Coletivas e Entidades equiparadas

Valor mediano das vendas por m2 de alojamentos familiares (€), (2023-2024)

	Município	NUTSIII	NUTSII	Portugal
2.º Trím. 2024	x	1133	1190	1661
1.º Trím. 2024	x	1099	1165	1633
4.º Trím. 2023	x	1061	1140	1611
3.º Trím. 2023	x	1032	1105	1579
2.º Trím. 2023	x	996	1067	1541
1.º Trím. 2023	x	968	1038	1509

Fonte: INE, Estatísticas de preços da habitação ao nível local

Empresas e estabelecimentos, 2023

	Município	NUTS III	NUTS II	Portugal	Peso do Município NUTS III (%)
Empresas					
Personal ao serviço (Nº)	7 568	80 262	292 337	4 738 341	9,4
Volume de negócios (milhões €)	751	10 732	33 962	550 295	7,0
Indicador de concentração do volume de negócios das quatro maiores empresas (%)	26,8	16,5	9,0	4,8	-
Valor acrescentado bruto (milhões €)	160	2 397	7 990	147 020	6,7
Taxa de variação (2023/2022) (%)	x	x	x	x	-
Indicador de concentração do valor acrescentado bruto das quatro maiores empresas (%)	8,7	9,9	3,6	2,6	-
Sociedades					
Taxa de sobrevivência das sociedades nascidas 2 anos antes (%)	60,6	57,8	59,2	57,3	-
Estabelecimentos					
Personal ao serviço (Nº) (2022)	7 391	83 679	294 530	4 478 631	8,8
Volume de negócios (milhões €) (2022)	669	11 238	34 588	529 882	6,0

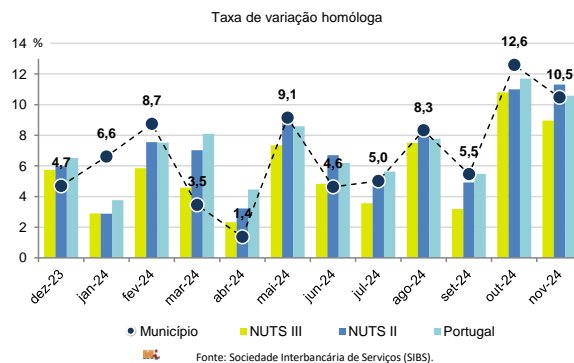
Fonte: INE, Sistema de Contas Integradas das Empresas

Comércio Internacional, 2023

	Município	NUTS III	NUTS II	Portugal	Peso do Município NUTS III (%)
(milhares de euros)					
Saldo da balança comercial	15 846	- 778 360	- 1 160 738	- 27 808 248	-
Exportações de bens	43 653	1 554 012	4 236 231	77 340 161	2,8
Taxa de variação (2023/2022) (%)	13,3	4,9	5,0	-1,4	-
Importações de bens	27 807	2 332 371	5 396 969	105 148 409	1,2
Taxa de variação (2023/2022) (%)	5,7	12,2	5,2	-4,0	-
Taxa de cobertura (%)	157,0	66,6	78,5	73,6	-

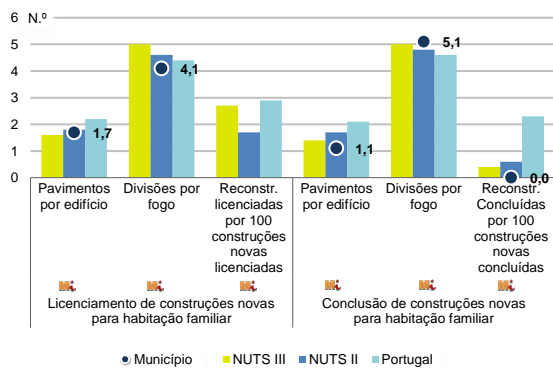
Fonte: INE, Estatísticas do Comércio Internacional de Bens.  
Nota: Dados definitivos de 2022 e 2023.

Levantamentos em caixas multibanco e compras em terminais de pagamento automáticos, 2023/2024



Fonte: Sociedade Interbancária de Serviços (SIBS).

Licenciamento e conclusão de obras, 2023

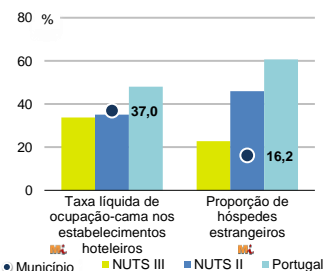


	Município	NUTS III	NUTS II	Portugal	Peso do Município NUTS III (%)
Obras Licenciadas					
Nº de Edifícios	48	548	2 303	22 107	8,8
Taxa de variação (2023/2022) (%)	-14,3	-8,1	-2,8	-6,1	-
Reabilitação	0	71	297	4 750	0,0
Construções novas para habitação familiar	48	477	2 006	17 357	10,1
Fogos	24	347	1 525	14 042	6,9
Fogos	56	489	2 228	32 519	11,5
Obras Concluídas					
Nº de Edifícios	38	497	1 763	17 266	7,6
Taxa de variação (2023/2022) (%)	72,7	13,2	8,6	1,1	-
Reabilitação	1	47	169	3 045	2,1
Construções novas para habitação familiar	37	450	1 594	14 221	8,2
Fogos	17	312	1 155	11 149	5,4
Fogos	17	388	1 731	23 652	4,4

Fonte: INE, Inquérito aos Projetos de Obras de Edificação e de Demolição de Edifícios e Estatísticas das Obras Concluídas.

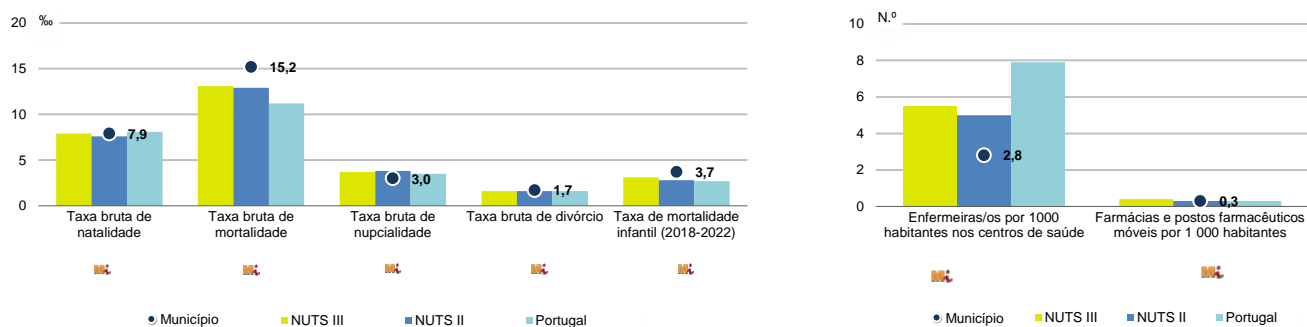
Turismo, 2023

	Município	NUTS III	NUTS II	Portugal	Peso do Município NUTS III (%)
Estabelecimentos hoteleiros (Nº)	7	87	556	7 681	8,0
Hotéis (Nº)	1	12	159	2 109	8,3
Capacidade de alojamento (Nº)	233	2 239	27 878	478 552	10,4
Hóspedes (Nº)	14 194	142 223	1 821 729	30 028 890	10,0
Dormidas (Nº)	29 842	264 230	3 319 555	77 179 150	11,3
Estada média	2,1	1,9	1,8	2,6	-
Proveitos(milhares €)	1 324	12 942	193 482	6 015 323	10,2



Fonte: INE, Inquérito à Permanência de Hóspedes e Outros Dados na Hotelaria

## Demografia e Saúde, 2023



Fonte: INE, Indicadores Demográficos, Óbitos por Causas de Morte, Estatísticas do Pessoal de Saúde, Estatísticas das Farmácias

## Despesa das Câmaras Municipais em atividades culturais e de desporto, 2023

	Município	NUTS III	NUTS II	Portugal	Peso do Município NUTS III (%)
<b>Em atividades culturais e criativas (milhares €)</b>	1 065	16 706	54 887	684 832	6,4
Património	51	2 643	11 623	154 283	1,9
Bibliotecas e arquivos	216	2 377	8 953	88 722	9,1
Artes do espetáculo	223	6 122	15 131	190 851	3,6
Atividades interdisciplinares	428	4 174	14 535	183 164	10,3
<b>Em atividades culturais e criativas por habitante (€/hab.)</b>	46,7	67,4	64,4	64,4	-
<b>Em atividades e equipamentos desportivos por habitante (€/hab.)</b>	50,4	52,5	46,2	40,1	-

Fonte: INE, Inquérito ao financiamento de atividades culturais, criativas e desportivas pelas Câmaras Municipais

## &gt;&gt; NOTA TÉCNICA

Toda a informação aqui divulgada está disponível na base de dados do Portal do INE ([www.ine.pt](http://www.ine.pt)), ou nas publicações Anuários Regionais, ambas organizadas, por tema.

Associado a cada indicador está o símbolo **Mi**, que corresponde à respetiva Metainformação. Para informação complementar, sugere-se a consulta do Sistema de Metainformação que integra e disponibiliza conceitos, classificações, variáveis, suportes de recolha de informação e documentação metodológica com aplicação no âmbito no Sistema Estatístico Nacional.

Nos casos em que a informação é confidencial, esta não é apresentada nos gráficos, e nos quadros surge identificada com o respetivo sinal convencional.

Se esta informação, não corresponder totalmente às suas expectativas, por favor contacte-nos. O seu contato permitirá ao INE analisar o conteúdo da informação e contribuirá para o acréscimo da qualidade dos dados estatísticos.

Última atualização destes dados: 13 de dezembro de 2024

## Sinais convencionais por ausência de valor

...	Dado confidencial	o	Dado inferior a metade do módulo da unidade utilizada
-	Dado não aplicável	oo	Infinito
x	Dado não disponível		