

RETORNO DE INFORMAÇÃO AOS RESPONDENTES MUNICÍPIOS



INSTITUTO NACIONAL DE ESTATÍSTICA
STATISTICS PORTUGAL

DEZEMBRO DE 2024

>> IDENTIFICAÇÃO DO MUNICÍPIO

Nome do Município: **ALPIARÇA**
NUTS III / NUTS II: **LEZÍRIA DO TEJO / OESTE E VALE DO TEJO**

Código Divisão Administrativa (Distrito/Município): **1404**

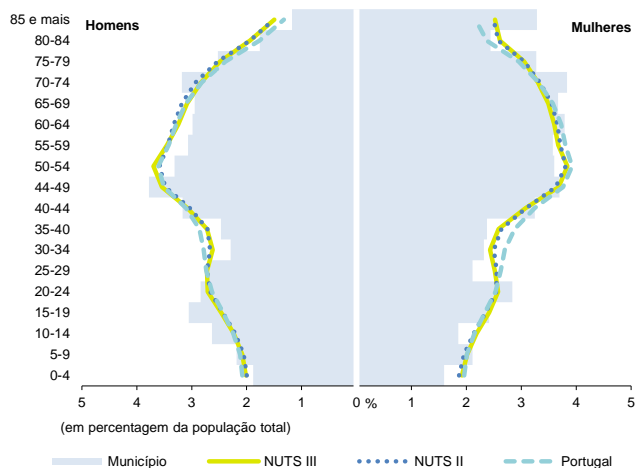
>> CARACTERIZAÇÃO SOCIOECONÓMICA DO MUNICÍPIO

TERRITÓRIO E POPULAÇÃO

Divisão territorial da região : NUTS III e Municípios



Estrutura etária da população, 2023



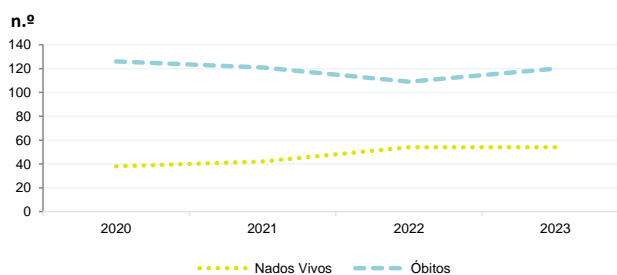
Fonte: INE, Estimativas Anuais da População Residente.

Dinâmica populacional, 2023

	Município	NUTS III	NUTS II	Portugal	Peso do Município NUTS III (%)
População residente (N.º)	7 331	247 764	852 583	10 639 726	3,0
Homens	3 516	119 155	410 180	5 083 568	3,0
Mulheres	3 815	128 609	442 403	5 556 158	3,0
Com menos de 15 anos	899	31 651	106 995	1 363 768	2,8
Com 65 ou mais anos	2 059	63 099	219 067	2 564 575	3,3
Densidade pop. (N.º/Km²)	76,9	58,0	92,7	115,4	-
Taxa de crescimento efetivo anual (%)	1,6	1,4	1,9	1,2	-
Taxa de crescimento natural anual (%)	-0,9	-0,5	-0,5	-0,3	-
Índice de Invelhecimento	229,0	199,4	204,7	188,1	-
Índice de Potencialidade	78,0	73,8	75,8	76,5	-

Fonte: INE, Estimativas Anuais da População Residente e Indicadores Demográficos; Ministério do Ambiente - Direção Geral do Território, Carta Administrativa Oficial de Portugal.

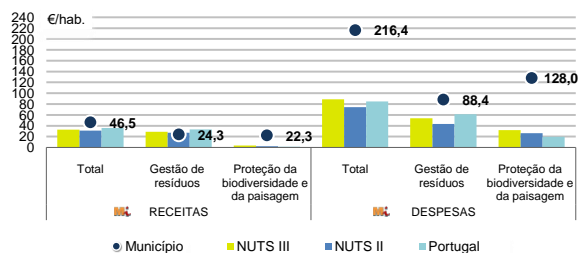
Nados-vivos e óbitos por Município, 2020-2023



	Ano	Município	NUTS III	NUTS II	Portugal
Nados Vivos	2023	54	1 945	6 402	85 699
	2022	54	1 860	6 201	83 671
	2021	42	1 695	5 729	79 582
	2020	38	x	x	84530
Óbitos	2023	120	3 233	10 926	118 295
	2022	109	3 429	11 490	124 361
	2021	121	3 494	11 841	124 841
	2020	126	x	x	123396

Fonte: INE, Nados-vivos e Óbitos

Receitas e despesas dos municípios em ambiente por habitante, 2023



Fonte: INE, Inquérito aos municípios - Proteção do ambiente

Indicadores de Educação, 2023

	Município	NUTS III	NUTS II	Portugal
Taxa bruta de pré-escolarização (%)	78,7	100,6	101,0	99,4
Taxa bruta de escolarização no ensino básico (%)	86,1	111,6	110,7	112,0
Taxa bruta de escolarização no ensino secundário (%)	76,5	121,4	124,2	126,8
Taxa de retenção e desistência no ensino básico (%)	0,6	5,0	4,5	3,8
Taxa de transição/ conclusão no ensino secundário (%)	92,9	88,0	89,3	90,2

Fonte: Ministério da Educação e Ministério da Ciência, Tecnologia e Ensino Superior - Direção-Geral de Estatísticas da Educação e Ciência.

Constituição de pessoas coletivas e entidades equiparadas, 2023/2024

Mês	Município	NUTSIII	NUTSII	Portugal	Peso do Município NUTS III (%)
out-24	2	50	200	3 569	4,0
set-24	2	80	243	3 962	2,5
ago-24	1	54	184	3 052	1,9
jul-24	2	83	244	4 097	2,4
jun-24	1	56	198	3 598	1,8
mai-24	0	71	248	4 522	0,0
abr-24	3	75	239	4 153	4,0
mar-24	0	72	273	4 466	0,0
fev-24	4	77	258	4 612	5,2
jan-24	2	91	331	5 227	2,2
dez-23	3	47	183	3 268	6,4
nov-23	1	74	217	4 180	1,4
12 Meses	21	830	2 818	48 706	2,5

Fonte: INE, Constituição e Dissolução de Pessoas Coletivas e Entidades equiparadas

Valor mediano das vendas por m2 de alojamentos familiares (€), (2023-2024)

	Município	NUTSIII	NUTSII	Portugal
2.º Trím. 2024	x	1133	1190	1661
1.º Trím. 2024	x	1099	1165	1633
4.º Trím. 2023	x	1061	1140	1611
3.º Trím. 2023	x	1032	1105	1579
2.º Trím. 2023	x	996	1067	1541
1.º Trím. 2023	x	968	1038	1509

Fonte: INE, Estatísticas de preços da habitação ao nível local

Empresas e estabelecimentos, 2023

	Município	NUTS III	NUTS II	Portugal	Peso do Município NUTS III (%)
Empresas					
Pessoal ao serviço (Nº)	2 119	80 262	292 337	4 738 341	2,6
Volume de negócios (milhões €)	249	10 732	33 962	550 295	2,3
Indicador de concentração do volume de negócios das quatro maiores empresas (%)	53,6	16,5	9,0	4,8	-
Valor acrescentado bruto (milhões €)	52	2 397	7 990	147 020	2,2
Taxa de variação (2023/2022) (%)	x	x	x	x	-
Indicador de concentração do valor acrescentado bruto das quatro maiores empresas (%)	44,8	9,9	3,6	2,6	-
Sociedades					
Taxa de sobrevivência das sociedades nascidas 2 anos antes (%)	58,3	57,8	59,2	57,3	-
Estabelecimentos					
Pessoal ao serviço (Nº) (2022)	2 115	83 679	294 530	4 478 631	2,5
Volume de negócios (milhões €) (2022)	237	11 238	34 588	529 882	2,1

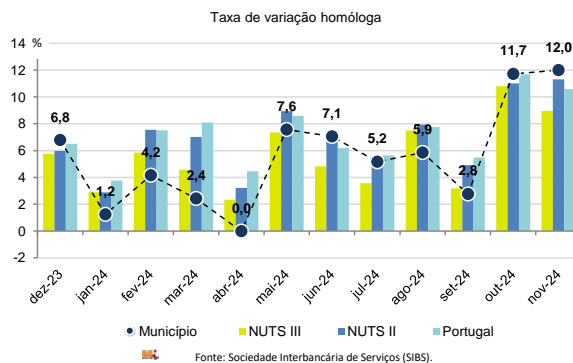
Fonte: INE, Sistema de Contas Integradas das Empresas

Comércio Internacional, 2023

	Município	NUTS III	NUTS II	Portugal	Peso do Município NUTS III (%)
Saldo da balança comercial					
	7 366	- 778 360	- 1 160 738	- 27 808 248	-
Exportações de bens	71 527	1 554 012	4 236 231	77 340 161	4,6
Taxa de variação (2023/2022) (%)	-15,6	4,9	5,0	-1,4	-
Importações de bens	64 161	2 332 371	5 396 969	105 148 409	2,8
Taxa de variação (2023/2022) (%)	0,7	12,2	5,2	-4,0	-
Taxa de cobertura (%)	111,5	66,6	78,5	73,6	-

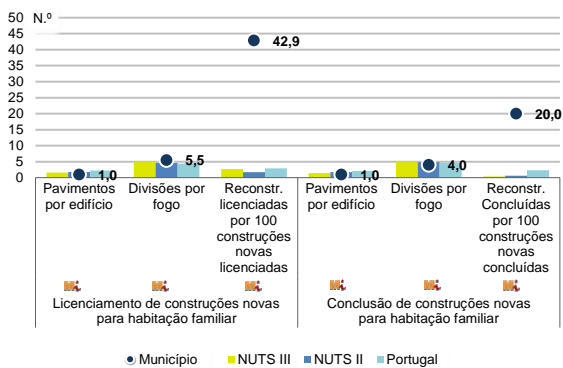
Fonte: INE, Estatísticas do Comércio Internacional de Bens.
Nota: Dados definitivos de 2022 e 2023.

Levantamentos em caixas multibanco e compras em terminais de pagamento automáticos, 2023/2024



Fonte: Sociedade Interbancária de Serviços (SIBS).

Licenciamento e conclusão de obras, 2023

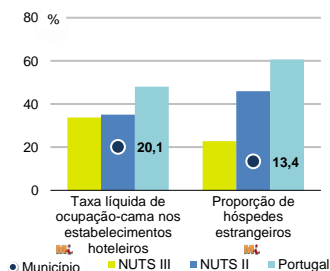


Fonte: INE, Inquérito aos Projetos de Obras de Edificação e de Demolição de Edifícios e Estatísticas das Obras Concluídas.

	Município	NUTS III	NUTS II	Portugal	Peso do Município NUTS III (%)
Obras Licenciadas					
Nº de Edifícios	11	548	2 303	22 107	2,0
Taxa de variação (2023/2022) (%)	0,0	-8,1	-2,8	-6,1	-
Reabilitação	4	71	297	4 750	5,6
Construções novas para habitação familiar	7	477	2 006	17 357	1,5
Fogos	2	347	1 525	14 042	0,6
Fogos	2	489	2 228	32 519	0,4
Obras Concluídas					
Nº de Edifícios	9	497	1 763	17 266	1,8
Taxa de variação (2023/2022) (%)	-47,1	13,2	8,6	1,1	-
Reabilitação	4	47	169	3 045	8,5
Construções novas para habitação familiar	5	450	1 594	14 221	1,1
Fogos	1	312	1 155	11 149	0,3
Fogos	1	388	1 731	23 652	0,3

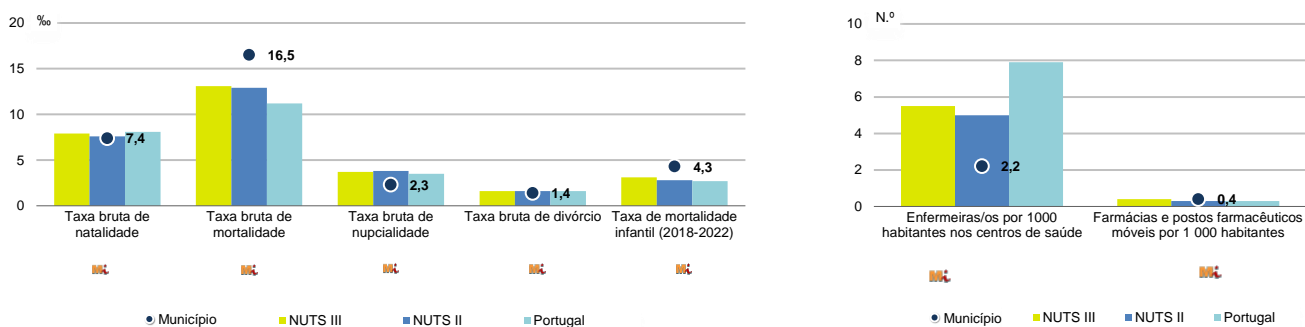
Turismo, 2023

	Município	NUTS III	NUTS II	Portugal	Peso do Município NUTS III (%)
Estabelecimentos hoteleiros (Nº)	3	87	556	7 681	3,4
Hotéis (Nº)	-	12	159	2 109	-
Capacidade de alojamento (Nº)	40	2 239	27 878	478 552	1,8
Hóspedes (Nº)	791	142 223	1 821 729	30 028 890	0,6
Dormidas (Nº)	2 434	264 230	3 319 555	77 179 150	0,9
Estada média	3,1	1,9	1,8	2,6	-
Proveitos(milhares €)	70	12 942	193 482	6 015 323	0,5



Fonte: INE, Inquérito à Permanência de Hóspedes e Outros Dados na Hotelaria

Demografia e Saúde, 2023



Fonte: INE, Indicadores Demográficos, Óbitos por Causas de Morte, Estatísticas do Pessoal de Saúde, Estatísticas das Farmácias

Despesa das Câmaras Municipais em atividades culturais e de desporto, 2023

	Município	NUTS III	NUTS II	Portugal	Peso do Município NUTS III (%)
Em atividades culturais e criativas (milhares €)	606	16 706	54 887	684 832	3,6
Património	189	2 643	11 623	154 283	7,2
Bibliotecas e arquivos	198	2 377	8 953	88 722	8,3
Artes do espetáculo	150	6 122	15 131	190 851	2,5
Atividades interdisciplinares	24	4 174	14 535	183 164	0,6
Em atividades culturais e criativas por habitante (€/hab.)	82,7	67,4	64,4	64,4	-
Em atividades e equipamentos desportivos por habitante (€/hab.)	57,9	52,5	46,2	40,1	-

Fonte: INE, Inquérito ao financiamento de atividades culturais, criativas e desportivas pelas Câmaras Municipais

>> NOTA TÉCNICA

Toda a informação aqui divulgada está disponível na base de dados do Portal do INE (www.ine.pt), ou nas publicações Anuários Regionais, ambas organizadas, por tema.

Associado a cada indicador está o símbolo **Mi**, que corresponde à respetiva Metainformação. Para informação complementar, sugere-se a consulta do Sistema de Metainformação que integra e disponibiliza conceitos, classificações, variáveis, suportes de recolha de informação e documentação metodológica com aplicação no âmbito no Sistema Estatístico Nacional.

Nos casos em que a informação é confidencial, esta não é apresentada nos gráficos, e nos quadros surge identificada com o respetivo sinal convencional.

Se esta informação, não corresponder totalmente às suas expetativas, por favor contacte-nos. O seu contato permitirá ao INE analisar o conteúdo da informação e contribuirá para o acréscimo da qualidade dos dados estatísticos.

Última atualização destes dados: 13 de dezembro de 2024

Sinais convencionais por ausência de valor

...	Dado confidencial	o	Dado inferior a metade do módulo da unidade utilizada
-	Dado não aplicável	oo	Infinito
x	Dado não disponível		