

RETORNO DE INFORMAÇÃO AOS RESPONDENTES MUNICÍPIOS



INSTITUTO NACIONAL DE ESTATÍSTICA
STATISTICS PORTUGAL

DEZEMBRO DE 2024

>> IDENTIFICAÇÃO DO MUNICÍPIO

Nome do Município: **BENAVENTE**
NUTS III / NUTS II: **LEZÍRIA DO TEJO / OESTE E VALE DO TEJO**

Código Divisão Administrativa (Distrito/Município): **1405**

>> CARACTERIZAÇÃO SOCIOECONÓMICA DO MUNICÍPIO

TERRITÓRIO E POPULAÇÃO

Divisão territorial da região : NUTS III e Municípios

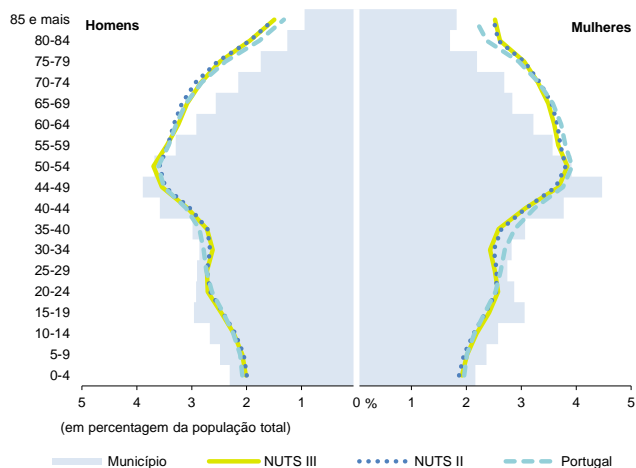


0 13 Km

Limites Territoriais

Municípios
NUTS III

Estrutura etária da população, 2023



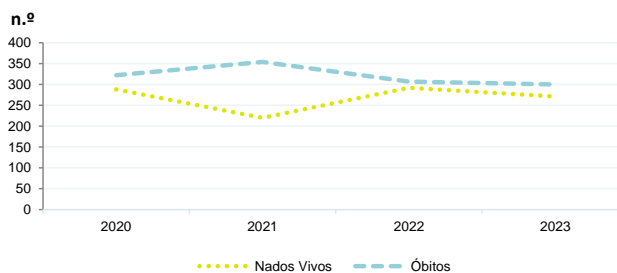
Fonte: INE, Estimativas Anuais da População Residente.

Dinâmica populacional, 2023

	Município	NUTS III	NUTS II	Portugal	Peso do Município NUTS III (%)
População residente (N.º)	32 323	247 764	852 583	10 639 726	13,0
Homens	15 553	119 155	410 180	5 083 568	13,1
Mulheres	16 770	128 609	442 403	5 556 158	13,0
Com menos de 15 anos	4 709	31 651	106 995	1 363 768	14,9
Com 65 ou mais anos	6 439	63 099	219 067	2 564 575	10,2
Densidade pop. (N.º/Km²)	62,0	58,0	92,7	115,4	-
Taxa de crescimento efetivo anual (%)	2,3	1,4	1,9	1,2	-
Taxa de crescimento natural anual (%)	-0,1	-0,5	-0,5	-0,3	-
Índice de Invelhecimento	136,7	199,4	204,7	188,1	-
Índice de Potencialidade	74,6	73,8	75,8	76,5	-

Fonte: INE, Estimativas Anuais da População Residente e Indicadores Demográficos; Ministério do Ambiente - Direção Geral do Território, Carta Administrativa Oficial de Portugal.

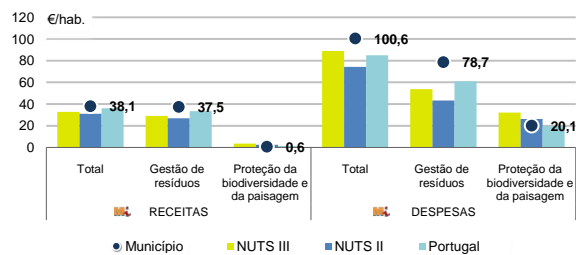
Nados-vivos e óbitos por Município, 2020-2023



	Ano	Município	NUTS III	NUTS II	Portugal
Nados Vivos	2023	271	1 945	6 402	85 699
	2022	292	1 860	6 201	83 671
	2021	220	1 695	5 729	79 582
	2020	288	x	x	84530
Óbitos	2023	300	3 233	10 926	118 295
	2022	307	3 429	11 490	124 361
	2021	354	3 494	11 841	124 841
	2020	322	x	x	123396

Fonte: INE, Nados-vivos e Óbitos

Receitas e despesas dos municípios em ambiente por habitante, 2023



Fonte: INE, Inquérito aos municípios - Proteção do ambiente

Indicadores de Educação, 2023

	Município	NUTS III	NUTS II	Portugal
Taxa bruta de pré-escolarização (%)	88,1	100,6	101,0	99,4
Taxa bruta de escolarização no ensino básico (%)	102,4	111,6	110,7	112,0
Taxa bruta de escolarização no ensino secundário (%)	76,5	121,4	124,2	126,8
Taxa de retenção e desistência no ensino básico (%)	4,6	5,0	4,5	3,8
Taxa de transição/ conclusão no ensino secundário (%)	81,8	88,0	89,3	90,2

Fonte: Ministério da Educação e Ministério da Ciência, Tecnologia e Ensino Superior - Direção-Geral de Estatísticas da Educação e Ciência.

Constituição de pessoas coletivas e entidades equiparadas, 2023/2024

Mês	Município	NUTSIII	NUTSII	Portugal	Peso do Município NUTS III (%)
out-24	7	50	200	3 569	14,0
set-24	15	80	243	3 962	18,8
ago-24	8	54	184	3 052	14,8
jul-24	11	83	244	4 097	13,3
jun-24	6	56	198	3 598	10,7
mai-24	6	71	248	4 522	8,5
abr-24	5	75	239	4 153	6,7
mar-24	5	72	273	4 466	6,9
fev-24	9	77	258	4 612	11,7
jan-24	13	91	331	5 227	14,3
dez-23	6	47	183	3 268	12,8
nov-23	9	74	217	4 180	12,2
12 Meses	100	830	2 818	48 706	12,0

Fonte: INE, Constituição e Dissolução de Pessoas Coletivas e Entidades equiparadas

Valor mediano das vendas por m2 de alojamentos familiares (€), (2023-2024)

	Município	NUTSIII	NUTSII	Portugal
2.º Trím. 2024	x	1133	1190	1661
1.º Trím. 2024	x	1099	1165	1633
4.º Trím. 2023	x	1061	1140	1611
3.º Trím. 2023	x	1032	1105	1579
2.º Trím. 2023	x	996	1067	1541
1.º Trím. 2023	x	968	1038	1509

Fonte: INE, Estatísticas de preços da habitação ao nível local

Empresas e estabelecimentos, 2023

	Município	NUTS III	NUTS II	Portugal	Peso do Município NUTS III (%)
Empresas					
Pessoal ao serviço (Nº)	12 244	80 262	292 337	4 738 341	15,3
Volume de negócios (milhões €)	1 734	10 732	33 962	550 295	16,2
Indicador de concentração do volume de negócios das quatro maiores empresas (%)	29,0	16,5	9,0	4,8	-
Valor acrescentado bruto (milhões €)	478	2 397	7 990	147 020	19,9
Taxa de variação (2023/2022) (%)	x	x	x	x	-
Indicador de concentração do valor acrescentado bruto das quatro maiores empresas (%)	38,4	9,9	3,6	2,6	-
Sociedades					
Taxa de sobrevivência das sociedades nascidas 2 anos antes (%)	57,8	57,8	59,2	57,3	-
Estabelecimentos					
Pessoal ao serviço (Nº) (2022)	11 900	83 679	294 530	4 478 631	14,2
Volume de negócios (milhões €) (2022)	1 838	11 238	34 588	529 882	16,4

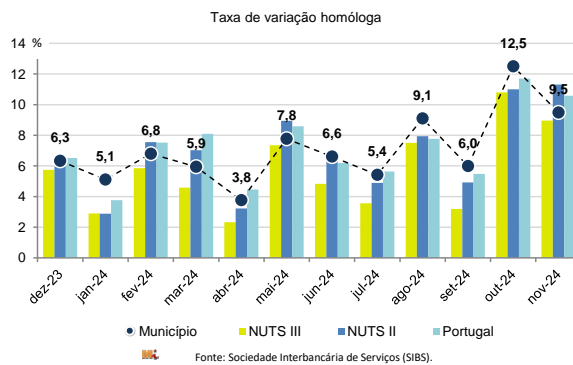
Fonte: INE, Sistema de Contas Integradas das Empresas

Comércio Internacional, 2023

	Município	NUTS III	NUTS II	Portugal	Peso do Município NUTS III (%)
Saldo da balança comercial					
	165 810	- 778 360	- 1 160 738	- 27 808 248	-
Exportações de bens	563 756	1 554 012	4 236 231	77 340 161	36,3
Taxa de variação (2023/2022) (%)	8,4	4,9	5,0	-1,4	-
Importações de bens	397 946	2 332 371	5 396 969	105 148 409	17,1
Taxa de variação (2023/2022) (%)	5,0	12,2	5,2	-4,0	-
Taxa de cobertura (%)	141,7	66,6	78,5	73,6	-

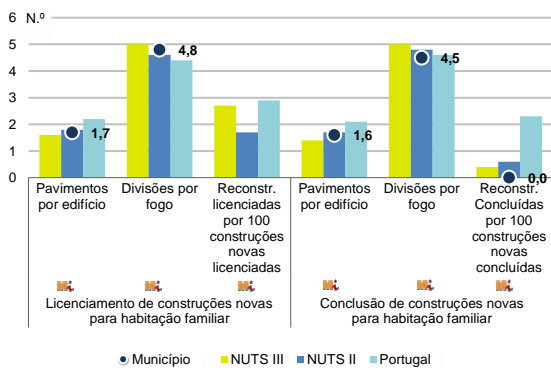
Fonte: INE, Estatísticas do Comércio Internacional de Bens.
Nota: Dados definitivos de 2022 e 2023.

Levantamentos em caixas multibanco e compras em terminais de pagamento automáticos, 2023/2024



Fonte: Sociedade Interbancária de Serviços (SIBS).

Licenciamento e conclusão de obras, 2023



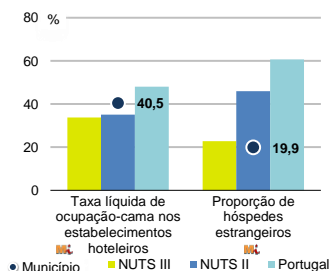
Fonte: INE, Inquérito aos Projetos de Obras de Edificação e de Demolição de Edifícios e Estatísticas das Obras Concluídas.

	Município	NUTS III	NUTS II	Portugal	Peso do Município NUTS III (%)
Obras Licenciadas					
Nº de Edifícios	66	548	2 303	22 107	12,0
Taxa de variação (2023/2022) (%)	-17,5	-8,1	-2,8	-6,1	-
Reabilitação	0	71	297	4 750	0,0
Construções novas para habitação familiar	66	477	2 006	17 357	13,8
Fogos	66	347	1 525	14 042	19,0
97	489	2 228	32 519	19,8	
Obras Concluídas					
Nº de Edifícios	50	497	1 763	17 266	10,1
Taxa de variação (2023/2022) (%)	51,5	13,2	8,6	1,1	-
Reabilitação	2	47	169	3 045	4,3
Construções novas para habitação familiar	48	450	1 594	14 221	10,7
Fogos	46	312	1 155	11 149	14,7
82	388	1 731	23 652	21,1	

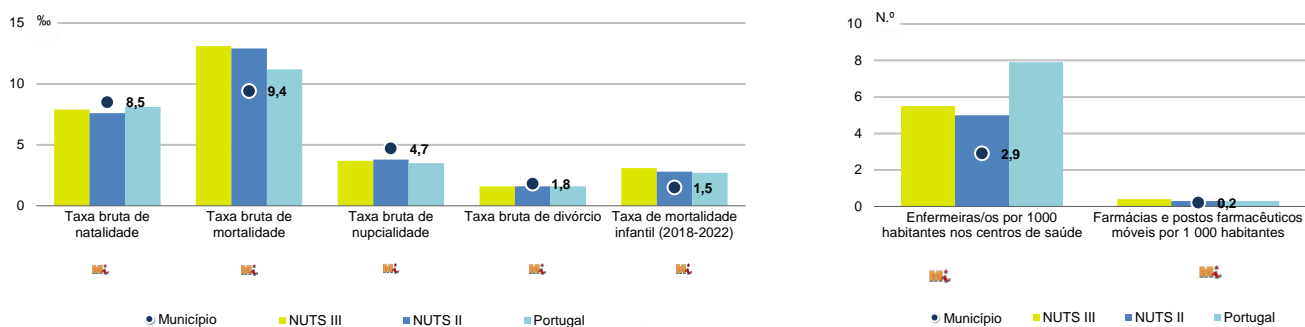
Turismo, 2023

	Município	NUTS III	NUTS II	Portugal	Peso do Município NUTS III (%)
Estabelecimentos hoteleiros (Nº)	7	87	556	7 681	8,0
Hotéis (Nº)	3	12	159	2 109	25,0
Capacidade de alojamento (Nº)	221	2 239	27 878	478 552	9,9
Hóspedes (Nº)	16 175	142 223	1 821 729	30 028 890	11,4
Dormidas (Nº)	31 161	264 230	3 319 555	77 179 150	11,8
Estada média	1,9	1,9	1,8	2,6	-
Proveitos(milhares €)	1 203	12 942	193 482	6 015 323	9,3

Fonte: INE, Inquérito à Permanência de Hóspedes e Outros Dados na Hotelaria



Demografia e Saúde, 2023



Fonte: INE, Indicadores Demográficos, Óbitos por Causas de Morte, Estatísticas do Pessoal de Saúde, Estatísticas das Farmácias

Despesa das Câmaras Municipais em atividades culturais e de desporto, 2023

	Município	NUTS III	NUTS II	Portugal	Peso do Município NUTS III (%)
Em atividades culturais e criativas (milhares €)	2 434	16 706	54 887	684 832	14,6
Património	144	2 643	11 623	154 283	5,4
Bibliotecas e arquivos	336	2 377	8 953	88 722	14,1
Artes do espetáculo	1 328	6 122	15 131	190 851	21,7
Atividades interdisciplinares	584	4 174	14 535	183 164	14,0
Em atividades culturais e criativas por habitante (€/hab.)	75,3	67,4	64,4	64,4	-
Em atividades e equipamentos desportivos por habitante (€/hab.)	74,6	52,5	46,2	40,1	-

Fonte: INE, Inquérito ao financiamento de atividades culturais, criativas e desportivas pelas Câmaras Municipais

>> NOTA TÉCNICA

Toda a informação aqui divulgada está disponível na base de dados do Portal do INE (www.ine.pt), ou nas publicações Anuários Regionais, ambas organizadas, por tema.

Associado a cada indicador está o símbolo **Mi**, que corresponde à respetiva Metainformação. Para informação complementar, sugere-se a consulta do Sistema de Metainformação que integra e disponibiliza conceitos, classificações, variáveis, suportes de recolha de informação e documentação metodológica com aplicação no âmbito no Sistema Estatístico Nacional.

Nos casos em que a informação é confidencial, esta não é apresentada nos gráficos, e nos quadros surge identificada com o respetivo sinal convencional.

Se esta informação, não corresponder totalmente às suas expetativas, por favor contacte-nos. O seu contato permitirá ao INE analisar o conteúdo da informação e contribuirá para o acréscimo da qualidade dos dados estatísticos.

Última atualização destes dados: 13 de dezembro de 2024

Sinais convencionais por ausência de valor

...	Dado confidencial	o	Dado inferior a metade do módulo da unidade utilizada
-	Dado não aplicável	oo	Infinito
x	Dado não disponível		