

RETORNO DE INFORMAÇÃO AOS RESPONDENTES MUNICÍPIOS



INSTITUTO NACIONAL DE ESTATÍSTICA
STATISTICS PORTUGAL

DEZEMBRO DE 2024

>> IDENTIFICAÇÃO DO MUNICÍPIO

Nome do Município: **CORUCHE**
NUTS III / NUTS II: **LEZÍRIA DO TEJO / OESTE E VALE DO TEJO**

Código Divisão Administrativa (Distrito/Município): **1409**

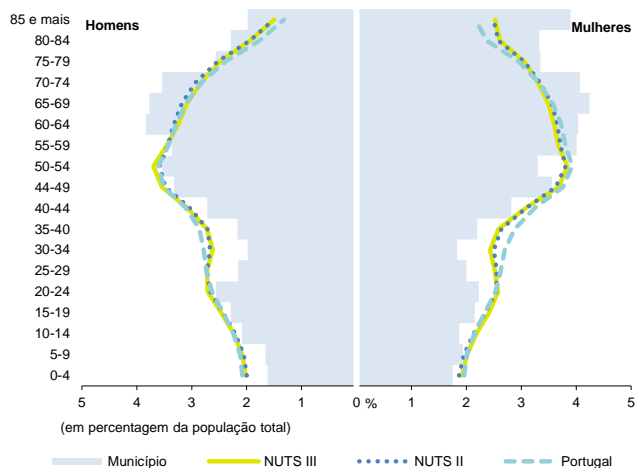
>> CARACTERIZAÇÃO SOCIOECONÓMICA DO MUNICÍPIO

TERRITÓRIO E POPULAÇÃO

Divisão territorial da região : NUTS III e Municípios



Estrutura etária da população, 2023



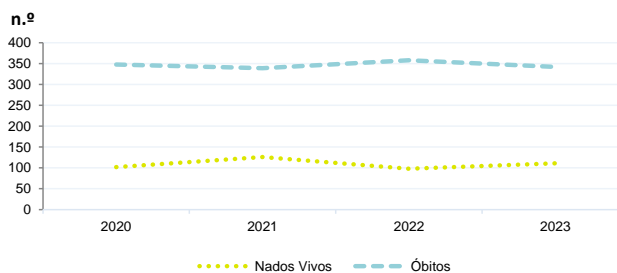
Fonte: INE, Estimativas Anuais da População Residente.

Dinâmica populacional, 2023

	Município	NUTS III	NUTS II	Portugal	Peso do Município NUTS III (%)
População residente (N.º)	17 365	247 764	852 583	10 639 726	7,0
Homens	8 235	119 155	410 180	5 083 568	6,9
Mulheres	9 130	128 609	442 403	5 556 158	7,1
Com menos de 15 anos	1 896	31 651	106 995	1 363 768	6,0
Com 65 ou mais anos	5 733	63 099	219 067	2 564 575	9,1
Densidade pop. (N.º/Km²)	15,6	58,0	92,7	115,4	-
Taxa de crescimento efetivo anual (%)	-0,1	1,4	1,9	1,2	-
Taxa de crescimento natural anual (%)	-1,3	-0,5	-0,5	-0,3	-
Índice de Invelhecimento	302,4	199,4	204,7	188,1	-
Índice de Potencialidade	70,6	73,8	75,8	76,5	-

Fonte: INE, Estimativas Anuais da População Residente e Indicadores Demográficos; Ministério do Ambiente - Direção Geral do Território, Carta Administrativa Oficial de Portugal.

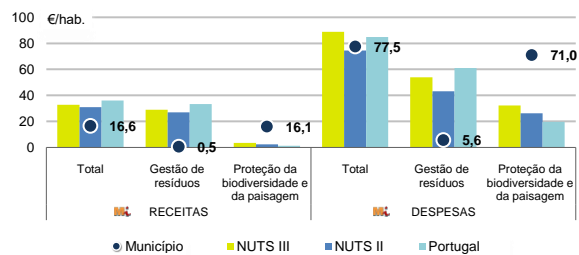
Nados-vivos e óbitos por Município, 2020-2023



	Ano	Município	NUTS III	NUTS II	Portugal
Nados Vivos	2023	111	1 945	6 402	85 699
	2022	98	1 860	6 201	83 671
	2021	126	1 695	5 729	79 582
	2020	102	x	x	84530
Óbitos	2023	342	3 233	10 926	118 295
	2022	358	3 429	11 490	124 361
	2021	339	3 494	11 841	124 841
	2020	348	x	x	123396

Fonte: INE, Nados-vivos e Óbitos

Receitas e despesas dos municípios em ambiente por habitante, 2023



Fonte: INE, Inquérito aos municípios - Proteção do ambiente

Indicadores de Educação, 2023

	Município	NUTS III	NUTS II	Portugal
Taxa bruta de pré-escolarização (%)	86,5	100,6	101,0	99,4
Taxa bruta de escolarização no ensino básico (%)	104,4	111,6	110,7	112,0
Taxa bruta de escolarização no ensino secundário (%)	105,3	121,4	124,2	126,8
Taxa de retenção e desistência no ensino básico (%)	6,9	5,0	4,5	3,8
Taxa de transição/ conclusão no ensino secundário (%)	91,8	88,0	89,3	90,2

Fonte: Ministério da Educação e Ministério da Ciência, Tecnologia e Ensino Superior - Direção-Geral de Estatísticas da Educação e Ciência.

Constituição de pessoas coletivas e entidades equiparadas, 2023/2024

Mês	Município	NUTSIII	NUTSII	Portugal	Peso do Município NUTS III (%)
out-24	2	50	200	3 569	4,0
set-24	1	80	243	3 962	1,3
ago-24	5	54	184	3 052	9,3
jul-24	5	83	244	4 097	6,0
jun-24	3	56	198	3 598	5,4
mai-24	3	71	248	4 522	4,2
abr-24	2	75	239	4 153	2,7
mar-24	6	72	273	4 466	8,3
fev-24	7	77	258	4 612	9,1
jan-24	3	91	331	5 227	3,3
dez-23	4	47	183	3 268	8,5
nov-23	5	74	217	4 180	6,8
12 Meses	46	830	2 818	48 706	5,5

Fonte: INE, Constituição e Dissolução de Pessoas Coletivas e Entidades equiparadas

Valor mediano das vendas por m2 de alojamentos familiares (€), (2023-2024)

	Município	NUTSIII	NUTSII	Portugal
2.º Trím. 2024	x	1133	1190	1661
1.º Trím. 2024	x	1099	1165	1633
4.º Trím. 2023	x	1061	1140	1611
3.º Trím. 2023	x	1032	1105	1579
2.º Trím. 2023	x	996	1067	1541
1.º Trím. 2023	x	968	1038	1509

Fonte: INE, Estatísticas de preços da habitação ao nível local

Empresas e estabelecimentos, 2023

	Município	NUTS III	NUTS II	Portugal	Peso do Município NUTS III (%)
Empresas					
Pessoal ao serviço (Nº)	4 764	80 262	292 337	4 738 341	5,9
Volume de negócios (milhões €)	502	10 732	33 962	550 295	4,7
Indicador de concentração do volume de negócios das quatro maiores empresas (%)	27,1	16,5	9,0	4,8	-
Valor acrescentado bruto (milhões €)	128	2 397	7 990	147 020	5,3
Taxa de variação (2023/2022) (%)	x	x	x	x	-
Indicador de concentração do valor acrescentado bruto das quatro maiores empresas (%)	20,6	9,9	3,6	2,6	-
Sociedades					
Taxa de sobrevivência das sociedades nascidas 2 anos antes (%)	65,5	57,8	59,2	57,3	-
Estabelecimentos					
Pessoal ao serviço (Nº) (2022)	4 982	83 679	294 530	4 478 631	6,0
Volume de negócios (milhões €) (2022)	554	11 238	34 588	529 882	4,9

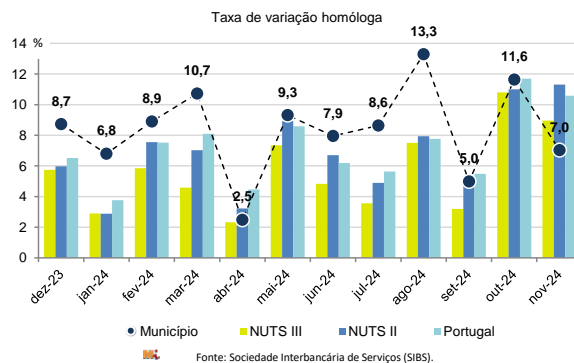
Fonte: INE, Sistema de Contas Integradas das Empresas

Comércio Internacional, 2023

	Município	NUTS III	NUTS II	Portugal	Peso do Município NUTS III (%)
Saldo da balança comercial					
	- 19 412	- 778 360	- 1 160 738	- 27 808 248	-
Exportações de bens	48 183	1 554 012	4 236 231	77 340 161	3,1
Taxa de variação (2023/2022) (%)	-0,4	4,9	5,0	-1,4	-
Importações de bens	67 595	2 332 371	5 396 969	105 148 409	2,9
Taxa de variação (2023/2022) (%)	4,5	12,2	5,2	-4,0	-
Taxa de cobertura (%)	71,3	66,6	78,5	73,6	-

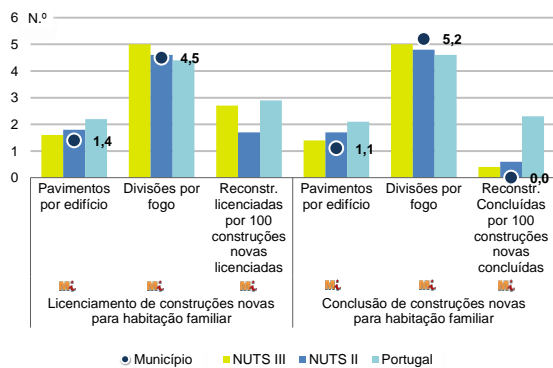
Fonte: INE, Estatísticas do Comércio Internacional de Bens.
Nota: Dados definitivos de 2022 e 2023.

Levantamentos em caixas multibanco e compras em terminais de pagamento automáticos, 2023/2024



Fonte: Sociedade Interbancária de Serviços (SIBS).

Licenciamento e conclusão de obras, 2023



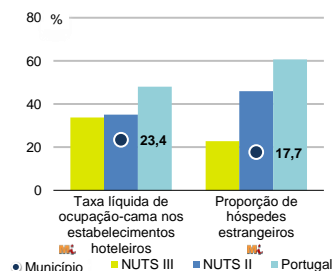
Fonte: INE, Inquérito aos Projetos de Obras de Edificação e de Demolição de Edifícios e Estatísticas das Obras Concluídas.

	Município	NUTS III	NUTS II	Portugal	Peso do Município NUTS III (%)
Obras Licenciadas					
Nº de Edifícios	27	548	2 303	22 107	4,9
Taxa de variação (2023/2022) (%)	-6,9	-8,1	-2,8	-6,1	-
Reabilitação	1	71	297	4 750	1,4
Construções novas	26	477	2 006	17 357	5,5
para habitação familiar	21	347	1 525	14 042	6,1
Fogos	28	489	2 228	32 519	5,7
Obras Concluídas					
Nº de Edifícios	36	497	1 763	17 266	7,2
Taxa de variação (2023/2022) (%)	38,5	13,2	8,6	1,1	-
Reabilitação	0	47	169	3 045	0,0
Construções novas	36	450	1 594	14 221	8,0
para habitação familiar	26	312	1 155	11 149	8,3
Fogos	26	388	1 731	23 652	6,7

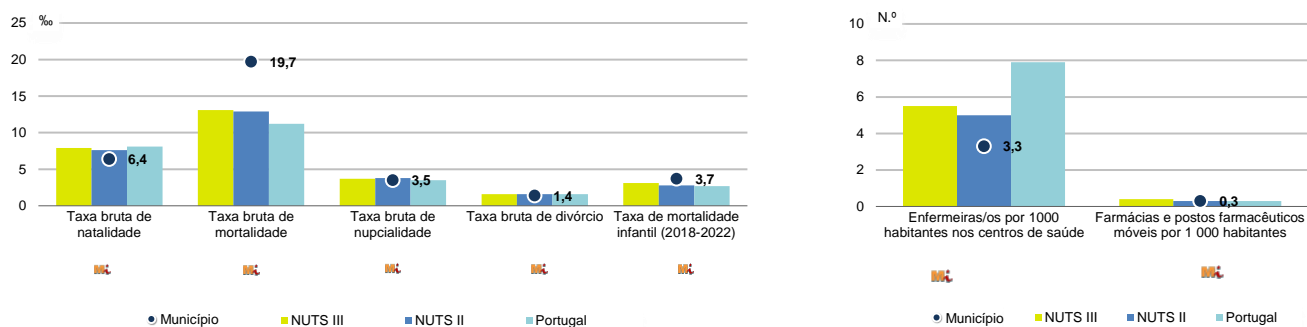
Turismo, 2023

	Município	NUTS III	NUTS II	Portugal	Peso do Município NUTS III (%)
Estabelecimentos hoteleiros (Nº)	12	87	556	7 681	13,8
Hotéis (Nº)	-	12	159	2 109	-
Capacidade de alojamento (Nº)	185	2 239	27 878	478 552	8,3
Hóspedes (Nº)	6 922	142 223	1 821 729	30 028 890	4,9
Dormidas (Nº)	13 937	264 230	3 319 555	77 179 150	5,3
Estada média	2,0	1,9	1,8	2,6	-
Proveitos(milhares €)	639	12 942	193 482	6 015 323	4,9

Fonte: INE, Inquérito à Permanência de Hóspedes e Outros Dados na Hotelaria



Demografia e Saúde, 2023



Fonte: INE, Indicadores Demográficos, Óbitos por Causas de Morte, Estatísticas do Pessoal de Saúde, Estatísticas das Farmácias

Despesa das Câmaras Municipais em atividades culturais e de desporto, 2023

	Município	NUTS III	NUTS II	Portugal	Peso do Município NUTS III (%)
Em atividades culturais e criativas (milhares €)	2 017	16 706	54 887	684 832	12,1
Património	183	2 643	11 623	154 283	6,9
Bibliotecas e arquivos	255	2 377	8 953	88 722	10,7
Artes do espetáculo	641	6 122	15 131	190 851	10,5
Atividades interdisciplinares	614	4 174	14 535	183 164	14,7
Em atividades culturais e criativas por habitante (€/hab.)	116,2	67,4	64,4	64,4	-
Em atividades e equipamentos desportivos por habitante (€/hab.)	70,3	52,5	46,2	40,1	-

Fonte: INE, Inquérito ao financiamento de atividades culturais, criativas e desportivas pelas Câmaras Municipais

>> NOTA TÉCNICA

Toda a informação aqui divulgada está disponível na base de dados do Portal do INE (www.ine.pt), ou nas publicações Anuários Regionais, ambas organizadas, por tema.

Associado a cada indicador está o símbolo **Mi**, que corresponde à respetiva Metainformação. Para informação complementar, sugere-se a consulta do Sistema de Metainformação que integra e disponibiliza conceitos, classificações, variáveis, suportes de recolha de informação e documentação metodológica com aplicação no âmbito no Sistema Estatístico Nacional.

Nos casos em que a informação é confidencial, esta não é apresentada nos gráficos, e nos quadros surge identificada com o respetivo sinal convencional.

Se esta informação, não corresponder totalmente às suas expetativas, por favor contacte-nos. O seu contato permitirá ao INE analisar o conteúdo da informação e contribuirá para o acréscimo da qualidade dos dados estatísticos.

Última atualização destes dados: 13 de dezembro de 2024

Sinais convencionais por ausência de valor

...	Dado confidencial	o	Dado inferior a metade do módulo da unidade utilizada
-	Dado não aplicável	oo	Infinito
x	Dado não disponível		