

# RETORNO DE INFORMAÇÃO AOS RESPONDENTES MUNICÍPIOS



INSTITUTO NACIONAL DE ESTATÍSTICA  
STATISTICS PORTUGAL

DEZEMBRO DE 2024

## >> IDENTIFICAÇÃO DO MUNICÍPIO

Nome do Município: **ENTRONCAMENTO**  
NUTS III / NUTS II: **MÉDIO TEJO / OESTE E VALE DO TEJO**

Código Divisão Administrativa (Distrito/Município): **1410**

## >> CARACTERIZAÇÃO SOCIOECONÓMICA DO MUNICÍPIO

### TERRITÓRIO E POPULAÇÃO

#### Divisão territorial da região : NUTS III e Municípios



#### Limites Territoriais

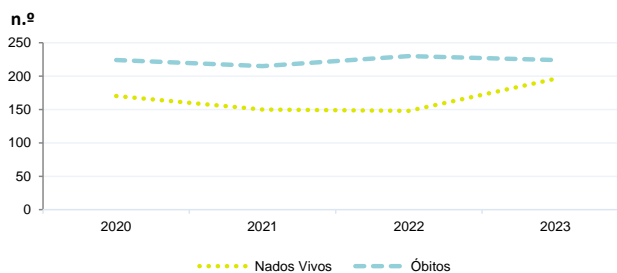
Municípios  
NUTS III

#### Dinâmica populacional, 2023

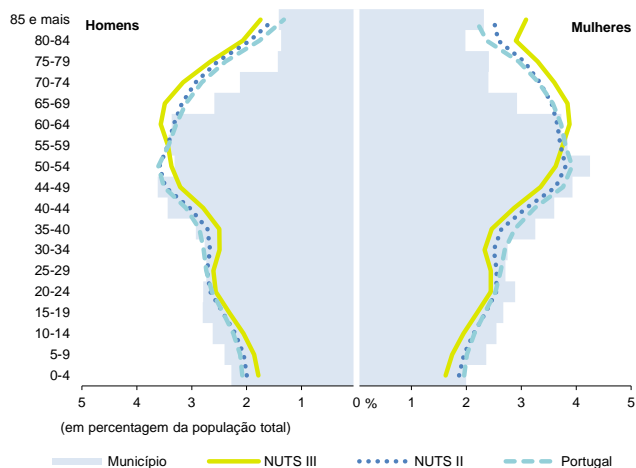
	Município	NUTS III	NUTS II	Portugal	Peso do Município NUTS III (%)
<b>População residente (N.º)</b>	21 985	216 423	852 583	10 639 726	10,2
Homens	10 423	103 098	410 180	5 083 568	10,1
Mulheres	11 562	113 325	442 403	5 556 158	10,2
Com menos de 15 anos	3 123	24 727	106 995	1 363 768	12,6
Com 65 ou mais anos	4 611	62 118	219 067	2 564 575	7,4
<b>Densidade pop. (N.º/Km²)</b>	1 601,2	80,0	92,7	115,4	-
<b>Taxa de crescimento efetivo anual (%)</b>	3,0	1,3	1,9	1,2	-
<b>Taxa de crescimento natural anual (%)</b>	-0,1	-0,9	-0,5	-0,3	-
<b>Índice de Invelhecimento</b>	147,6	251,2	204,7	188,1	-
<b>Índice de Potencialidade</b>	77,4	77,3	75,8	76,5	-

Fonte: INE, Estimativas Anuais da População Residente e Indicadores Demográficos; Ministério do Ambiente - Direção Geral do Território, Carta Administrativa Oficial de Portugal.

#### Nados-vivos e óbitos por Município, 2020-2023



#### Estrutura etária da população, 2023

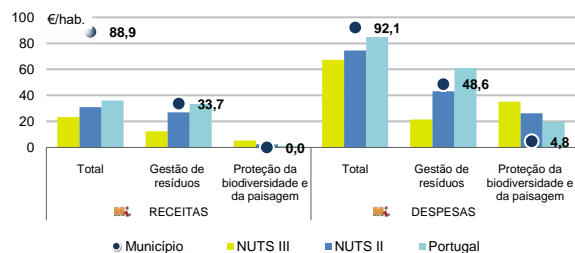


Fonte: INE, Estimativas Anuais da População Residente.

	Ano	Município	NUTS III	NUTS II	Portugal
<b>Nados Vivos</b>	2023	196	1 437	6 402	85 699
	2022	148	1 343	6 201	83 671
	2021	150	1 258	5 729	79 582
	2020	170	x	x	84530
<b>Óbitos</b>	2023	224	3 277	10 926	118 295
	2022	230	3 324	11 490	124 361
	2021	215	3 351	11 841	124 841
	2020	224	x	x	123396

Fonte: INE, Nados-vivos e Óbitos

#### Receitas e despesas dos municípios em ambiente por habitante, 2023



Fonte: INE, Inquérito aos municípios - Proteção do ambiente

#### Indicadores de Educação, 2023

	Município	NUTS III	NUTS II	Portugal
<b>Taxa bruta de pré-escolarização (%)</b>	93,1	108,2	101,0	99,4
<b>Taxa bruta de escolarização no ensino básico (%)</b>	113,8	114,0	110,7	112,0
<b>Taxa bruta de escolarização no ensino secundário (%)</b>	148,1	138,6	124,2	126,8
<b>Taxa de retenção e desistência no ensino básico (%)</b>	5,5	3,4	4,5	3,8
<b>Taxa de transição/ conclusão no ensino secundário (%)</b>	86,0	90,8	89,3	90,2

Fonte: Ministério da Educação e Ministério da Ciência, Tecnologia e Ensino Superior - Direção-Geral de Estatísticas da Educação e Ciência.

INDICADORES DE ATIVIDADE ECONÓMICA

Constituição de pessoas coletivas e entidades equiparadas, 2023/2024

Mês	Município	NUTSIII	NUTSII	Portugal	Peso do Município NUTS III (%)
out-24	5	48	200	3 569	10,4
set-24	7	47	243	3 962	14,9
ago-24	5	41	184	3 052	12,2
jul-24	6	51	244	4 097	11,8
jun-24	3	43	198	3 598	7,0
mai-24	4	40	248	4 522	10,0
abr-24	7	56	239	4 153	12,5
mar-24	5	56	273	4 466	8,9
fev-24	8	63	258	4 612	12,7
jan-24	12	82	331	5 227	14,6
dez-23	10	45	183	3 268	22,2
nov-23	5	41	217	4 180	12,2
12 Meses	77	613	2 818	48 706	12,6

Fonte: INE, Constituição e Dissolução de Pessoas Coletivas e Entidades equiparadas

Valor mediano das vendas por m2 de alojamentos familiares (€), (2023-2024)

	Município	NUTSIII	NUTSII	Portugal
2.º Trím. 2024	x	853	1190	1661
1.º Trím. 2024	x	861	1165	1633
4.º Trím. 2023	x	833	1140	1611
3.º Trím. 2023	x	816	1105	1579
2.º Trím. 2023	x	798	1067	1541
1.º Trím. 2023	x	765	1038	1509

Fonte: INE, Estatísticas de preços da habitação ao nível local

Empresas e estabelecimentos, 2023

	Município	NUTS III	NUTS II	Portugal	Peso do Município NUTS III (%)
Empresas					
Personal ao serviço (Nº)	5 124	66 399	292 337	4 738 341	7,7
Volume de negócios (milhões €)	311	8 567	33 962	550 295	3,6
Indicador de concentração do volume de negócios das quatro maiores empresas (%)	22,7	26,9	9,0	4,8	-
Valor acrescentado bruto (milhões €)	102	1 800	7 990	147 020	5,7
Taxa de variação (2023/2022) (%)	x	x	x	x	-
Indicador de concentração do valor acrescentado bruto das quatro maiores empresas (%)	15,7	7,6	3,6	2,6	-
Sociedades					
Taxa de sobrevivência das sociedades nascidas 2 anos antes (%)	56,9	59,9	59,2	57,3	-
Estabelecimentos					
Personal ao serviço (Nº) (2022)	4 918	67 969	294 530	4 478 631	7,2
Volume de negócios (milhões €) (2022)	344	8 811	34 588	529 882	3,9

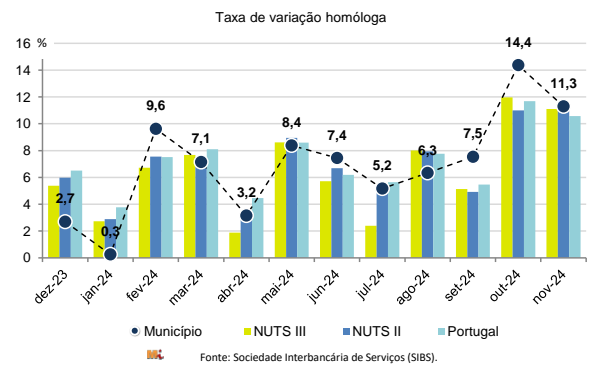
Fonte: INE, Sistema de Contas Integradas das Empresas

Comércio Internacional, 2023

	Município	NUTS III	NUTS II	Portugal	Peso do Município NUTS III (%)
(milhares de euros)					
Saldo da balança comercial	1 628	- 73 193	- 1 160 738	- 27 808 248	-
Exportações de bens	20 427	1 024 727	4 236 231	77 340 161	2,0
Taxa de variação (2023/2022) (%)	-7,3	1,7	5,0	-1,4	-
Importações de bens	18 799	1 097 920	5 396 969	105 148 409	1,7
Taxa de variação (2023/2022) (%)	-5,2	1,0	5,2	-4,0	-
Taxa de cobertura (%)	108,7	93,3	78,5	73,6	-

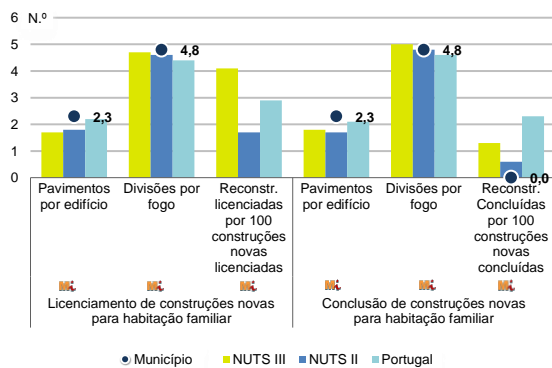
Fonte: INE, Estatísticas do Comércio Internacional de Bens.  
Nota: Dados definitivos de 2022 e 2023.

Levantamentos em caixas multibanco e compras em terminais de pagamento automáticos, 2023/2024



Fonte: Sociedade Interbancária de Serviços (SIBS).

Licenciamento e conclusão de obras, 2023

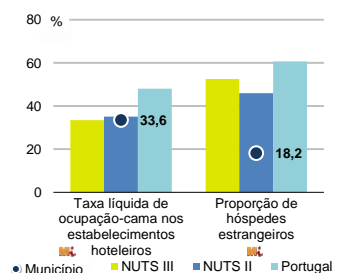


	Município	NUTS III	NUTS II	Portugal	Peso do Município NUTS III (%)
Obras Licenciadas					
Nº de Edifícios	21	427	2 303	22 107	4,9
Taxa de variação (2023/2022) (%)	16,7	-13,4	-2,8	-6,1	-
Reabilitação	0	83	297	4 750	0,0
Construções novas para habitação familiar	21	344	2 006	17 357	6,1
Fogos	11	231	1 525	14 042	4,8
Fogos	25	313	2 228	32 519	8,0
Obras Concluídas					
Nº de Edifícios	25	347	1 763	17 266	7,2
Taxa de variação (2023/2022) (%)	-28,6	-13,3	8,6	1,1	-
Reabilitação	0	50	169	3 045	0,0
Construções novas para habitação familiar	25	297	1 594	14 221	8,4
Fogos	16	172	1 155	11 149	9,3
Fogos	30	223	1 731	23 652	13,5

Fonte: INE, Inquérito aos Projetos de Obras de Edificação e de Demolição de Edifícios e Estatísticas das Obras Concluídas.

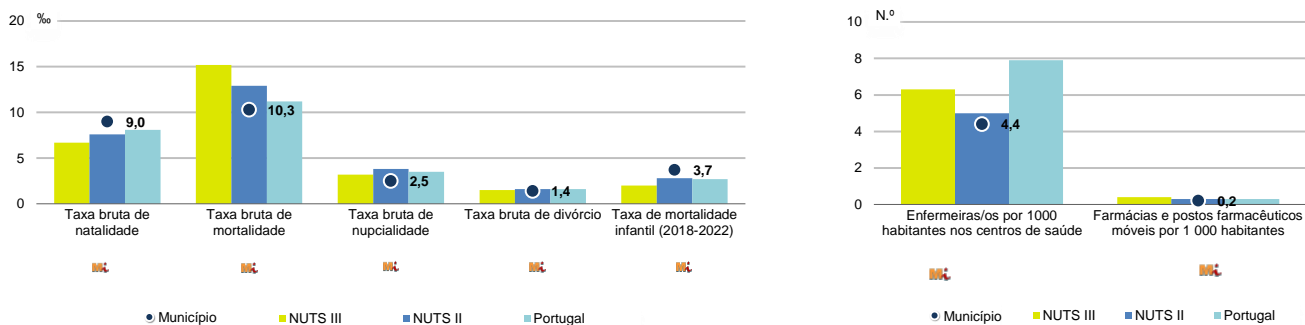
Turismo, 2023

	Município	NUTS III	NUTS II	Portugal	Peso do Município NUTS III (%)
Estabelecimentos hoteleiros (Nº)	2	180	556	7 681	1,1
Hotéis (Nº)	2	80	159	2 109	2,5
Capacidade de alojamento (Nº)	...	12 686	27 878	478 552	...
Hóspedes (Nº)	11 498	883 084	1 821 729	30 028 890	1,3
Dormidas (Nº)	18 267	1 448 542	3 319 555	77 179 150	1,3
Estada média	1,6	1,6	1,8	2,6	-
Proveitos(milhares €)	693	72 176	193 482	6 015 323	1,0



Fonte: INE, Inquérito à Permanência de Hóspedes e Outros Dados na Hotelaria

## Demografia e Saúde, 2023



Fonte: INE, Indicadores Demográficos, Óbitos por Causas de Morte, Estatísticas do Pessoal de Saúde, Estatísticas das Farmácias

## Despesa das Câmaras Municipais em atividades culturais e de desporto, 2023

	Município	NUTS III	NUTS II	Portugal	Peso do Município NUTS III (%)
<b>Em atividades culturais e criativas (milhares €)</b>	796	20 005	54 887	684 832	4,0
Património	0	4 432	11 623	154 283	0,0
Bibliotecas e arquivos	103	4 165	8 953	88 722	2,5
Artes do espetáculo	161	4 997	15 131	190 851	3,2
Atividades interdisciplinares	473	4 847	14 535	183 164	9,8
<b>Em atividades culturais e criativas por habitante (€/hab.)</b>	36,2	92,4	64,4	64,4	-
<b>Em atividades e equipamentos desportivos por habitante (€/hab.)</b>	49,2	68,3	46,2	40,1	-

Fonte: INE, Inquérito ao financiamento de atividades culturais, criativas e desportivas pelas Câmaras Municipais

## &gt;&gt; NOTA TÉCNICA

Toda a informação aqui divulgada está disponível na base de dados do Portal do INE ([www.ine.pt](http://www.ine.pt)), ou nas publicações Anuários Regionais, ambas organizadas, por tema.

Associado a cada indicador está o símbolo **Mi**, que corresponde à respetiva Metainformação. Para informação complementar, sugere-se a consulta do Sistema de Metainformação que integra e disponibiliza conceitos, classificações, variáveis, suportes de recolha de informação e documentação metodológica com aplicação no âmbito no Sistema Estatístico Nacional.

Nos casos em que a informação é confidencial, esta não é apresentada nos gráficos, e nos quadros surge identificada com o respetivo sinal convencional.

Se esta informação, não corresponder totalmente às suas expectativas, por favor contacte-nos. O seu contato permitirá ao INE analisar o conteúdo da informação e contribuirá para o acréscimo da qualidade dos dados estatísticos.

Última atualização destes dados: 13 de dezembro de 2024

## Sinais convencionais por ausência de valor

...	Dado confidencial	o	Dado inferior a metade do módulo da unidade utilizada
-	Dado não aplicável	oo	Infinito
x	Dado não disponível		