

RETORNO DE INFORMAÇÃO AOS RESPONDENTES MUNICÍPIOS



INSTITUTO NACIONAL DE ESTATÍSTICA
STATISTICS PORTUGAL

DEZEMBRO DE 2024

>> IDENTIFICAÇÃO DO MUNICÍPIO

Nome do Município: **FERREIRA DO ZÉZERE**

Código Divisão Administrativa (Distrito/Município): **1411**

NUTS III / NUTS II: **MÉDIO TEJO / OESTE E VALE DO TEJO**

>> CARACTERIZAÇÃO SOCIOECONÓMICA DO MUNICÍPIO

TERRITÓRIO E POPULAÇÃO

Divisão territorial da região : NUTS III e Municípios



Limites Territoriais

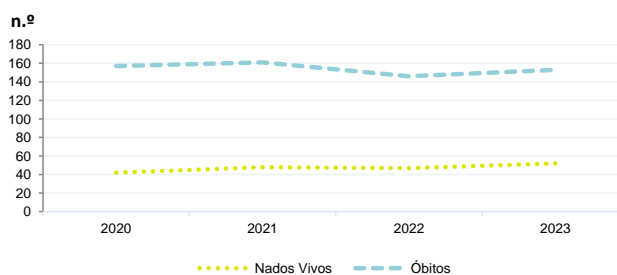
Municípios
NUTS III

Dinâmica populacional, 2023

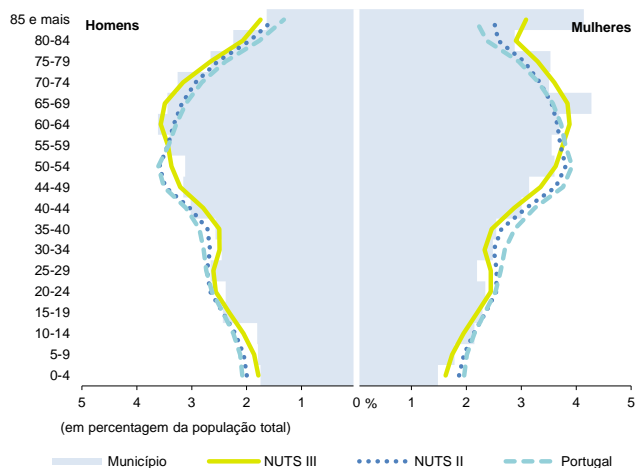
	Município	NUTS III	NUTS II	Portugal	Peso do Município NUTS III (%)
População residente (N.º)	8 018	216 423	852 583	10 639 726	3,7
Homens	3 800	103 098	410 180	5 083 568	3,7
Mulheres	4 218	113 325	442 403	5 556 158	3,7
Com menos de 15 anos	863	24 727	106 995	1 363 768	3,5
Com 65 ou mais anos	2 531	62 118	219 067	2 564 575	4,1
Densidade pop. (N.º/Km²)	42,1	80,0	92,7	115,4	-
Taxa de crescimento efetivo anual (%)	1,5	1,3	1,9	1,2	-
Taxa de crescimento natural anual (%)	-1,3	-0,9	-0,5	-0,3	-
Índice de Invelhecimento	293,3	251,2	204,7	188,1	-
Índice de Potencialidade	80,8	77,3	75,8	76,5	-

Fonte: INE, Estimativas Anuais da População Residente e Indicadores Demográficos; Ministério do Ambiente - Direção Geral do Território, Carta Administrativa Oficial de Portugal.

Nados-vivos e óbitos por Município, 2020-2023



Estrutura etária da população, 2023

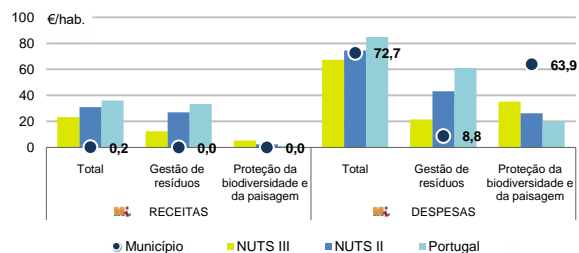


Fonte: INE, Estimativas Anuais da População Residente.

	Ano	Município	NUTS III	NUTS II	Portugal
Nados Vivos	2023	52	1 437	6 402	85 699
	2022	47	1 343	6 201	83 671
	2021	48	1 258	5 729	79 582
	2020	42	x	x	84 530
Óbitos	2023	153	3 277	10 926	118 295
	2022	146	3 324	11 490	124 361
	2021	161	3 351	11 841	124 841
	2020	157	x	x	123 396

Fonte: INE, Nados-vivos e Óbitos

Receitas e despesas dos municípios em ambiente por habitante, 2023



Fonte: INE, Inquérito aos municípios - Proteção do ambiente

Indicadores de Educação, 2023

	Município	NUTS III	NUTS II	Portugal
Taxa bruta de pré-escolarização (%)	111,0	108,2	101,0	99,4
Taxa bruta de escolarização no ensino básico (%)	104,0	114,0	110,7	112,0
Taxa bruta de escolarização no ensino secundário (%)	52,3	138,6	124,2	126,8
Taxa de retenção e desistência no ensino básico (%)	2,5	3,4	4,5	3,8
Taxa de transição/ conclusão no ensino secundário (%)	95,6	90,8	89,3	90,2

Fonte: Ministério da Educação e Ministério da Ciência, Tecnologia e Ensino Superior - Direção-Geral de Estatísticas da Educação e Ciência.

Constituição de pessoas coletivas e entidades equiparadas, 2023/2024

Mês	Município	NUTSIII	NUTSII	Portugal	Peso do Município NUTS III (%)
out-24	2	48	200	3 569	4,2
set-24	2	47	243	3 962	4,3
ago-24	5	41	184	3 052	12,2
jul-24	0	51	244	4 097	0,0
jun-24	3	43	198	3 598	7,0
mai-24	4	40	248	4 522	10,0
abr-24	3	56	239	4 153	5,4
mar-24	1	56	273	4 466	1,8
fev-24	4	63	258	4 612	6,3
jan-24	1	82	331	5 227	1,2
dez-23	1	45	183	3 268	2,2
nov-23	1	41	217	4 180	2,4
12 Meses	27	613	2 818	48 706	4,4

Fonte: INE, Constituição e Dissolução de Pessoas Coletivas e Entidades equiparadas

Valor mediano das vendas por m2 de alojamentos familiares (€), (2023-2024)

	Município	NUTSIII	NUTSII	Portugal
2.º Trím. 2024	x	853	1190	1661
1.º Trím. 2024	x	861	1165	1633
4.º Trím. 2023	x	833	1140	1611
3.º Trím. 2023	x	816	1105	1579
2.º Trím. 2023	x	798	1067	1541
1.º Trím. 2023	x	765	1038	1509

Fonte: INE, Estatísticas de preços da habitação ao nível local

Empresas e estabelecimentos, 2023

	Município	NUTS III	NUTS II	Portugal	Peso do Município NUTS III (%)
Empresas					
Pessoal ao serviço (Nº)	2 628	66 399	292 337	4 738 341	4,0
Volume de negócios (milhões €)	471	8 567	33 962	550 295	5,5
Indicador de concentração do volume de negócios das quatro maiores empresas (%)	51,1	26,9	9,0	4,8	-
Valor acrescentado bruto (milhões €)	99	1 800	7 990	147 020	5,5
Taxa de variação (2023/2022) (%)	x	x	x	x	-
Indicador de concentração do valor acrescentado bruto das quatro maiores empresas (%)	45,3	7,6	3,6	2,6	-
Sociedades					
Taxa de sobrevivência das sociedades nascidas 2 anos antes (%)	65,1	59,9	59,2	57,3	-
Estabelecimentos					
Pessoal ao serviço (Nº) (2022)	2 517	67 969	294 530	4 478 631	3,7
Volume de negócios (milhões €) (2022)	417	8 811	34 588	529 882	4,7

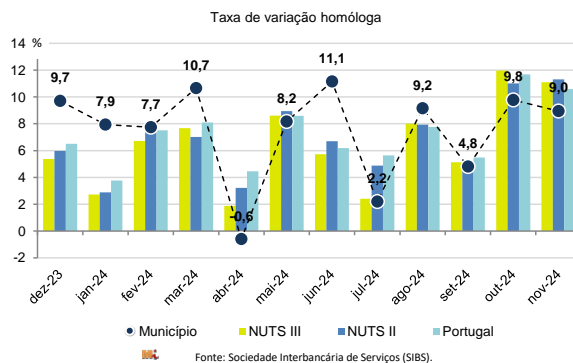
Fonte: INE, Sistema de Contas Integradas das Empresas

Comércio Internacional, 2023

	Município	NUTS III	NUTS II	Portugal	Peso do Município NUTS III (%)
(milhares de euros)					
Saldo da balança comercial	- 3 656	- 73 193	- 1 160 738	- 27 808 248	-
Exportações de bens	55 565	1 024 727	4 236 231	77 340 161	5,4
Taxa de variação (2023/2022) (%)	0,9	1,7	5,0	-1,4	-
Importações de bens	59 221	1 097 920	5 396 969	105 148 409	5,4
Taxa de variação (2023/2022) (%)	-19,8	1,0	5,2	-4,0	-
Taxa de cobertura (%)	93,8	93,3	78,5	73,6	-

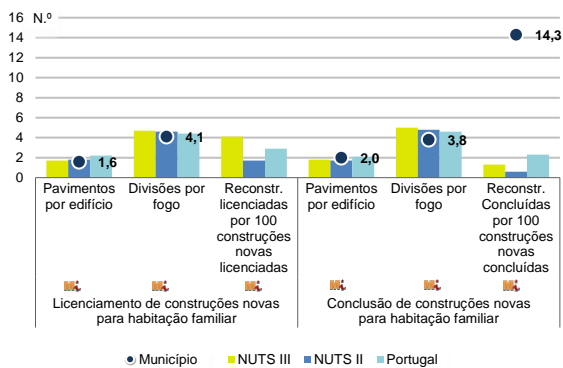
Fonte: INE, Estatísticas do Comércio Internacional de Bens.
Nota: Dados definitivos de 2022 e 2023.

Levantamentos em caixas multibanco e compras em terminais de pagamento automáticos, 2023/2024



Fonte: Sociedade Interbancária de Serviços (SIBS).

Licenciamento e conclusão de obras, 2023



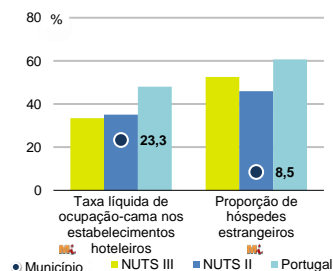
Fonte: INE, Inquérito aos Projetos de Obras de Edificação e de Demolição de Edifícios e Estatísticas das Obras Concluídas.

	Município	NUTS III	NUTS II	Portugal	Peso do Município NUTS III (%)
Obras Licenciadas					
Nº de Edifícios	37	427	2 303	22 107	8,7
Taxa de variação (2023/2022) (%)	60,9	-13,4	-2,8	-6,1	-
Reabilitação	13	83	297	4 750	15,7
Construções novas	24	344	2 006	17 357	7,0
para habitação familiar	10	231	1 525	14 042	4,3
Fogos	12	313	2 228	32 519	3,8
Obras Concluídas					
Nº de Edifícios	12	347	1 763	17 266	3,5
Taxa de variação (2023/2022) (%)	-7,7	-13,3	8,6	1,1	-
Reabilitação	5	50	169	3 045	10,0
Construções novas	7	297	1 594	14 221	2,4
para habitação familiar	3	172	1 155	11 149	1,7
Fogos	4	223	1 731	23 652	1,8

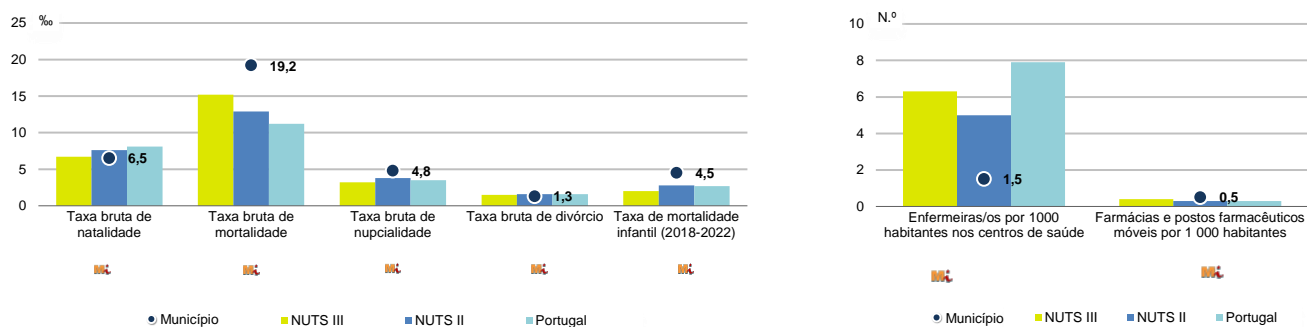
Turismo, 2023

	Município	NUTS III	NUTS II	Portugal	Peso do Município NUTS III (%)
Estabelecimentos hoteleiros (Nº)	12	180	556	7 681	6,7
Hotéis (Nº)	3	80	159	2 109	3,8
Capacidade de alojamento (Nº)	380	12 686	27 878	478 552	3,0
Hóspedes (Nº)	12 761	883 084	1 821 729	30 028 890	1,4
Dormidas (Nº)	25 944	1 448 542	3 319 555	77 179 150	1,8
Estada média	2,0	1,6	1,8	2,6	-
Proveitos(milhares €)	1 814	72 176	193 482	6 015 323	2,5

Fonte: INE, Inquérito à Permanência de Hóspedes e Outros Dados na Hotelaria



Demografia e Saúde, 2023



Fonte: INE, Indicadores Demográficos, Óbitos por Causas de Morte, Estatísticas do Pessoal de Saúde, Estatísticas das Farmácias

Despesa das Câmaras Municipais em atividades culturais e de desporto, 2023

	Município	NUTS III	NUTS II	Portugal	Peso do Município NUTS III (%)
Em atividades culturais e criativas (milhares €)	553	20 005	54 887	684 832	2,8
Património	3	4 432	11 623	154 283	0,1
Bibliotecas e arquivos	140	4 165	8 953	88 722	3,4
Artes do espetáculo	136	4 997	15 131	190 851	2,7
Atividades interdisciplinares	266	4 847	14 535	183 164	5,5
Em atividades culturais e criativas por habitante (€/hab.)	69,0	92,4	64,4	64,4	-
Em atividades e equipamentos desportivos por habitante (€/hab.)	41,7	68,3	46,2	40,1	-

Fonte: INE, Inquérito ao financiamento de atividades culturais, criativas e desportivas pelas Câmaras Municipais

>> NOTA TÉCNICA

Toda a informação aqui divulgada está disponível na base de dados do Portal do INE (www.ine.pt), ou nas publicações Anuários Regionais, ambas organizadas, por tema.

Associado a cada indicador está o símbolo **Mi**, que corresponde à respetiva Metainformação. Para informação complementar, sugere-se a consulta do Sistema de Metainformação que integra e disponibiliza conceitos, classificações, variáveis, suportes de recolha de informação e documentação metodológica com aplicação no âmbito no Sistema Estatístico Nacional.

Nos casos em que a informação é confidencial, esta não é apresentada nos gráficos, e nos quadros surge identificada com o respetivo sinal convencional.

Se esta informação, não corresponder totalmente às suas expetativas, por favor contacte-nos. O seu contato permitirá ao INE analisar o conteúdo da informação e contribuirá para o acréscimo da qualidade dos dados estatísticos.

Última atualização destes dados: 13 de dezembro de 2024

Sinais convencionais por ausência de valor

...	Dado confidencial	o	Dado inferior a metade do módulo da unidade utilizada
-	Dado não aplicável	oo	Infinito
x	Dado não disponível		