

# RETORNO DE INFORMAÇÃO AOS RESPONDENTES MUNICÍPIOS



INSTITUTO NACIONAL DE ESTATÍSTICA  
STATISTICS PORTUGAL

DEZEMBRO DE 2024

## >> IDENTIFICAÇÃO DO MUNICÍPIO

Nome do Município: **SALVATERRA DE MAGOS**  
NUTS III / NUTS II: **LEZÍRIA DO TEJO / OESTE E VALE DO TEJO**

Código Divisão Administrativa (Distrito/Município): **1415**

## >> CARACTERIZAÇÃO SOCIOECONÓMICA DO MUNICÍPIO

### TERRITÓRIO E POPULAÇÃO

#### Divisão territorial da região : NUTS III e Municípios

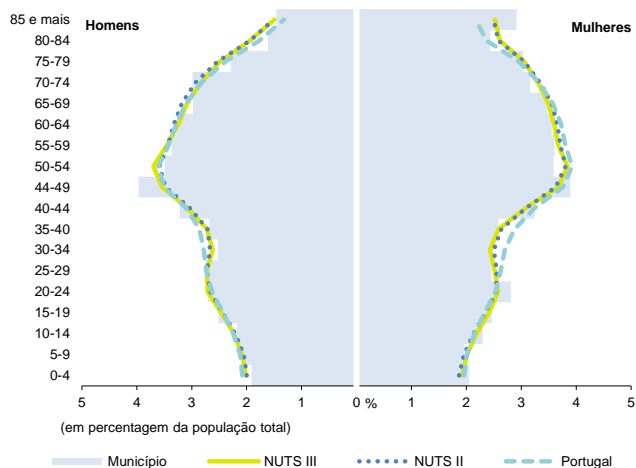


0 13 Km

#### Limites Territoriais

Municípios  
NUTS III

#### Estrutura etária da população, 2023



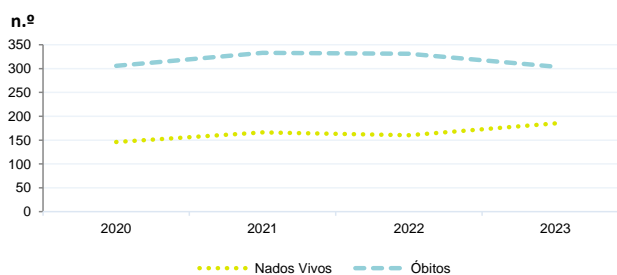
Fonte: INE, Estimativas Anuais da População Residente.

#### Dinâmica populacional, 2023

	Município	NUTS III	NUTS II	Portugal	Peso do Município NUTS III (%)
<b>População residente (N.º)</b>	23 337	247 764	852 583	10 639 726	9,4
Homens	11 200	119 155	410 180	5 083 568	9,4
Mulheres	12 137	128 609	442 403	5 556 158	9,4
Com menos de 15 anos	2 915	31 651	106 995	1 363 768	9,2
Com 65 ou mais anos	6 147	63 099	219 067	2 564 575	9,7
<b>Densidade pop. (N.º/Km²)</b>	95,7	58,0	92,7	115,4	-
<b>Taxa de crescimento efetivo anual (%)</b>	2,1	1,4	1,9	1,2	-
<b>Taxa de crescimento natural anual (%)</b>	-0,5	-0,5	-0,5	-0,3	-
<b>Índice de Invelhecimento</b>	210,9	199,4	204,7	188,1	-
<b>Índice de Potencialidade</b>	79,7	73,8	75,8	76,5	-

Fonte: INE, Estimativas Anuais da População Residente e Indicadores Demográficos; Ministério do Ambiente - Direção Geral do Território, Carta Administrativa Oficial de Portugal.

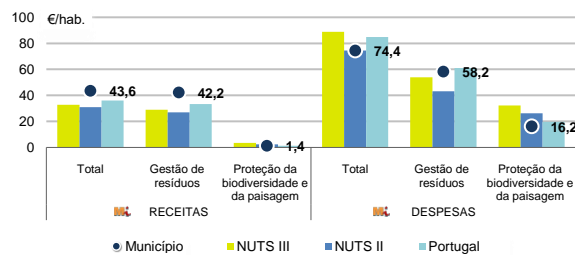
#### Nados-vivos e óbitos por Município, 2020-2023



	Ano	Município	NUTS III	NUTS II	Portugal
<b>Nados Vivos</b>	2023	185	1 945	6 402	85 699
	2022	160	1 860	6 201	83 671
	2021	166	1 695	5 729	79 582
	2020	146	x	x	84530
<b>Óbitos</b>	2023	304	3 233	10 926	118 295
	2022	331	3 429	11 490	124 361
	2021	333	3 494	11 841	124 841
	2020	306	x	x	123396

Fonte: INE, Nados-vivos e Óbitos

#### Receitas e despesas dos municípios em ambiente por habitante, 2023



Fonte: INE, Inquérito aos municípios - Proteção do ambiente

#### Indicadores de Educação, 2023

	Município	NUTS III	NUTS II	Portugal
<b>Taxa bruta de pré-escolarização (%)</b>	99,5	100,6	101,0	99,4
<b>Taxa bruta de escolarização no ensino básico (%)</b>	109,9	111,6	110,7	112,0
<b>Taxa bruta de escolarização no ensino secundário (%)</b>	162,8	121,4	124,2	126,8
<b>Taxa de retenção e desistência no ensino básico (%)</b>	4,5	5,0	4,5	3,8
<b>Taxa de transição/ conclusão no ensino secundário (%)</b>	88,3	88,0	89,3	90,2

Fonte: Ministério da Educação e Ministério da Ciência, Tecnologia e Ensino Superior - Direção-Geral de Estatísticas da Educação e Ciência.

Constituição de pessoas coletivas e entidades equiparadas, 2023/2024

Mês	Município	NUTSIII	NUTSII	Portugal	Peso do Município NUTS III (%)
out-24	4	50	200	3 569	8,0
set-24	3	80	243	3 962	3,8
ago-24	4	54	184	3 052	7,4
jul-24	4	83	244	4 097	4,8
jun-24	2	56	198	3 598	3,6
mai-24	7	71	248	4 522	9,9
abr-24	8	75	239	4 153	10,7
mar-24	5	72	273	4 466	6,9
fev-24	4	77	258	4 612	5,2
jan-24	8	91	331	5 227	8,8
dez-23	3	47	183	3 268	6,4
nov-23	10	74	217	4 180	13,5
<b>12 Meses</b>	<b>62</b>	<b>830</b>	<b>2 818</b>	<b>48 706</b>	<b>7,5</b>

Fonte: INE, Constituição e Dissolução de Pessoas Coletivas e Entidades equiparadas

Valor mediano das vendas por m2 de alojamentos familiares (€), (2023-2024)

	Município	NUTSIII	NUTSII	Portugal
2.º Trím. 2024	x	1133	1190	1661
1.º Trím. 2024	x	1099	1165	1633
4.º Trím. 2023	x	1061	1140	1611
3.º Trím. 2023	x	1032	1105	1579
2.º Trím. 2023	x	996	1067	1541
1.º Trím. 2023	x	968	1038	1509

Fonte: INE, Estatísticas de preços da habitação ao nível local

Empresas e estabelecimentos, 2023

	Município	NUTS III	NUTS II	Portugal	Peso do Município NUTS III (%)
<b>Empresas</b>					
<b>Pessoal ao serviço (Nº)</b>	5 528	80 262	292 337	4 738 341	6,9
<b>Volume de negócios (milhões €)</b>	531	10 732	33 962	550 295	4,9
Indicador de concentração do volume de negócios das quatro maiores empresas (%)	15,4	16,5	9,0	4,8	-
<b>Valor acrescentado bruto (milhões €)</b>	138	2 397	7 990	147 020	5,8
Taxa de variação (2023/2022) (%)	x	x	x	x	-
Indicador de concentração do valor acrescentado bruto das quatro maiores empresas (%)	16,4	9,9	3,6	2,6	-
<b>Sociedades</b>					
<b>Taxa de sobrevivência das sociedades nascidas 2 anos antes (%)</b>	58,4	57,8	59,2	57,3	-
<b>Estabelecimentos</b>					
<b>Pessoal ao serviço (Nº) (2022)</b>	5 574	83 679	294 530	4 478 631	6,7
<b>Volume de negócios (milhões €) (2022)</b>	513	11 238	34 588	529 882	4,6

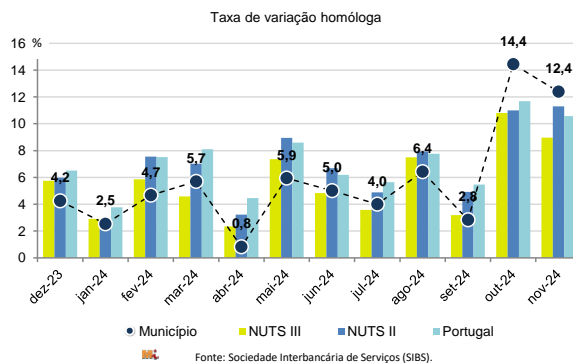
Fonte: INE, Sistema de Contas Integradas das Empresas

Comércio Internacional, 2023

	Município	NUTS III	NUTS II	Portugal	Peso do Município NUTS III (%)
<b>Saldo da balança comercial</b>					
	- 24 662	- 778 360	- 1 160 738	- 27 808 248	-
<b>Exportações de bens</b>	10 041	1 554 012	4 236 231	77 340 161	0,6
Taxa de variação (2023/2022) (%)	-13,8	4,9	5,0	-1,4	-
<b>Importações de bens</b>	34 703	2 332 371	5 396 969	105 148 409	1,5
Taxa de variação (2023/2022) (%)	3,1	12,2	5,2	-4,0	-
<b>Taxa de cobertura (%)</b>	28,9	66,6	78,5	73,6	-

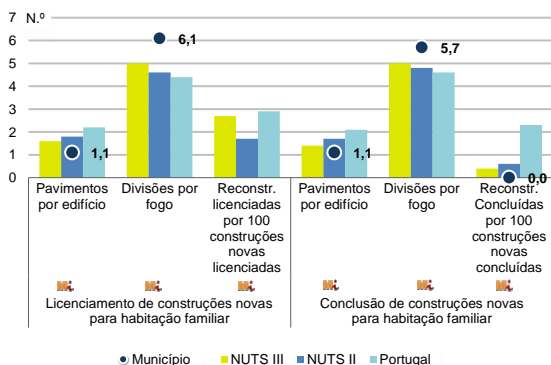
Fonte: INE, Estatísticas do Comércio Internacional de Bens.  
Nota: Dados definitivos de 2022 e 2023.

Levantamentos em caixas multibanco e compras em terminais de pagamento automáticos, 2023/2024



Fonte: Sociedade Interbancária de Serviços (SIBS).

Licenciamento e conclusão de obras, 2023



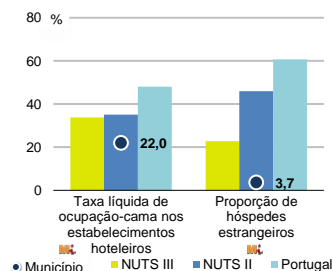
Fonte: INE, Inquérito aos Projetos de Obras de Edificação e de Demolição de Edifícios e Estatísticas das Obras Concluídas.

	Município	NUTS III	NUTS II	Portugal	Peso do Município NUTS III (%)
<b>Obras Licenciadas</b>					
<b>Nº de Edifícios</b>	103	548	2 303	22 107	18,8
Taxa de variação (2023/2022) (%)	-1,9	-8,1	-2,8	-6,1	-
Reabilitação	8	71	297	4 750	11,3
Construções novas	95	477	2 006	17 357	19,9
para habitação familiar	78	347	1 525	14 042	22,5
Fogos	86	489	2 228	32 519	17,6
<b>Obras Concluídas</b>					
<b>Nº de Edifícios</b>	89	497	1 763	17 266	17,9
Taxa de variação (2023/2022) (%)	-14,4	13,2	8,6	1,1	-
Reabilitação	2	47	169	3 045	4,3
Construções novas	87	450	1 594	14 221	19,3
para habitação familiar	78	312	1 155	11 149	25,0
Fogos	80	388	1 731	23 652	20,6

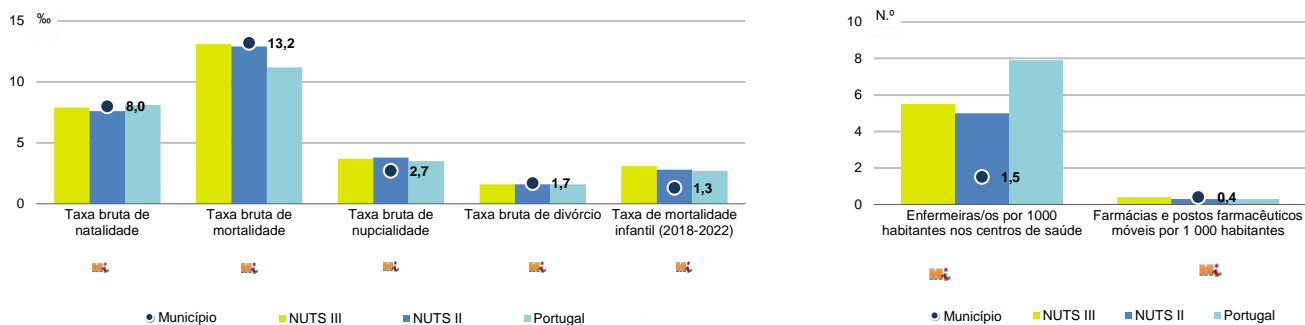
Turismo, 2023

	Município	NUTS III	NUTS II	Portugal	Peso do Município NUTS III (%)
<b>Estabelecimentos hoteleiros (Nº)</b>	4	87	556	7 681	4,6
Hotéis (Nº)	-	12	159	2 109	-
<b>Capacidade de alojamento (Nº)</b>	45	2 239	27 878	478 552	2,0
<b>Hóspedes (Nº)</b>	2 037	142 223	1 821 729	30 028 890	1,4
<b>Dormidas (Nº)</b>	2 399	264 230	3 319 555	77 179 150	0,9
<b>Estada média</b>	1,2	1,9	1,8	2,6	-
<b>Proveitos(milhares €)</b>	369	12 942	193 482	6 015 323	2,9

Fonte: INE, Inquérito à Permanência de Hóspedes e Outros Dados na Hotelaria



## Demografia e Saúde, 2023



Fonte: INE, Indicadores Demográficos, Óbitos por Causas de Morte, Estatísticas do Pessoal de Saúde, Estatísticas das Farmácias

## Despesa das Câmaras Municipais em atividades culturais e de desporto, 2023

	Município	NUTS III	NUTS II	Portugal	Peso do Município NUTS III (%)
<b>Em atividades culturais e criativas (milhares €)</b>	1 760	16 706	54 887	684 832	10,5
Património	482	2 643	11 623	154 283	18,2
Bibliotecas e arquivos	209	2 377	8 953	88 722	8,8
Artes do espetáculo	78	6 122	15 131	190 851	1,3
Atividades interdisciplinares	981	4 174	14 535	183 164	23,5
<b>Em atividades culturais e criativas por habitante (€/hab.)</b>	75,4	67,4	64,4	64,4	-
<b>Em atividades e equipamentos desportivos por habitante (€/hab.)</b>	41,8	52,5	46,2	40,1	-

Fonte: INE, Inquérito ao financiamento de atividades culturais, criativas e desportivas pelas Câmaras Municipais

## &gt;&gt; NOTA TÉCNICA

Toda a informação aqui divulgada está disponível na base de dados do Portal do INE ([www.ine.pt](http://www.ine.pt)), ou nas publicações Anuários Regionais, ambas organizadas, por tema.

Associado a cada indicador está o símbolo **Mi**, que corresponde à respetiva Metainformação. Para informação complementar, sugere-se a consulta do Sistema de Metainformação que integra e disponibiliza conceitos, classificações, variáveis, suportes de recolha de informação e documentação metodológica com aplicação no âmbito do Sistema Estatístico Nacional.

Nos casos em que a informação é confidencial, esta não é apresentada nos gráficos, e nos quadros surge identificada com o respetivo sinal convencional.

Se esta informação, não corresponder totalmente às suas expectativas, por favor contacte-nos. O seu contato permitirá ao INE analisar o conteúdo da informação e contribuirá para o acréscimo da qualidade dos dados estatísticos.

Última atualização destes dados: 13 de dezembro de 2024

## Sinais convencionais por ausência de valor

...	Dado confidencial	o	Dado inferior a metade do módulo da unidade utilizada
-	Dado não aplicável	oo	Infinito
x	Dado não disponível		