

RETORNO DE INFORMAÇÃO AOS RESPONDENTES MUNICÍPIOS



INSTITUTO NACIONAL DE ESTATÍSTICA
STATISTICS PORTUGAL

DEZEMBRO DE 2024

>> IDENTIFICAÇÃO DO MUNICÍPIO

Nome do Município: **SANTARÉM**
NUTS III / NUTS II: **LEZÍRIA DO TEJO / OESTE E VALE DO TEJO**

Código Divisão Administrativa (Distrito/Município): **1416**

>> CARACTERIZAÇÃO SOCIOECONÓMICA DO MUNICÍPIO

TERRITÓRIO E POPULAÇÃO

Divisão territorial da região : NUTS III e Municípios

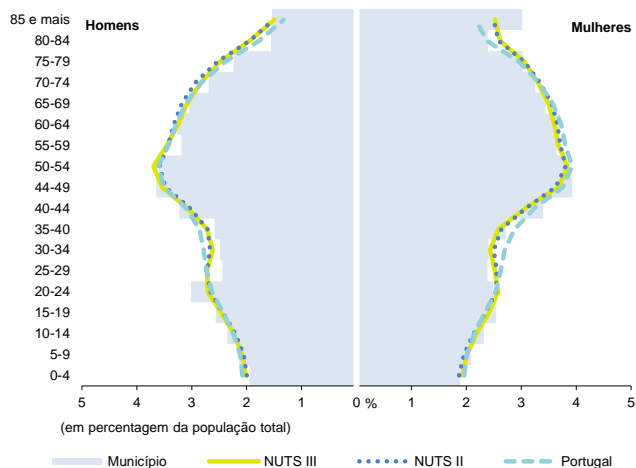


0 13 Km

Limites Territoriais

Municípios
NUTS III

Estrutura etária da população, 2023



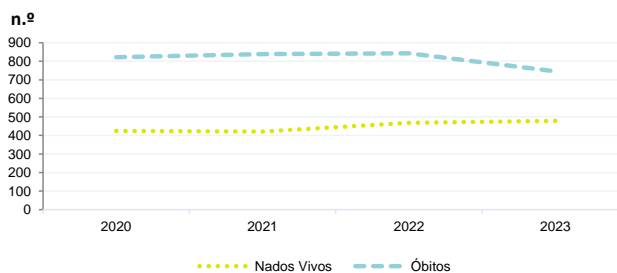
Fonte: INE, Estimativas Anuais da População Residente.

Dinâmica populacional, 2023

	Município	NUTS III	NUTS II	Portugal	Peso do Município NUTS III (%)
População residente (N.º)	61 009	247 764	852 583	10 639 726	24,6
Homens	29 006	119 155	410 180	5 083 568	24,3
Mulheres	32 003	128 609	442 403	5 556 158	24,9
Com menos de 15 anos	7 771	31 651	106 995	1 363 768	24,6
Com 65 ou mais anos	16 000	63 099	219 067	2 564 575	25,4
Densidade pop. (N.º/Km²)	110,4	58,0	92,7	115,4	-
Taxa de crescimento efetivo anual (%)	1,1	1,4	1,9	1,2	-
Taxa de crescimento natural anual (%)	-0,4	-0,5	-0,5	-0,3	-
Índice de Invelhecimento	205,9	199,4	204,7	188,1	-
Índice de Potencialidade	72,4	73,8	75,8	76,5	-

Fonte: INE, Estimativas Anuais da População Residente e Indicadores Demográficos; Ministério do Ambiente - Direção Geral do Território, Carta Administrativa Oficial de Portugal.

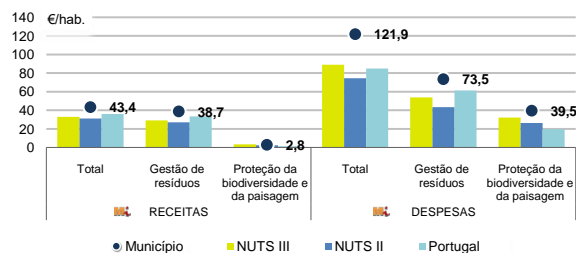
Nados-vivos e óbitos por Município, 2020-2023



	Ano	Município	NUTS III	NUTS II	Portugal
Nados Vivos	2023	479	1 945	6 402	85 699
	2022	468	1 860	6 201	83 671
	2021	421	1 695	5 729	79 582
	2020	425	x	x	84530
Óbitos	2023	746	3 233	10 926	118 295
	2022	843	3 429	11 490	124 361
	2021	839	3 494	11 841	124 841
	2020	822	x	x	123396

Fonte: INE, Nados-vivos e Óbitos

Receitas e despesas dos municípios em ambiente por habitante, 2023



Fonte: INE, Inquérito aos municípios - Proteção do ambiente

Indicadores de Educação, 2023

	Município	NUTS III	NUTS II	Portugal
Taxa bruta de pré-escolarização (%)	107,6	100,6	101,0	99,4
Taxa bruta de escolarização no ensino básico (%)	117,2	111,6	110,7	112,0
Taxa bruta de escolarização no ensino secundário (%)	182,4	121,4	124,2	126,8
Taxa de retenção e desistência no ensino básico (%)	7,1	5,0	4,5	3,8
Taxa de transição/ conclusão no ensino secundário (%)	90,7	88,0	89,3	90,2

Fonte: Ministério da Educação e Ministério da Ciência, Tecnologia e Ensino Superior - Direção-Geral de Estatísticas da Educação e Ciência.

Constituição de pessoas coletivas e entidades equiparadas, 2023/2024

Mês	Município	NUTSIII	NUTSII	Portugal	Peso do Município NUTS III (%)
out-24	11	50	200	3 569	22,0
set-24	28	80	243	3 962	35,0
ago-24	10	54	184	3 052	18,5
jul-24	26	83	244	4 097	31,3
jun-24	20	56	198	3 598	35,7
mai-24	23	71	248	4 522	32,4
abr-24	21	75	239	4 153	28,0
mar-24	26	72	273	4 466	36,1
fev-24	15	77	258	4 612	19,5
jan-24	32	91	331	5 227	35,2
dez-23	10	47	183	3 268	21,3
nov-23	19	74	217	4 180	25,7
12 Meses	241	830	2 818	48 706	29,0

Fonte: INE, Constituição e Dissolução de Pessoas Coletivas e Entidades equiparadas

Valor mediano das vendas por m2 de alojamentos familiares (€), (2023-2024)

	Município	NUTSIII	NUTSII	Portugal
2.º Trím. 2024	x	1133	1190	1661
1.º Trím. 2024	x	1099	1165	1633
4.º Trím. 2023	x	1061	1140	1611
3.º Trím. 2023	x	1032	1105	1579
2.º Trím. 2023	x	996	1067	1541
1.º Trím. 2023	x	968	1038	1509

Fonte: INE, Estatísticas de preços da habitação ao nível local

Empresas e estabelecimentos, 2023

	Município	NUTS III	NUTS II	Portugal	Peso do Município NUTS III (%)
Empresas					
Pessoal ao serviço (Nº)	21 905	80 262	292 337	4 738 341	27,3
Volume de negócios (milhões €)	2 667	10 732	33 962	550 295	24,9
Indicador de concentração do volume de negócios das quatro maiores empresas (%)	32,9	16,5	9,0	4,8	-
Valor acrescentado bruto (milhões €)	532	2 397	7 990	147 020	22,2
Taxa de variação (2023/2022) (%)	x	x	x	x	-
Indicador de concentração do valor acrescentado bruto das quatro maiores empresas (%)	14,9	9,9	3,6	2,6	-
Sociedades					
Taxa de sobrevivência das sociedades nascidas 2 anos antes (%)	57,3	57,8	59,2	57,3	-
Estabelecimentos					
Pessoal ao serviço (Nº) (2022)	22 903	83 679	294 530	4 478 631	27,4
Volume de negócios (milhões €) (2022)	2 732	11 238	34 588	529 882	24,3

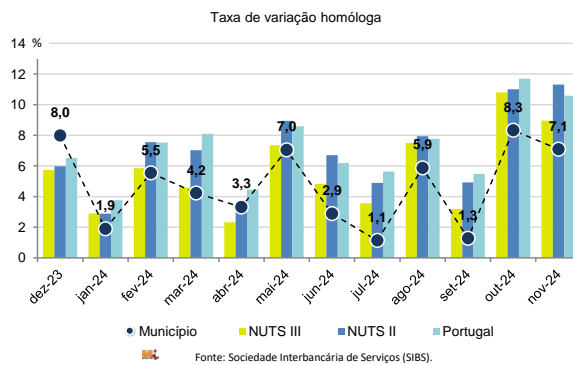
Fonte: INE, Sistema de Contas Integradas das Empresas

Comércio Internacional, 2023

	Município	NUTS III	NUTS II	Portugal	Peso do Município NUTS III (%)
Saldo da balança comercial					
	53 969	- 778 360	- 1 160 738	- 27 808 248	-
Exportações de bens	439 062	1 554 012	4 236 231	77 340 161	28,3
Taxa de variação (2023/2022) (%)	9,5	4,9	5,0	-1,4	-
Importações de bens	385 092	2 332 371	5 396 969	105 148 409	16,5
Taxa de variação (2023/2022) (%)	-5,7	12,2	5,2	-4,0	-
Taxa de cobertura (%)	114,0	66,6	78,5	73,6	-

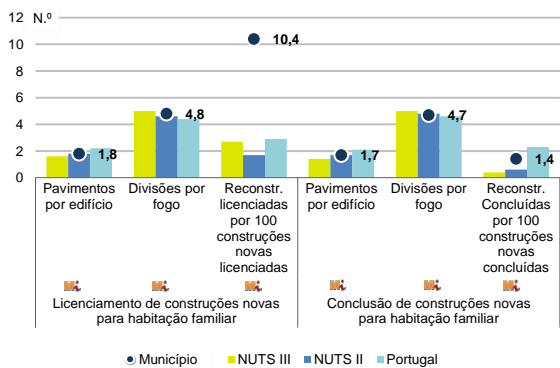
Fonte: INE, Estatísticas do Comércio Internacional de Bens.
Nota: Dados definitivos de 2022 e 2023.

Levantamentos em caixas multibanco e compras em terminais de pagamento automáticos, 2023/2024



Fonte: Sociedade Interbancária de Serviços (SIBS).

Licenciamento e conclusão de obras, 2023

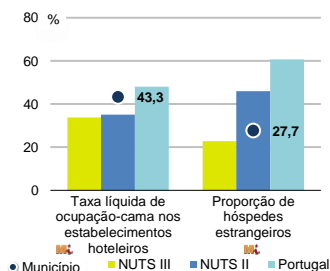


Fonte: INE, Inquérito aos Projetos de Obras de Edificação e de Demolição de Edifícios e Estatísticas das Obras Concluídas.

	Município	NUTS III	NUTS II	Portugal	Peso do Município NUTS III (%)
Obras Licenciadas					
Nº de Edifícios	84	548	2 303	22 107	15,3
Taxa de variação (2023/2022) (%)	-19,2	-8,1	-2,8	-6,1	-
Reabilitação	17	71	297	4 750	23,9
Construções novas	67	477	2 006	17 357	14,0
para habitação familiar	43	347	1 525	14 042	12,4
Fogos	58	489	2 228	32 519	11,9
Obras Concluídas					
Nº de Edifícios	81	497	1 763	17 266	16,3
Taxa de variação (2023/2022) (%)	8,0	13,2	8,6	1,1	-
Reabilitação	9	47	169	3 045	19,1
Construções novas	72	450	1 594	14 221	16,0
para habitação familiar	41	312	1 155	11 149	13,1
Fogos	56	388	1 731	23 652	14,4

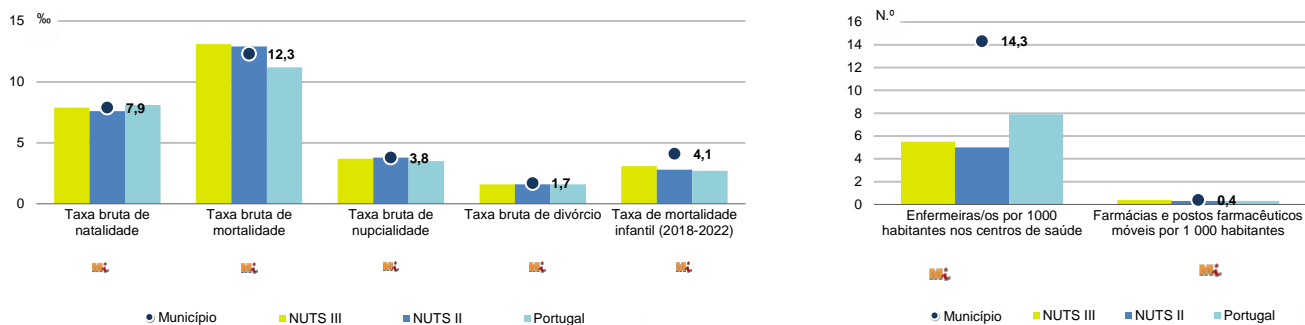
Turismo, 2023

	Município	NUTS III	NUTS II	Portugal	Peso do Município NUTS III (%)
Estabelecimentos hoteleiros (Nº)	17	87	556	7 681	19,5
Hotéis (Nº)	4	12	159	2 109	33,3
Capacidade de alojamento (Nº)	729	2 239	27 878	478 552	32,6
Hóspedes (Nº)	69 291	142 223	1 821 729	30 028 890	48,7
Dormidas (Nº)	114 755	264 230	3 319 555	77 179 150	43,4
Estada média	1,7	1,9	1,8	2,6	-
Proveitos(milhares €)	6 408	12 942	193 482	6 015 323	49,5



Fonte: INE, Inquérito à Permanência de Hóspedes e Outros Dados na Hotelaria

Demografia e Saúde, 2023



Fonte: INE, Indicadores Demográficos, Óbitos por Causas de Morte, Estatísticas do Pessoal de Saúde, Estatísticas das Farmácias

Despesa das Câmaras Municipais em atividades culturais e de desporto, 2023

	Município	NUTS III	NUTS II	Portugal	Peso do Município NUTS III (%)
Em atividades culturais e criativas (milhares €)	3 668	16 706	54 887	684 832	22,0
Património	1 212	2 643	11 623	154 283	45,9
Bibliotecas e arquivos	320	2 377	8 953	88 722	13,5
Artes do espetáculo	1 246	6 122	15 131	190 851	20,4
Atividades interdisciplinares	685	4 174	14 535	183 164	16,4
Em atividades culturais e criativas por habitante (€/hab.)	60,1	67,4	64,4	64,4	-
Em atividades e equipamentos desportivos por habitante (€/hab.)	50,4	52,5	46,2	40,1	-

Fonte: INE, Inquérito ao financiamento de atividades culturais, criativas e desportivas pelas Câmaras Municipais

>> NOTA TÉCNICA

Toda a informação aqui divulgada está disponível na base de dados do Portal do INE (www.ine.pt), ou nas publicações Anuários Regionais, ambas organizadas, por tema.

Associado a cada indicador está o símbolo **Mi**, que corresponde à respetiva Metainformação. Para informação complementar, sugere-se a consulta do Sistema de Metainformação que integra e disponibiliza conceitos, classificações, variáveis, suportes de recolha de informação e documentação metodológica com aplicação no âmbito no Sistema Estatístico Nacional.

Nos casos em que a informação é confidencial, esta não é apresentada nos gráficos, e nos quadros surge identificada com o respetivo sinal convencional.

Se esta informação, não corresponder totalmente às suas expetativas, por favor contacte-nos. O seu contato permitirá ao INE analisar o conteúdo da informação e contribuirá para o acréscimo da qualidade dos dados estatísticos.

Última atualização destes dados: 13 de dezembro de 2024

Sinais convencionais por ausência de valor

...	Dado confidencial	o	Dado inferior a metade do módulo da unidade utilizada
-	Dado não aplicável	oo	Infinito
x	Dado não disponível		