

RETORNO DE INFORMAÇÃO AOS RESPONDENTES MUNICÍPIOS



INSTITUTO NACIONAL DE ESTATÍSTICA
STATISTICS PORTUGAL

DEZEMBRO DE 2024

>> IDENTIFICAÇÃO DO MUNICÍPIO

Nome do Município: **SARDOAL**
NUTS III / NUTS II: **MÉDIO TEJO / OESTE E VALE DO TEJO**

Código Divisão Administrativa (Distrito/Município): **1417**

>> CARACTERIZAÇÃO SOCIOECONÓMICA DO MUNICÍPIO

TERRITÓRIO E POPULAÇÃO

Divisão territorial da região : NUTS III e Municípios



Limites Territoriais

Municípios
NUTS III

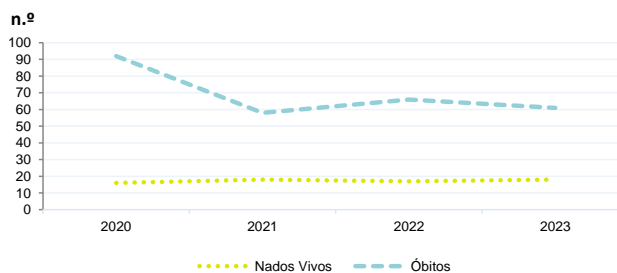
0 10 Km

Dinâmica populacional, 2023

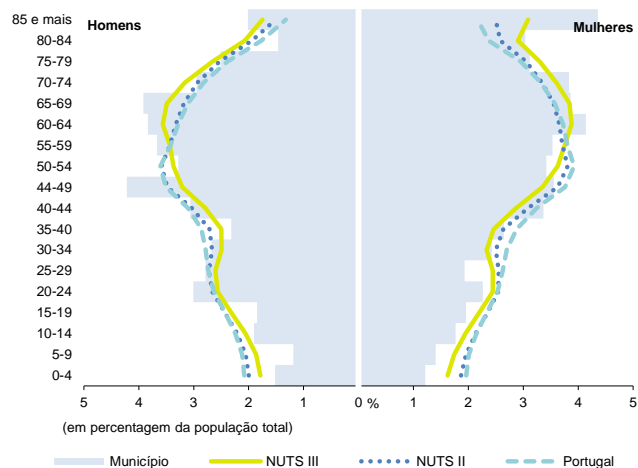
	Município	NUTS III	NUTS II	Portugal	Peso do Município NUTS III (%)
População residente (N.º)	3 625	216 423	852 583	10 639 726	1,7
Homens	1 746	103 098	410 180	5 083 568	1,7
Mulheres	1 879	113 325	442 403	5 556 158	1,7
Com menos de 15 anos	326	24 727	106 995	1 363 768	1,3
Com 65 ou mais anos	1 126	62 118	219 067	2 564 575	1,8
Densidade pop. (N.º/Km²)	39,3	80,0	92,7	115,4	-
Taxa de crescimento efetivo anual (%)	1,5	1,3	1,9	1,2	-
Taxa de crescimento natural anual (%)	-1,2	-0,9	-0,5	-0,3	-
Índice de Invelhecimento	345,4	251,2	204,7	188,1	-
Índice de Potencialidade	69,2	77,3	75,8	76,5	-

Fonte: INE, Estimativas Anuais da População Residente e Indicadores Demográficos; Ministério do Ambiente - Direção Geral do Território, Carta Administrativa Oficial de Portugal.

Nados-vivos e óbitos por Município, 2020-2023



Estrutura etária da população, 2023

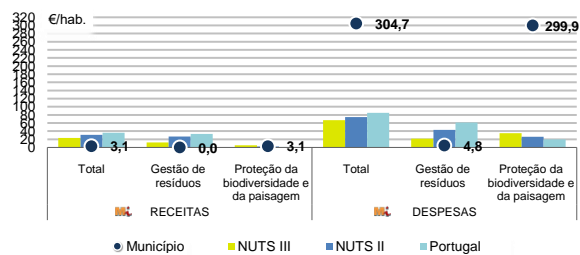


Fonte: INE, Estimativas Anuais da População Residente.

	Ano	Município	NUTS III	NUTS II	Portugal
Nados Vivos	2023	18	1 437	6 402	85 699
	2022	17	1 343	6 201	83 671
	2021	18	1 258	5 729	79 582
	2020	16	x	x	84 530
Óbitos	2023	61	3 277	10 926	118 295
	2022	66	3 324	11 490	124 361
	2021	58	3 351	11 841	124 841
	2020	92	x	x	123 396

Fonte: INE, Nados-vivos e Óbitos

Receitas e despesas dos municípios em ambiente por habitante, 2023



Fonte: INE, Inquérito aos municípios - Proteção do ambiente

Indicadores de Educação, 2023

	Município	NUTS III	NUTS II	Portugal
Taxa bruta de pré-escolarização (%)	162,1	108,2	101,0	99,4
Taxa bruta de escolarização no ensino básico (%)	151,7	114,0	110,7	112,0
Taxa bruta de escolarização no ensino secundário (%)	118,5	138,6	124,2	126,8
Taxa de retenção e desistência no ensino básico (%)	3,5	3,4	4,5	3,8
Taxa de transição/ conclusão no ensino secundário (%)	97,9	90,8	89,3	90,2

Fonte: Ministério da Educação e Ministério da Ciência, Tecnologia e Ensino Superior - Direção-Geral de Estatísticas da Educação e Ciência.

INDICADORES DE ATIVIDADE ECONÓMICA

Constituição de pessoas coletivas e entidades equiparadas, 2023/2024

Mês	Município	NUTSIII	NUTSII	Portugal	Peso do Município NUTS III (%)
out-24	0	48	200	3 569	0,0
set-24	3	47	243	3 962	6,4
ago-24	0	41	184	3 052	0,0
jul-24	0	51	244	4 097	0,0
jun-24	0	43	198	3 598	0,0
mai-24	1	40	248	4 522	2,5
abr-24	0	56	239	4 153	0,0
mar-24	1	56	273	4 466	1,8
fev-24	0	63	258	4 612	0,0
jan-24	0	82	331	5 227	0,0
dez-23	0	45	183	3 268	0,0
nov-23	0	41	217	4 180	0,0
12 Meses	5	613	2 818	48 706	0,8

Fonte: INE, Constituição e Dissolução de Pessoas Coletivas e Entidades equiparadas

Valor mediano das vendas por m2 de alojamentos familiares (€), (2023-2024)

	Município	NUTSIII	NUTSII	Portugal
2.º Trím. 2024	x	853	1190	1661
1.º Trím. 2024	x	861	1165	1633
4.º Trím. 2023	x	833	1140	1611
3.º Trím. 2023	x	816	1105	1579
2.º Trím. 2023	x	798	1067	1541
1.º Trím. 2023	x	765	1038	1509

Fonte: INE, Estatísticas de preços da habitação ao nível local

Empresas e estabelecimentos, 2023

	Município	NUTS III	NUTS II	Portugal	Peso do Município NUTS III (%)
Empresas					
Pessoal ao serviço (Nº)	747	66 399	292 337	4 738 341	1,1
Volume de negócios (milhões €)	37	8 567	33 962	550 295	0,4
Indicador de concentração do volume de negócios das quatro maiores empresas (%)	25,6	26,9	9,0	4,8	-
Valor acrescentado bruto (milhões €)	14	1 800	7 990	147 020	0,8
Taxa de variação (2023/2022) (%)	x	x	x	x	-
Indicador de concentração do valor acrescentado bruto das quatro maiores empresas (%)	32,3	7,6	3,6	2,6	-
Sociedades					
Taxa de sobrevivência das sociedades nascidas 2 anos antes (%)	40,0	59,9	59,2	57,3	-
Estabelecimentos					
Pessoal ao serviço (Nº) (2022)	728	67 969	294 530	4 478 631	1,1
Volume de negócios (milhões €) (2022)	44	8 811	34 588	529 882	0,5

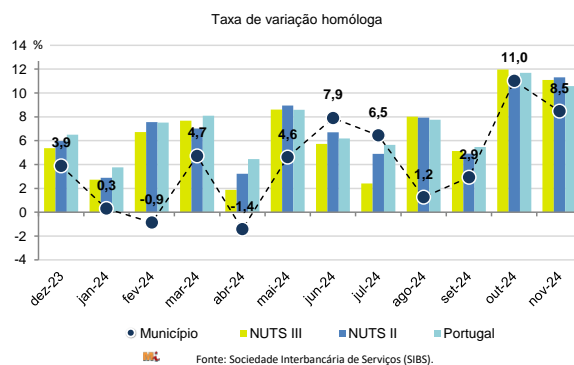
Fonte: INE, Sistema de Contas Integradas das Empresas

Comércio Internacional, 2023

	Município	NUTS III	NUTS II	Portugal	Peso do Município NUTS III (%)
Saldo da balança comercial					
	14	- 73 193	- 1 160 738	- 27 808 248	-
Exportações de bens	23	1 024 727	4 236 231	77 340 161	0,0
Taxa de variação (2023/2022) (%)	135,3	1,7	5,0	-1,4	-
Importações de bens	8	1 097 920	5 396 969	105 148 409	0,0
Taxa de variação (2023/2022) (%)	3,1	1,0	5,2	-4,0	-
Taxa de cobertura (%)	269,4	93,3	78,5	73,6	-

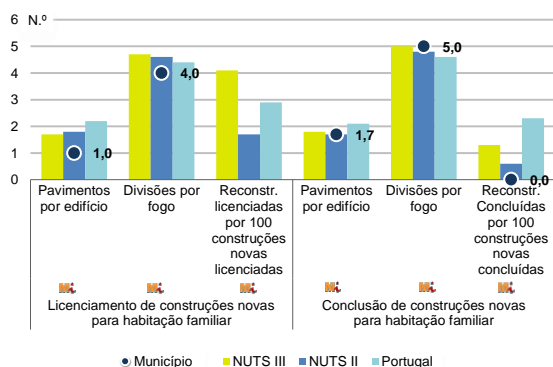
Fonte: INE, Estatísticas do Comércio Internacional de Bens.
Nota: Dados definitivos de 2022 e 2023.

Levantamentos em caixas multibanco e compras em terminais de pagamento automáticos, 2023/2024



Fonte: Sociedade Interbancária de Serviços (SIBS).

Licenciamento e conclusão de obras, 2023

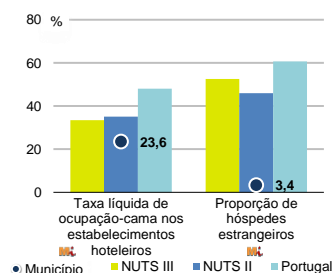


	Município	NUTS III	NUTS II	Portugal	Peso do Município NUTS III (%)
Obras Licenciadas					
Nº de Edifícios	5	427	2 303	22 107	1,2
Taxa de variação (2023/2022) (%)	-28,6	-13,4	-2,8	-6,1	-
Reabilitação	2	83	297	4 750	2,4
Construções novas	3	344	2 006	17 357	0,9
para habitação familiar	1	231	1 525	14 042	0,4
Fogos	1	313	2 228	32 519	0,3
Obras Concluídas					
Nº de Edifícios	7	347	1 763	17 266	2,0
Taxa de variação (2023/2022) (%)	16,7	-13,3	8,6	1,1	-
Reabilitação	1	50	169	3 045	2,0
Construções novas	6	297	1 594	14 221	2,0
para habitação familiar	3	172	1 155	11 149	1,7
Fogos	3	223	1 731	23 652	1,3

Fonte: INE, Inquérito aos Projetos de Obras de Edificação e de Demolição de Edifícios e Estatísticas das Obras Concluídas.

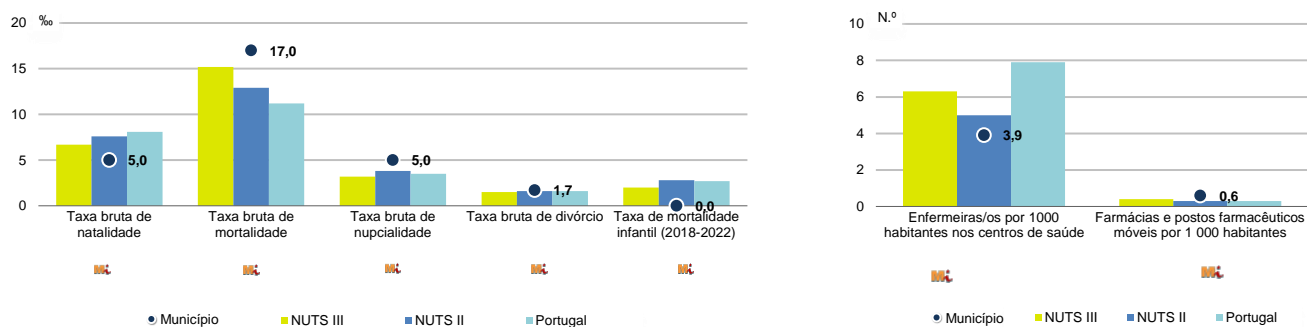
Turismo, 2023

	Município	NUTS III	NUTS II	Portugal	Peso do Município NUTS III (%)
Estabelecimentos hoteleiros (Nº)	3	180	556	7 681	1,7
Hotéis (Nº)	-	80	159	2 109	-
Capacidade de alojamento (Nº)	36	12 686	27 878	478 552	0,3
Hóspedes (Nº)	1 212	883 084	1 821 729	30 028 890	0,1
Dormidas (Nº)	3 315	1 448 542	3 319 555	77 179 150	0,2
Estada média	2,7	1,6	1,8	2,6	-
Proveitos(milhares €)	116	72 176	193 482	6 015 323	0,2



Fonte: INE, Inquérito à Permanência de Hóspedes e Outros Dados na Hotelaria

Demografia e Saúde, 2023



Fonte: INE, Indicadores Demográficos, Óbitos por Causas de Morte, Estatísticas do Pessoal de Saúde, Estatísticas das Farmácias

Despesa das Câmaras Municipais em atividades culturais e de desporto, 2023

	Município	NUTS III	NUTS II	Portugal	Peso do Município NUTS III (%)
Em atividades culturais e criativas (milhares €)	1 730	20 005	54 887	684 832	8,6
Património	56	4 432	11 623	154 283	1,3
Bibliotecas e arquivos	1 055	4 165	8 953	88 722	25,3
Artes do espetáculo	207	4 997	15 131	190 851	4,1
Atividades interdisciplinares	136	4 847	14 535	183 164	2,8
Em atividades culturais e criativas por habitante (€/hab.)	477,2	92,4	64,4	64,4	-
Em atividades e equipamentos desportivos por habitante (€/hab.)	124,9	68,3	46,2	40,1	-

Fonte: INE, Inquérito ao financiamento de atividades culturais, criativas e desportivas pelas Câmaras Municipais

>> NOTA TÉCNICA

Toda a informação aqui divulgada está disponível na base de dados do Portal do INE (www.ine.pt), ou nas publicações Anuários Regionais, ambas organizadas, por tema.

Associado a cada indicador está o símbolo **Mi**, que corresponde à respetiva Metainformação. Para informação complementar, sugere-se a consulta do Sistema de Metainformação que integra e disponibiliza conceitos, classificações, variáveis, suportes de recolha de informação e documentação metodológica com aplicação no âmbito no Sistema Estatístico Nacional.

Nos casos em que a informação é confidencial, esta não é apresentada nos gráficos, e nos quadros surge identificada com o respetivo sinal convencional.

Se esta informação, não corresponder totalmente às suas expetativas, por favor contacte-nos. O seu contato permitirá ao INE analisar o conteúdo da informação e contribuirá para o acréscimo da qualidade dos dados estatísticos.

Última atualização destes dados: 13 de dezembro de 2024

Sinais convencionais por ausência de valor

...	Dado confidencial	o	Dado inferior a metade do módulo da unidade utilizada
-	Dado não aplicável	oo	Infinito
x	Dado não disponível		