

RETORNO DE INFORMAÇÃO AOS RESPONDENTES MUNICÍPIOS



INSTITUTO NACIONAL DE ESTATÍSTICA
STATISTICS PORTUGAL

DEZEMBRO DE 2024

>> IDENTIFICAÇÃO DO MUNICÍPIO

Nome do Município: **TOMAR**
NUTS III / NUTS II: **MÉDIO TEJO / OESTE E VALE DO TEJO**

Código Divisão Administrativa (Distrito/Município): **1418**

>> CARACTERIZAÇÃO SOCIOECONÓMICA DO MUNICÍPIO

TERRITÓRIO E POPULAÇÃO

Divisão territorial da região : NUTS III e Municípios



Limites Territoriais

Municípios
NUTS III

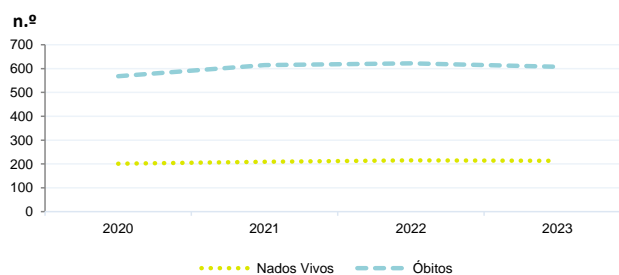
0 10 Km

Dinâmica populacional, 2023

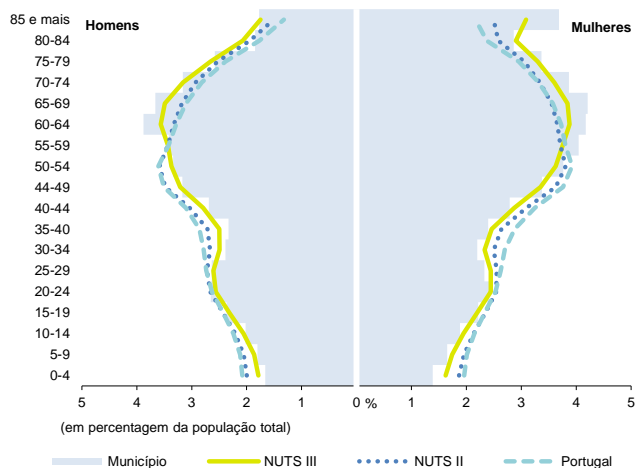
	Município	NUTS III	NUTS II	Portugal	Peso do Município NUTS III (%)
População residente (N.º)	36 859	216 423	852 583	10 639 726	17,0
Homens	17 459	103 098	410 180	5 083 568	16,9
Mulheres	19 400	113 325	442 403	5 556 158	17,1
Com menos de 15 anos	3 837	24 727	106 995	1 363 768	15,5
Com 65 ou mais anos	11 433	62 118	219 067	2 564 575	18,4
Densidade pop. (N.º/Km²)	105,0	80,0	92,7	115,4	-
Taxa de crescimento efetivo anual (%)	1,1	1,3	1,9	1,2	-
Taxa de crescimento natural anual (%)	-1,1	-0,9	-0,5	-0,3	-
Índice de Invelhecimento	298,0	251,2	204,7	188,1	-
Índice de Potencialidade	81,1	77,3	75,8	76,5	-

Fonte: INE, Estimativas Anuais da População Residente e Indicadores Demográficos; Ministério do Ambiente - Direção Geral do Território, Carta Administrativa Oficial de Portugal.

Nados-vivos e óbitos por Município, 2020-2023



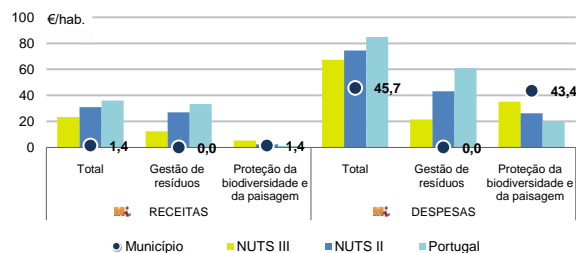
Estrutura etária da população, 2023



Fonte: INE, Estimativas Anuais da População Residente.

Fonte: INE, Nados-vivos e Óbitos

Receitas e despesas dos municípios em ambiente por habitante, 2023



Fonte: INE, Inquérito aos municípios - Proteção do ambiente

Indicadores de Educação, 2023

	Município	NUTS III	NUTS II	Portugal
Taxa bruta de pré-escolarização (%)	101,4	108,2	101,0	99,4
Taxa bruta de escolarização no ensino básico (%)	109,5	114,0	110,7	112,0
Taxa bruta de escolarização no ensino secundário (%)	173,2	138,6	124,2	126,8
Taxa de retenção e desistência no ensino básico (%)	3,7	3,4	4,5	3,8
Taxa de transição/ conclusão no ensino secundário (%)	90,7	90,8	89,3	90,2

Fonte: Ministério da Educação e Ministério da Ciência, Tecnologia e Ensino Superior - Direção-Geral de Estatísticas da Educação e Ciência.

INDICADORES DE ATIVIDADE ECONÓMICA

Constituição de pessoas coletivas e entidades equiparadas, 2023/2024

Mês	Município	NUTSIII	NUTSII	Portugal	Peso do Município NUTS III (%)
out-24	5	48	200	3 569	10,4
set-24	3	47	243	3 962	6,4
ago-24	2	41	184	3 052	4,9
jul-24	7	51	244	4 097	13,7
jun-24	6	43	198	3 598	14,0
mai-24	6	40	248	4 522	15,0
abr-24	11	56	239	4 153	19,6
mar-24	10	56	273	4 466	17,9
fev-24	12	63	258	4 612	19,0
jan-24	7	82	331	5 227	8,5
dez-23	6	45	183	3 268	13,3
nov-23	2	41	217	4 180	4,9
12 Meses	77	613	2 818	48 706	12,6

Fonte: INE, Constituição e Dissolução de Pessoas Coletivas e Entidades equiparadas

Valor mediano das vendas por m2 de alojamentos familiares (€), (2023-2024)

	Município	NUTSIII	NUTSII	Portugal
2.º Trím. 2024	x	853	1190	1661
1.º Trím. 2024	x	861	1165	1633
4.º Trím. 2023	x	833	1140	1611
3.º Trím. 2023	x	816	1105	1579
2.º Trím. 2023	x	798	1067	1541
1.º Trím. 2023	x	765	1038	1509

Fonte: INE, Estatísticas de preços da habitação ao nível local

Empresas e estabelecimentos, 2023

	Município	NUTS III	NUTS II	Portugal	Peso do Município NUTS III (%)
Empresas					
Pessoal ao serviço (Nº)	8 804	66 399	292 337	4 738 341	13,3
Volume de negócios (milhões €)	643	8 567	33 962	550 295	7,5
Indicador de concentração do volume de negócios das quatro maiores empresas (%)	24,9	26,9	9,0	4,8	-
Valor acrescentado bruto (milhões €)	178	1 800	7 990	147 020	9,9
Taxa de variação (2023/2022) (%)	x	x	x	x	-
Indicador de concentração do valor acrescentado bruto das quatro maiores empresas (%)	13,8	7,6	3,6	2,6	-
Sociedades					
Taxa de sobrevivência das sociedades nascidas 2 anos antes (%)	61,4	59,9	59,2	57,3	-
Estabelecimentos					
Pessoal ao serviço (Nº) (2022)	10 173	67 969	294 530	4 478 631	15,0
Volume de negócios (milhões €) (2022)	787	8 811	34 588	529 882	8,9

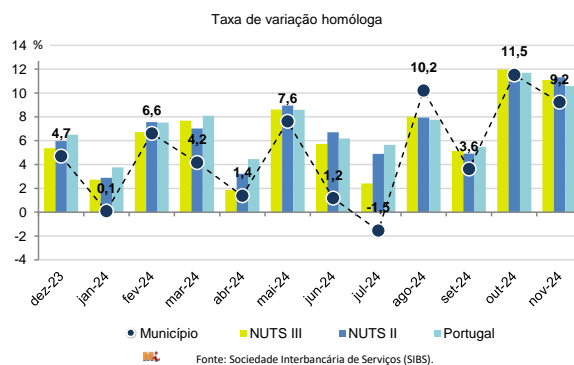
Fonte: INE, Sistema de Contas Integradas das Empresas

Comércio Internacional, 2023

	Município	NUTS III	NUTS II	Portugal	Peso do Município NUTS III (%)
Saldo da balança comercial					
	6 037	- 73 193	- 1 160 738	- 27 808 248	-
Exportações de bens	27 943	1 024 727	4 236 231	77 340 161	2,7
Taxa de variação (2023/2022) (%)	12,5	1,7	5,0	-1,4	-
Importações de bens	21 906	1 097 920	5 396 969	105 148 409	2,0
Taxa de variação (2023/2022) (%)	7,0	1,0	5,2	-4,0	-
Taxa de cobertura (%)	127,6	93,3	78,5	73,6	-

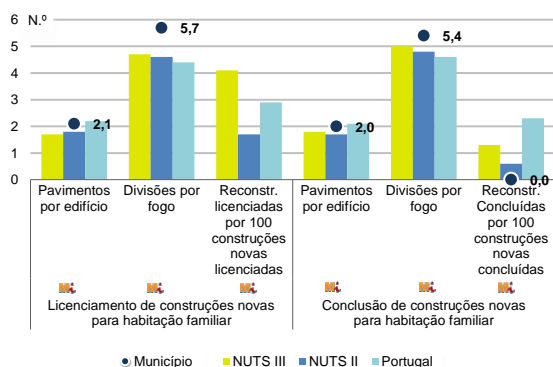
Fonte: INE, Estatísticas do Comércio Internacional de Bens.
Nota: Dados definitivos de 2022 e 2023.

Levantamentos em caixas multibanco e compras em terminais de pagamento automáticos, 2023/2024



Fonte: Sociedade Interbancária de Serviços (SIBS).

Licenciamento e conclusão de obras, 2023



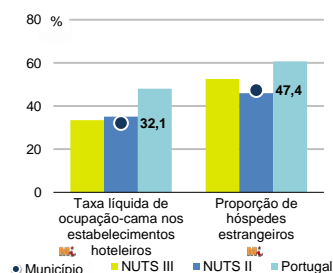
Fonte: INE, Inquérito aos Projetos de Obras de Edificação e de Demolição de Edifícios e Estatísticas das Obras Concluídas.

	Município	NUTS III	NUTS II	Portugal	Peso do Município NUTS III (%)
Obras Licenciadas					
Nº de Edifícios	41	427	2 303	22 107	9,6
Taxa de variação (2023/2022) (%)	7,9	-13,4	-2,8	-6,1	-
Reabilitação	0	83	297	4 750	0,0
Construções novas	41	344	2 006	17 357	11,9
para habitação familiar	35	231	1 525	14 042	15,2
Fogos	45	313	2 228	32 519	14,4
Obras Concluídas					
Nº de Edifícios	29	347	1 763	17 266	8,4
Taxa de variação (2023/2022) (%)	-9,4	-13,3	8,6	1,1	-
Reabilitação	0	50	169	3 045	0,0
Construções novas	29	297	1 594	14 221	9,8
para habitação familiar	21	172	1 155	11 149	12,2
Fogos	34	223	1 731	23 652	15,2


Turismo, 2023

	Município	NUTS III	NUTS II	Portugal	Peso do Município NUTS III (%)
Estabelecimentos hoteleiros (Nº)	31	180	556	7 681	17,2
Hotéis (Nº)	9	80	159	2 109	11,3
Capacidade de alojamento (Nº)	1 171	12 686	27 878	478 552	9,2
Hóspedes (Nº)	86 674	883 084	1 821 729	30 028 890	9,8
Dormidas (Nº)	133 680	1 448 542	3 319 555	77 179 150	9,2
Estada média	1,5	1,6	1,8	2,6	-
Proveitos(milhares €)	8 792	72 176	193 482	6 015 323	12,2

Fonte: INE, Inquérito à Permanência de Hóspedes e Outros Dados na Hotelaria



Demografia e Saúde, 2023



Fonte: INE, Indicadores Demográficos, Óbitos por Causas de Morte, Estatísticas do Pessoal de Saúde, Estatísticas das Farmácias

Despesa das Câmaras Municipais em atividades culturais e de desporto, 2023

	Município	NUTS III	NUTS II	Portugal	Peso do Município NUTS III (%)
Em atividades culturais e criativas (milhares €)	3 062	20 005	54 887	684 832	15,3
Património	1 971	4 432	11 623	154 283	44,5
Bibliotecas e arquivos	533	4 165	8 953	88 722	12,8
Artes do espetáculo	309	4 997	15 131	190 851	6,2
Atividades interdisciplinares	156	4 847	14 535	183 164	3,2
Em atividades culturais e criativas por habitante (€/hab.)	83,1	92,4	64,4	64,4	-
Em atividades e equipamentos desportivos por habitante (€/hab.)	44,8	68,3	46,2	40,1	-

Fonte: INE, Inquérito ao financiamento de atividades culturais, criativas e desportivas pelas Câmaras Municipais

>> NOTA TÉCNICA

Toda a informação aqui divulgada está disponível na base de dados do Portal do INE (www.ine.pt), ou nas publicações Anuários Regionais, ambas organizadas, por tema.

Associado a cada indicador está o símbolo **Mi**, que corresponde à respetiva Metainformação. Para informação complementar, sugere-se a consulta do Sistema de Metainformação que integra e disponibiliza conceitos, classificações, variáveis, suportes de recolha de informação e documentação metodológica com aplicação no âmbito do Sistema Estatístico Nacional.

Nos casos em que a informação é confidencial, esta não é apresentada nos gráficos, e nos quadros surge identificada com o respetivo sinal convencional.

Se esta informação, não corresponder totalmente às suas expectativas, por favor contacte-nos. O seu contato permitirá ao INE analisar o conteúdo da informação e contribuirá para o acréscimo da qualidade dos dados estatísticos.

Última atualização destes dados: 13 de dezembro de 2024

Sinais convencionais por ausência de valor

...	Dado confidencial	o	Dado inferior a metade do módulo da unidade utilizada
-	Dado não aplicável	oo	Infinito
x	Dado não disponível		