

# RETORNO DE INFORMAÇÃO AOS RESPONDENTES MUNICÍPIOS



INSTITUTO NACIONAL DE ESTATÍSTICA  
STATISTICS PORTUGAL

DEZEMBRO DE 2024

## >> IDENTIFICAÇÃO DO MUNICÍPIO

Nome do Município: **OURÉM**

Código Divisão Administrativa (Distrito/Município): **1421**

NUTS III / NUTS II: **MÉDIO TEJO / OESTE E VALE DO TEJO**

## >> CARACTERIZAÇÃO SOCIOECONÓMICA DO MUNICÍPIO

### TERRITÓRIO E POPULAÇÃO

#### Divisão territorial da região : NUTS III e Municípios



Limites Territoriais

Municípios  
NUTS III

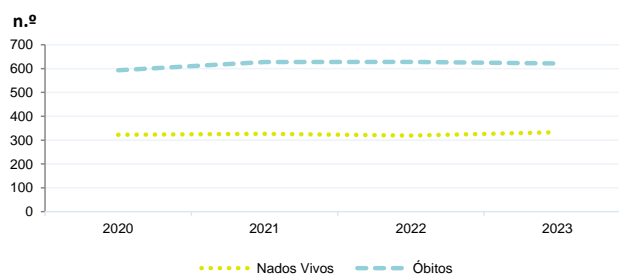
0 10 Km

#### Dinâmica populacional, 2023

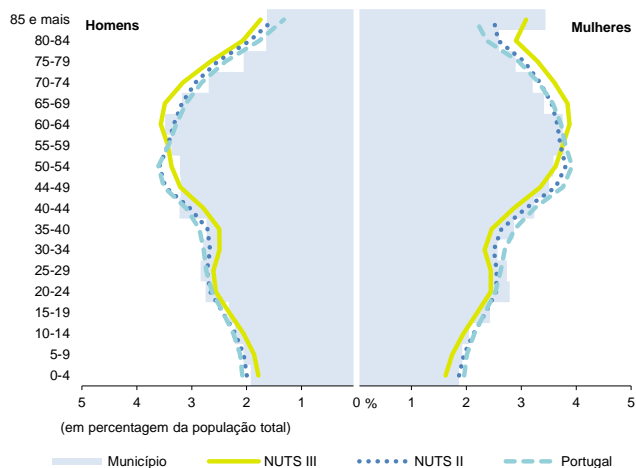
	Município	NUTS III	NUTS II	Portugal	Peso do Município NUTS III (%)
<b>População residente (N.º)</b>	46 512	216 423	852 583	10 639 726	21,5
Homens	22 012	103 098	410 180	5 083 568	21,4
Mulheres	24 500	113 325	442 403	5 556 158	21,6
Com menos de 15 anos	5 598	24 727	106 995	1 363 768	22,6
Com 65 ou mais anos	12 446	62 118	219 067	2 564 575	20,0
<b>Densidade pop. (N.º/Km²)</b>	111,6	80,0	92,7	115,4	-
<b>Taxa de crescimento efetivo anual (%)</b>	1,8	1,3	1,9	1,2	-
<b>Taxa de crescimento natural anual (%)</b>	-0,6	-0,9	-0,5	-0,3	-
<b>Índice de Invelhecimento</b>	222,3	251,2	204,7	188,1	-
<b>Índice de Potencialidade</b>	84,2	77,3	75,8	76,5	-

Fonte: INE, Estimativas Anuais da População Residente e Indicadores Demográficos; Ministério do Ambiente - Direção Geral do Território, Carta Administrativa Oficial de Portugal.

#### Nados-vivos e óbitos por Município, 2020-2023



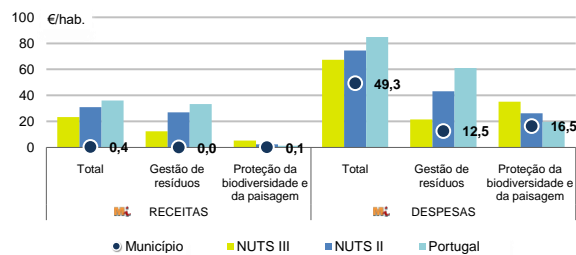
#### Estrutura etária da população, 2023



Fonte: INE, Estimativas Anuais da População Residente.

Fonte: INE, Nados-vivos e Óbitos

#### Receitas e despesas dos municípios em ambiente por habitante, 2023



Fonte: INE, Inquérito aos municípios - Proteção do ambiente

#### Indicadores de Educação, 2023

	Município	NUTS III	NUTS II	Portugal
<b>Taxa bruta de pré-escolarização (%)</b>	113,7	108,2	101,0	99,4
<b>Taxa bruta de escolarização no ensino básico (%)</b>	120,0	114,0	110,7	112,0
<b>Taxa bruta de escolarização no ensino secundário (%)</b>	152,5	138,6	124,2	126,8
<b>Taxa de retenção e desistência no ensino básico (%)</b>	2,7	3,4	4,5	3,8
<b>Taxa de transição/ conclusão no ensino secundário (%)</b>	91,2	90,8	89,3	90,2

Fonte: Ministério da Educação e Ministério da Ciência, Tecnologia e Ensino Superior - Direção-Geral de Estatísticas da Educação e Ciência.

INDICADORES DE ATIVIDADE ECONÓMICA

Constituição de pessoas coletivas e entidades equiparadas, 2023/2024

Mês	Município	NUTSIII	NUTSII	Portugal	Peso do Município NUTS III (%)
out-24	16	48	200	3 569	33,3
set-24	11	47	243	3 962	23,4
ago-24	17	41	184	3 052	41,5
jul-24	14	51	244	4 097	27,5
jun-24	12	43	198	3 598	27,9
mai-24	14	40	248	4 522	35,0
abr-24	16	56	239	4 153	28,6
mar-24	15	56	273	4 466	26,8
fev-24	12	63	258	4 612	19,0
jan-24	30	82	331	5 227	36,6
dez-23	13	45	183	3 268	28,9
nov-23	8	41	217	4 180	19,5
<b>12 Meses</b>	<b>178</b>	<b>613</b>	<b>2 818</b>	<b>48 706</b>	<b>29,0</b>

Fonte: INE, Constituição e Dissolução de Pessoas Coletivas e Entidades equiparadas

Valor mediano das vendas por m2 de alojamentos familiares (€), (2023-2024)

	Município	NUTSIII	NUTSII	Portugal
2.º Trím. 2024	x	853	1190	1661
1.º Trím. 2024	x	861	1165	1633
4.º Trím. 2023	x	833	1140	1611
3.º Trím. 2023	x	816	1105	1579
2.º Trím. 2023	x	798	1067	1541
1.º Trím. 2023	x	765	1038	1509

Fonte: INE, Estatísticas de preços da habitação ao nível local

Empresas e estabelecimentos, 2023

	Município	NUTS III	NUTS II	Portugal	Peso do Município NUTS III (%)
<b>Empresas</b>					
<b>Pessoal ao serviço (Nº)</b>	20 158	66 399	292 337	4 738 341	30,4
<b>Volume de negócios (milhões €)</b>	2 040	8 567	33 962	550 295	23,8
Indicador de concentração do volume de negócios das quatro maiores empresas (%)	14,9	26,9	9,0	4,8	-
<b>Valor acrescentado bruto (milhões €)</b>	598	1 800	7 990	147 020	33,2
Taxa de variação (2023/2022) (%)	x	x	x	x	-
Indicador de concentração do valor acrescentado bruto das quatro maiores empresas (%)	13,5	7,6	3,6	2,6	-
<b>Sociedades</b>					
<b>Taxa de sobrevivência das sociedades nascidas 2 anos antes (%)</b>	62,6	59,9	59,2	57,3	-
<b>Estabelecimentos</b>					
<b>Pessoal ao serviço (Nº) (2022)</b>	19 088	67 969	294 530	4 478 631	28,1
<b>Volume de negócios (milhões €) (2022)</b>	1 968	8 811	34 588	529 882	22,3

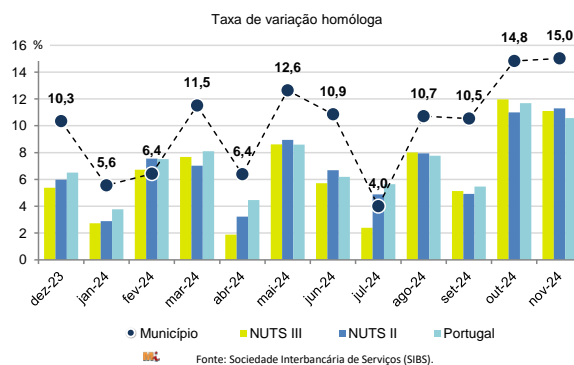
Fonte: INE, Sistema de Contas Integradas das Empresas

Comércio Internacional, 2023

	Município	NUTS III	NUTS II	Portugal	Peso do Município NUTS III (%)
<b>Saldo da balança comercial</b>					
	- 40 279	- 73 193	- 1 160 738	- 27 808 248	-
<b>Exportações de bens</b>	107 448	1 024 727	4 236 231	77 340 161	10,5
Taxa de variação (2023/2022) (%)	-10,6	1,7	5,0	-1,4	-
<b>Importações de bens</b>	147 727	1 097 920	5 396 969	105 148 409	13,5
Taxa de variação (2023/2022) (%)	0,4	1,0	5,2	-4,0	-
<b>Taxa de cobertura (%)</b>	72,7	93,3	78,5	73,6	-

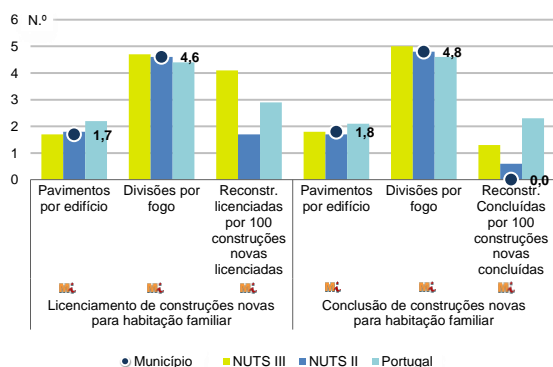
Fonte: INE, Estatísticas do Comércio Internacional de Bens.  
Nota: Dados definitivos de 2022 e 2023.

Levantamentos em caixas multibanco e compras em terminais de pagamento automáticos, 2023/2024



Fonte: Sociedade Interbancária de Serviços (SIBS).

Licenciamento e conclusão de obras, 2023

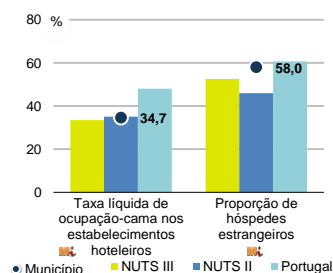


	Município	NUTS III	NUTS II	Portugal	Peso do Município NUTS III (%)
<b>Obras Licenciadas</b>					
<b>Nº de Edifícios</b>	75	427	2 303	22 107	17,6
Taxa de variação (2023/2022) (%)	-7,4	-13,4	-2,8	-6,1	-
Reabilitação	2	83	297	4 750	2,4
Construções novas	73	344	2 006	17 357	21,2
para habitação familiar	66	231	1 525	14 042	28,6
Fogos	75	313	2 228	32 519	24,0
<b>Obras Concluídas</b>					
<b>Nº de Edifícios</b>	52	347	1 763	17 266	15,0
Taxa de variação (2023/2022) (%)	-7,1	-13,3	8,6	1,1	-
Reabilitação	2	50	169	3 045	4,0
Construções novas	50	297	1 594	14 221	16,8
para habitação familiar	42	172	1 155	11 149	24,4
Fogos	44	223	1 731	23 652	19,7

Fonte: INE, Inquérito aos Projetos de Obras de Edificação e de Demolição de Edifícios e Estatísticas das Obras Concluídas.

Turismo, 2023

	Município	NUTS III	NUTS II	Portugal	Peso do Município NUTS III (%)
<b>Estabelecimentos hoteleiros (Nº)</b>	88	180	556	7 681	48,9
Hotéis (Nº)	57	80	159	2 109	71,3
<b>Capacidade de alojamento (Nº)</b>	9 725	12 686	27 878	478 552	76,7
Hóspedes (Nº)	704 968	883 084	1 821 729	30 028 890	79,8
<b>Dormidas (Nº)</b>	1 151 780	1 448 542	3 319 555	77 179 150	79,5
<b>Estada média</b>	1,6	1,6	1,8	2,6	-
<b>Proveitos(milhares €)</b>	54 885	72 176	193 482	6 015 323	76,0



Fonte: INE, Inquérito à Permanência de Hóspedes e Outros Dados na Hotelaria

## Demografia e Saúde, 2023



Fonte: INE, Indicadores Demográficos, Óbitos por Causas de Morte, Estatísticas do Pessoal de Saúde, Estatísticas das Farmácias

## Despesa das Câmaras Municipais em atividades culturais e de desporto, 2023

	Município	NUTS III	NUTS II	Portugal	Peso do Município NUTS III (%)
<b>Em atividades culturais e criativas (milhares €)</b>	3 276	20 005	54 887	684 832	16,4
Património	416	4 432	11 623	154 283	9,4
Bibliotecas e arquivos	184	4 165	8 953	88 722	4,4
Artes do espetáculo	1 858	4 997	15 131	190 851	37,2
Atividades interdisciplinares	374	4 847	14 535	183 164	7,7
<b>Em atividades culturais e criativas por habitante (€/hab.)</b>	70,4	92,4	64,4	64,4	-
<b>Em atividades e equipamentos desportivos por habitante (€/hab.)</b>	55,4	68,3	46,2	40,1	-

Fonte: INE, Inquérito ao financiamento de atividades culturais, criativas e desportivas pelas Câmaras Municipais

## &gt;&gt; NOTA TÉCNICA

Toda a informação aqui divulgada está disponível na base de dados do Portal do INE ([www.ine.pt](http://www.ine.pt)), ou nas publicações Anuários Regionais, ambas organizadas, por tema.

Associado a cada indicador está o símbolo **Mi**, que corresponde à respetiva Metainformação. Para informação complementar, sugere-se a consulta do Sistema de Metainformação que integra e disponibiliza conceitos, classificações, variáveis, suportes de recolha de informação e documentação metodológica com aplicação no âmbito no Sistema Estatístico Nacional.

Nos casos em que a informação é confidencial, esta não é apresentada nos gráficos, e nos quadros surge identificada com o respetivo sinal convencional.

Se esta informação, não corresponder totalmente às suas expetativas, por favor contacte-nos. O seu contato permitirá ao INE analisar o conteúdo da informação e contribuirá para o acréscimo da qualidade dos dados estatísticos.

Última atualização destes dados: 13 de dezembro de 2024

## Sinais convencionais por ausência de valor

...	Dado confidencial	o	Dado inferior a metade do módulo da unidade utilizada
-	Dado não aplicável	oo	Infinito
x	Dado não disponível		