

RETORNO DE INFORMAÇÃO AOS RESPONDENTES MUNICÍPIOS



INSTITUTO NACIONAL DE ESTATÍSTICA
STATISTICS PORTUGAL

DEZEMBRO DE 2024

>> IDENTIFICAÇÃO DO MUNICÍPIO

Nome do Município: **ALCÁÇER DO SAL**

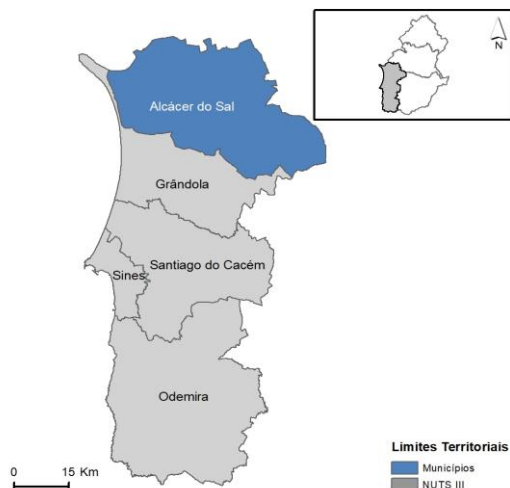
Código Divisão Administrativa (Distrito/Município): **1501**

NUTS III / NUTS II: **ALENTEJO LITORAL / ALENTEJO**

>> CARACTERIZAÇÃO SOCIOECONÓMICA DO MUNICÍPIO

TERRITÓRIO E POPULAÇÃO

Divisão territorial da região : NUTS III e Municípios

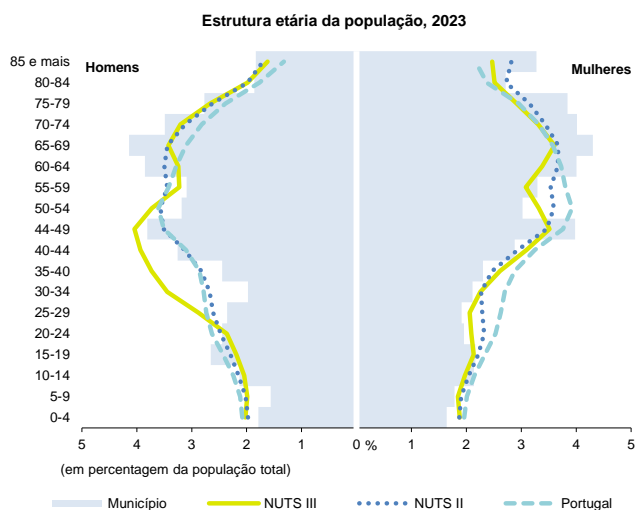
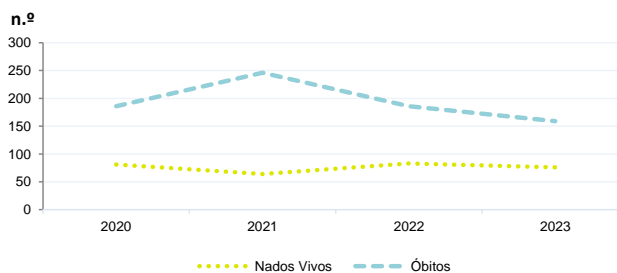


Dinâmica populacional, 2023

	Município	NUTS III	NUTS II	Portugal	Peso do Município NUTS III (%)
População residente (N.º)	11 082	101 388	474 701	10 639 726	10,9
Homens	5 391	52 243	232 363	5 083 568	10,3
Mulheres	5 691	49 145	242 338	5 556 158	11,6
Com menos de 15 anos	1 224	12 109	58 054	1 363 768	10,1
Com 65 ou mais anos	3 574	26 712	130 541	2 564 575	13,4
Densidade pop. (N.º/Km²)	7,4	19,1	17,4	115,4	-
Taxa de crescimento efetivo anual (%)	0,2	1,6	0,4	1,2	-
Taxa de crescimento natural anual (%)	-0,8	-0,5	-0,8	-0,3	-
Índice de Invelhecimento	292,0	220,6	224,9	188,1	-
Índice de Potencialidade	65,3	66,8	72,1	76,5	-

Fonte: INE, Estimativas Anuais da População Residente e Indicadores Demográficos; Ministério do Ambiente - Direção Geral do Território, Carta Administrativa Oficial de Portugal.

Nados-vivos e óbitos por Município, 2020-2023

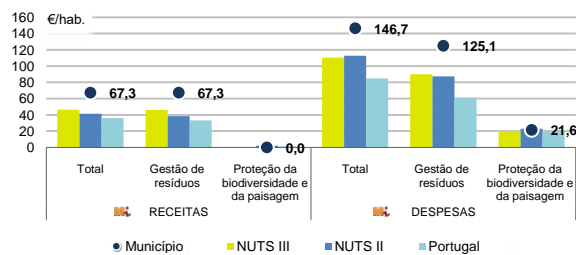


Fonte: INE, Estimativas Anuais da População Residente.

	Ano	Município	NUTS III	NUTS II	Portugal
Nados Vivos	2023	76	796	3 550	85 699
	2022	83	789	3 520	83 671
	2021	64	752	3 540	79 582
	2020	81	x	x	84530
Óbitos	2023	159	1 331	7 444	118 295
	2022	186	1 380	7 898	124 361
	2021	246	1 485	8 249	124 841
	2020	186	x	x	123396

Fonte: INE, Nados-vivos e Óbitos

Receitas e despesas dos municípios em ambiente por habitante, 2023



Fonte: INE, Inquérito aos municípios - Proteção do ambiente

Indicadores de Educação, 2023

	Município	NUTS III	NUTS II	Portugal
Taxa bruta de pré-escolarização (%)	110,0	106,7	105,4	99,4
Taxa bruta de escolarização no ensino básico (%)	108,6	113,1	113,0	112,0
Taxa bruta de escolarização no ensino secundário (%)	83,4	126,8	126,2	126,8
Taxa de retenção e desistência no ensino básico (%)	4,6	5,5	5,2	3,8
Taxa de transição/ conclusão no ensino secundário (%)	88,2	87,5	90,7	90,2

Fonte: Ministério da Educação e Ministério da Ciência, Tecnologia e Ensino Superior - Direção-Geral de Estatísticas da Educação e Ciência.

INDICADORES DE ATIVIDADE ECONÓMICA

Constituição de pessoas coletivas e entidades equiparadas, 2023/2024

Mês	Município	NUTSIII	NUTSII	Portugal	Peso do Município NUTS III (%)
out-24	2	28	140	3 569	7,1
set-24	2	29	149	3 962	6,9
ago-24	0	28	111	3 052	0,0
jul-24	2	31	149	4 097	6,5
jun-24	3	29	119	3 598	10,3
mai-24	6	42	168	4 522	14,3
abr-24	5	46	176	4 153	10,9
mar-24	8	36	139	4 466	22,2
fev-24	1	44	167	4 612	2,3
jan-24	4	43	169	5 227	9,3
dez-23	5	26	136	3 268	19,2
nov-23	2	33	141	4 180	6,1
12 Meses	40	415	1 764	48 706	9,6

Fonte: INE, Constituição e Dissolução de Pessoas Coletivas e Entidades equiparadas

Valor mediano das vendas por m2 de alojamentos familiares (€), (2023-2024)

	Município	NUTSIII	NUTSII	Portugal
2.º Trím. 2024	x	1690	814	1661
1.º Trím. 2024	x	1638	808	1633
4.º Trím. 2023	x	1605	803	1611
3.º Trím. 2023	x	1563	796	1579
2.º Trím. 2023	x	1493	792	1541
1.º Trím. 2023	x	1458	796	1509

Fonte: INE, Estatísticas de preços da habitação ao nível local

Empresas e estabelecimentos, 2023

	Município	NUTS III	NUTS II	Portugal	Peso do Município NUTS III (%)
Empresas					
Personal ao serviço (Nº)	3 782	48 090	170 607	4 738 341	7,9
Volume de negócios (milhões €)	308	3 710	15 282	550 295	8,3
Indicador de concentração do volume de negócios das quatro maiores empresas (%)	15,7	23,1	9,5	4,8	-
Valor acrescentado bruto (milhões €)	70	984	4 028	147 020	7,1
Taxa de variação (2023/2022) (%)	x	x	x	x	-
Indicador de concentração do valor acrescentado bruto das quatro maiores empresas (%)	14,5	19,2	9,1	2,6	-
Sociedades					
Taxa de sobrevivência das sociedades nascidas 2 anos antes (%)	49,8	53,6	56,3	57,3	-
Estabelecimentos					
Personal ao serviço (Nº) (2022)	3 845	48 336	171 695	4 478 631	8,0
Volume de negócios (milhões €) (2022)	351	5 004	16 911	529 882	7,0

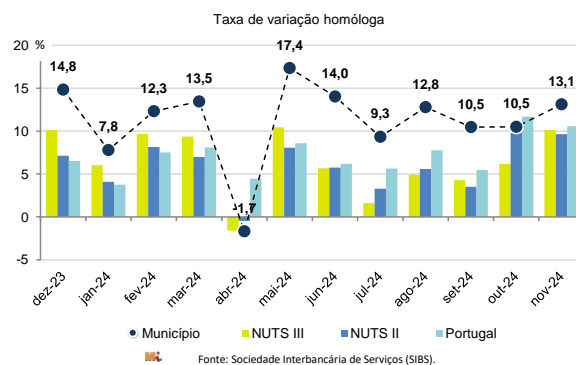
Fonte: INE, Sistema de Contas Integradas das Empresas

Comércio Internacional, 2023

	Município	NUTS III	NUTS II	Portugal	Peso do Município NUTS III (%)
Saldo da balança comercial	30 988	561 245	2 026 485	- 27 808 248	-
Exportações de bens	47 252	994 603	3 582 438	77 340 161	4,8
Taxa de variação (2023/2022) (%)	-26,7	-38,7	-14,6	-1,4	-
Importações de bens	16 263	433 358	1 555 953	105 148 409	3,8
Taxa de variação (2023/2022) (%)	-43,1	-51,2	-24,8	-4,0	-
Taxa de cobertura (%)	290,5	229,5	230,2	73,6	-

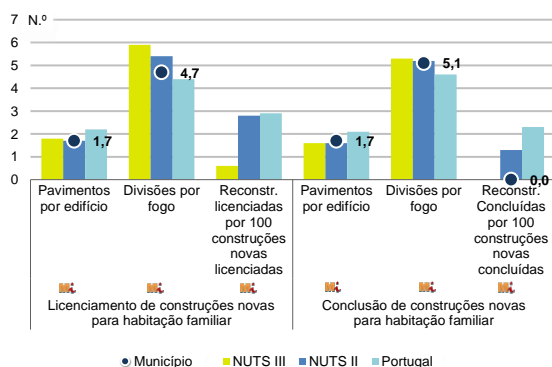
Fonte: INE, Estatísticas do Comércio Internacional de Bens.
Nota: Dados definitivos de 2022 e 2023.

Levantamentos em caixas multibanco e compras em terminais de pagamento automáticos, 2023/2024



Fonte: Sociedade Interbancária de Serviços (SIBS).

Licenciamento e conclusão de obras, 2023

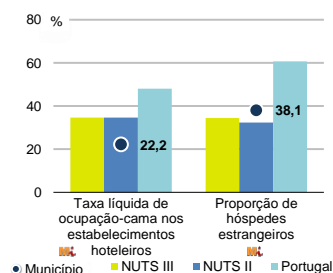


	Município	NUTS III	NUTS II	Portugal	Peso do Município NUTS III (%)
Obras Licenciadas					
Nº de Edifícios	40	391	1 145	22 107	10,2
Taxa de variação (2023/2022) (%)	37,9	13,3	1,9	-6,1	-
Reabilitação	0	49	312	4 750	0,0
Construções novas	40	342	833	17 357	11,7
para habitação familiar	40	219	529	14 042	18,3
Fogos	48	243	619	32 519	19,8
Obras Concluídas					
Nº de Edifícios	31	216	848	17 266	14,4
Taxa de variação (2023/2022) (%)	34,8	6,4	-5,6	1,1	-
Reabilitação	0	28	217	3 045	0,0
Construções novas	31	188	631	14 221	16,5
para habitação familiar	31	159	464	11 149	19,5
Fogos	40	198	575	23 652	20,2

Fonte: INE, Inquérito aos Projetos de Obras de Edificação e de Demolição de Edifícios e Estatísticas das Obras Concluídas.

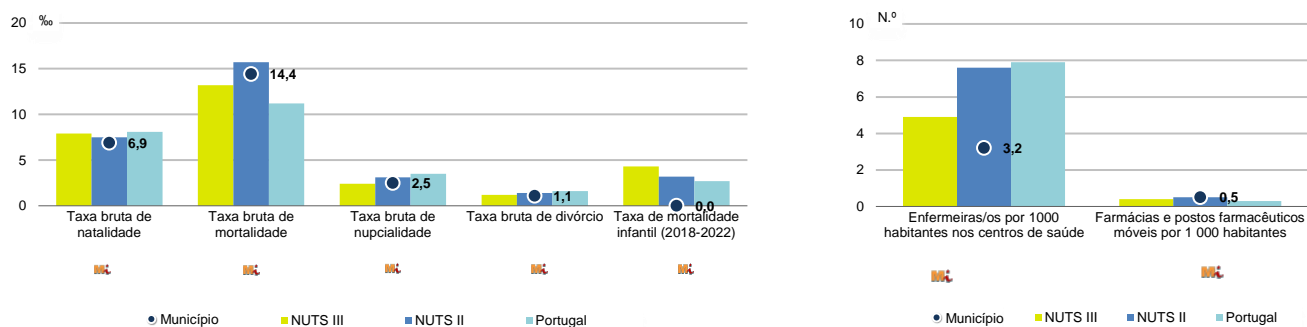
Turismo, 2023

	Município	NUTS III	NUTS II	Portugal	Peso do Município NUTS III (%)
Estabelecimentos hoteleiros (Nº)	32	281	783	7 681	11,4
Hotéis (Nº)	8	39	128	2 109	20,5
Capacidade de alojamento (Nº)	1 329	11 203	26 916	478 552	11,9
Hóspedes (Nº)	40 275	525 691	1 608 826	30 028 890	7,7
Dormidas (Nº)	81 065	1 214 130	3 124 539	77 179 150	6,7
Estada média	2,0	2,3	1,9	2,6	-
Proveitos(milhares €)	6 022	112 662	247 529	6 015 323	5,3



Fonte: INE, Inquérito à Permanência de Hóspedes e Outros Dados na Hotelaria

Demografia e Saúde, 2023



Fonte: INE, Indicadores Demográficos, Óbitos por Causas de Morte, Estatísticas do Pessoal de Saúde, Estatísticas das Farmácias

Despesa das Câmaras Municipais em atividades culturais e de desporto, 2023

	Município	NUTS III	NUTS II	Portugal	Peso do Município NUTS III (%)
Em atividades culturais e criativas (milhares €)	1 534	12 370	64 411	684 832	12,4
Património	145	2 608	16 011	154 283	5,6
Bibliotecas e arquivos	516	2 315	9 137	88 722	22,3
Artes do espetáculo	640	3 967	18 782	190 851	16,1
Atividades interdisciplinares	178	2 722	13 461	183 164	6,5
Em atividades culturais e criativas por habitante (€/hab.)	138,4	122,0	135,7	64,4	-
Em atividades e equipamentos desportivos por habitante (€/hab.)	152,1	73,0	64,8	40,1	-

Fonte: INE, Inquérito ao financiamento de atividades culturais, criativas e desportivas pelas Câmaras Municipais

>> NOTA TÉCNICA

Toda a informação aqui divulgada está disponível na base de dados do Portal do INE (www.ine.pt), ou nas publicações Anuários Regionais, ambas organizadas, por tema.

Associado a cada indicador está o símbolo **Mi**, que corresponde à respetiva Metainformação. Para informação complementar, sugere-se a consulta do Sistema de Metainformação que integra e disponibiliza conceitos, classificações, variáveis, suportes de recolha de informação e documentação metodológica com aplicação no âmbito no Sistema Estatístico Nacional.

Nos casos em que a informação é confidencial, esta não é apresentada nos gráficos, e nos quadros surge identificada com o respetivo sinal convencional.

Se esta informação, não corresponder totalmente às suas expetativas, por favor contacte-nos. O seu contato permitirá ao INE analisar o conteúdo da informação e contribuirá para o acréscimo da qualidade dos dados estatísticos.

Última atualização destes dados: 13 de dezembro de 2024

Sinais convencionais por ausência de valor

...	Dado confidencial	o	Dado inferior a metade do módulo da unidade utilizada
-	Dado não aplicável	oo	Infinito
x	Dado não disponível		