

# RETORNO DE INFORMAÇÃO AOS RESPONDENTES MUNICÍPIOS



INSTITUTO NACIONAL DE ESTATÍSTICA  
STATISTICS PORTUGAL

DEZEMBRO DE 2024

## >> IDENTIFICAÇÃO DO MUNICÍPIO

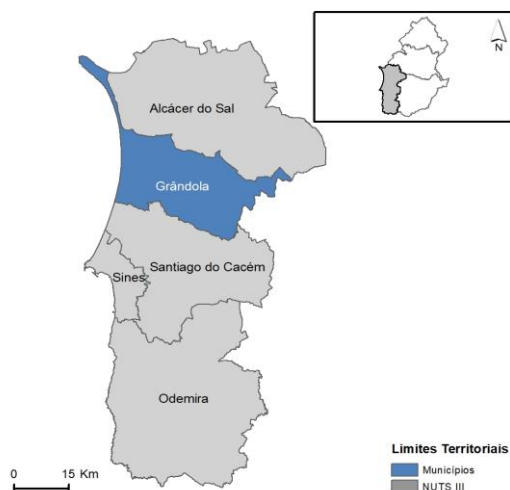
Nome do Município: **GRÂNDOLA**  
NUTS III / NUTS II: **ALENTEJO LITORAL / ALENTEJO**

Código Divisão Administrativa (Distrito/Município): 1505

## >> CARACTERIZAÇÃO SOCIOECONÓMICA DO MUNICÍPIO

### TERRITÓRIO E POPULAÇÃO

#### Divisão territorial da região : NUTS III e Municípios

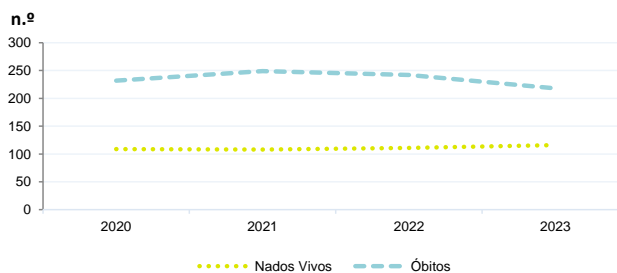


#### Dinâmica populacional, 2023

	Município	NUTS III	NUTS II	Portugal	Peso do Município NUTS III (%)
<b>População residente (N.º)</b>	14 165	101 388	474 701	10 639 726	14,0
Homens	7 191	52 243	232 363	5 083 568	13,8
Mulheres	6 974	49 145	242 338	5 556 158	14,2
Com menos de 15 anos	1 761	12 109	58 054	1 363 768	14,5
Com 65 ou mais anos	3 882	26 712	130 541	2 564 575	14,5
<b>Densidade pop. (N.º/Km²)</b>	17,2	19,1	17,4	115,4	-
<b>Taxa de crescimento efetivo anual (%)</b>	1,2	1,6	0,4	1,2	-
<b>Taxa de crescimento natural anual (%)</b>	-0,7	-0,5	-0,8	-0,3	-
<b>Índice de Invelhecimento</b>	220,4	220,6	224,9	188,1	-
<b>Índice de Potencialidade</b>	68,0	66,8	72,1	76,5	-

Fonte: INE, Estimativas Anuais da População Residente e Indicadores Demográficos; Ministério do Ambiente - Direção Geral do Território, Carta Administrativa Oficial de Portugal.

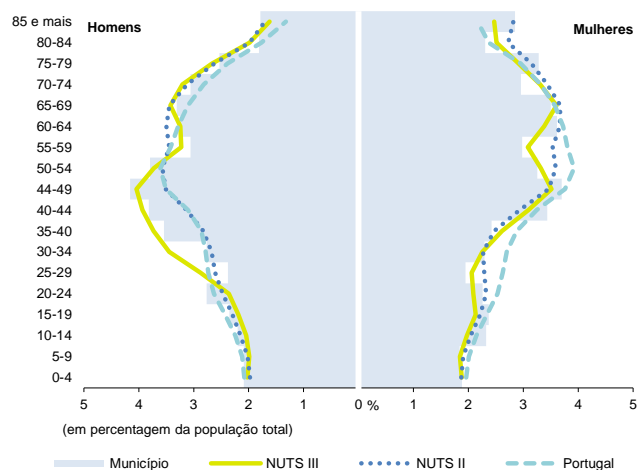
#### Nados-vivos e óbitos por Município, 2020-2023



	Ano	Município	NUTS III	NUTS II	Portugal
<b>Nados Vivos</b>	2023	116	796	3 550	85 699
	2022	111	789	3 520	83 671
	2021	108	752	3 540	79 582
	2020	109	x	x	84530
<b>Óbitos</b>	2023	218	1 331	7 444	118 295
	2022	242	1 380	7 898	124 361
	2021	249	1 485	8 249	124 841
	2020	232	x	x	123396

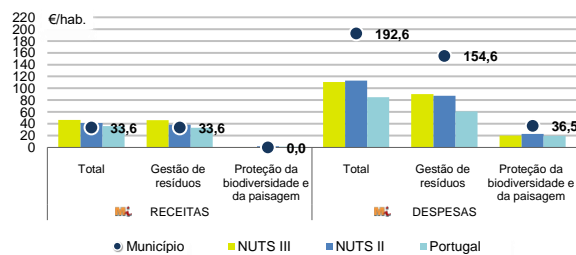
Fonte: INE, Nados-vivos e Óbitos

#### Estrutura etária da população, 2023



Fonte: INE, Estimativas Anuais da População Residente.

#### Receitas e despesas dos municípios em ambiente por habitante, 2023



Fonte: INE, Inquérito aos municípios - Proteção do ambiente

#### Indicadores de Educação, 2023

	Município	NUTS III	NUTS II	Portugal
<b>Taxa bruta de pré-escolarização (%)</b>	116,2	106,7	105,4	99,4
<b>Taxa bruta de escolarização no ensino básico (%)</b>	113,4	113,1	113,0	112,0
<b>Taxa bruta de escolarização no ensino secundário (%)</b>	119,1	126,8	126,2	126,8
<b>Taxa de retenção e desistência no ensino básico (%)</b>	6,5	5,5	5,2	3,8
<b>Taxa de transição/ conclusão no ensino secundário (%)</b>	82,7	87,5	90,7	90,2

Fonte: Ministério da Educação e Ministério da Ciência, Tecnologia e Ensino Superior - Direção-Geral de Estatísticas da Educação e Ciência.

Constituição de pessoas coletivas e entidades equiparadas, 2023/2024

Mês	Município	NUTSIII	NUTSII	Portugal	Peso do Município NUTS III (%)
out-24	6	28	140	3 569	21,4
set-24	4	29	149	3 962	13,8
ago-24	9	28	111	3 052	32,1
jul-24	10	31	149	4 097	32,3
jun-24	3	29	119	3 598	10,3
mai-24	7	42	168	4 522	16,7
abr-24	8	46	176	4 153	17,4
mar-24	3	36	139	4 466	8,3
fev-24	3	44	167	4 612	6,8
jan-24	8	43	169	5 227	18,6
dez-23	3	26	136	3 268	11,5
nov-23	4	33	141	4 180	12,1
<b>12 Meses</b>	<b>68</b>	<b>415</b>	<b>1 764</b>	<b>48 706</b>	<b>16,4</b>

Fonte: INE, Constituição e Dissolução de Pessoas Coletivas e Entidades equiparadas

Valor mediano das vendas por m2 de alojamentos familiares (€), (2023-2024)

	Município	NUTSIII	NUTSII	Portugal
2.º Trím. 2024	x	1690	814	1661
1.º Trím. 2024	x	1638	808	1633
4.º Trím. 2023	x	1605	803	1611
3.º Trím. 2023	x	1563	796	1579
2.º Trím. 2023	x	1493	792	1541
1.º Trím. 2023	x	1458	796	1509

Fonte: INE, Estatísticas de preços da habitação ao nível local

Empresas e estabelecimentos, 2023

	Município	NUTS III	NUTS II	Portugal	Peso do Município NUTS III (%)
<b>Empresas</b>					
<b>Pessoal ao serviço (Nº)</b>	5 934	48 090	170 607	4 738 341	12,3
<b>Volume de negócios (milhões €)</b>	441	3 710	15 282	550 295	11,9
Indicador de concentração do volume de negócios das quatro maiores empresas (%)	40,0	23,1	9,5	4,8	-
<b>Valor acrescentado bruto (milhões €)</b>	178	984	4 028	147 020	18,1
Taxa de variação (2023/2022) (%)	x	x	x	x	-
Indicador de concentração do valor acrescentado bruto das quatro maiores empresas (%)	52,1	19,2	9,1	2,6	-
<b>Sociedades</b>					
<b>Taxa de sobrevivência das sociedades nascidas 2 anos antes (%)</b>	57,4	53,6	56,3	57,3	-
<b>Estabelecimentos</b>					
<b>Pessoal ao serviço (Nº) (2022)</b>	5 628	48 336	171 695	4 478 631	11,6
<b>Volume de negócios (milhões €) (2022)</b>	613	5 004	16 911	529 882	12,3

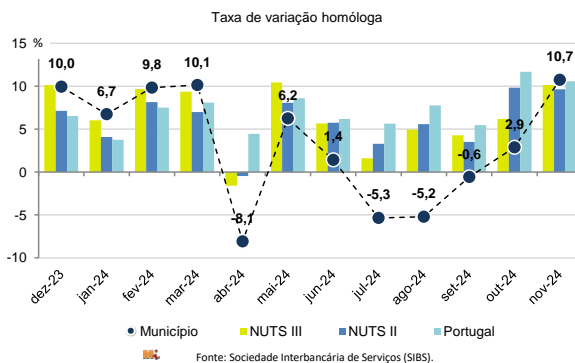
Fonte: INE, Sistema de Contas Integradas das Empresas

Comércio Internacional, 2023

	Município	NUTS III	NUTS II	Portugal	Peso do Município NUTS III (%)
<b>Saldo da balança comercial</b>					
	17 543	561 245	2 026 485	- 27 808 248	-
<b>Exportações de bens</b>	35 507	994 603	3 582 438	77 340 161	3,6
Taxa de variação (2023/2022) (%)	8,2	-38,7	-14,6	-1,4	-
<b>Importações de bens</b>	17 964	433 358	1 555 953	105 148 409	4,1
Taxa de variação (2023/2022) (%)	16,1	-51,2	-24,8	-4,0	-
<b>Taxa de cobertura (%)</b>	197,7	229,5	230,2	73,6	-

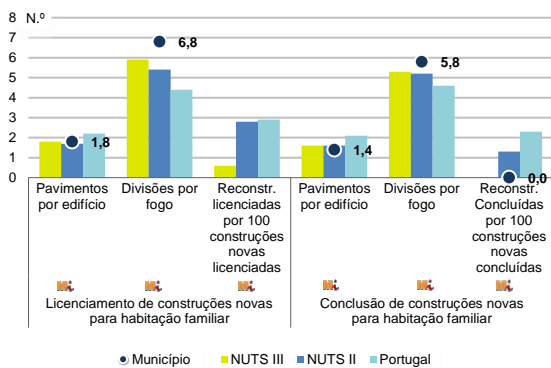
Fonte: INE, Estatísticas do Comércio Internacional de Bens.  
Nota: Dados definitivos de 2022 e 2023.

Levantamentos em caixas multibanco e compras em terminais de pagamento automáticos, 2023/2024



Fonte: Sociedade Interbancária de Serviços (SIBS).

Licenciamento e conclusão de obras, 2023



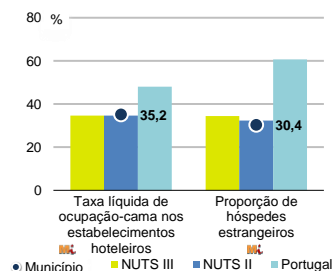
Fonte: INE, Inquérito aos Projetos de Obras de Edificação e de Demolição de Edifícios e Estatísticas das Obras Concluídas.

	Município	NUTS III	NUTS II	Portugal	Peso do Município NUTS III (%)
<b>Obras Licenciadas</b>					
<b>Nº de Edifícios</b>	220	391	1 145	22 107	56,3
Taxa de variação (2023/2022) (%)	60,6	13,3	1,9	-6,1	-
Reabilitação	16	49	312	4 750	32,7
Construções novas	204	342	833	17 357	59,6
para habitação familiar	108	219	529	14 042	49,3
Fogos	118	243	619	32 519	48,6
<b>Obras Concluídas</b>					
<b>Nº de Edifícios</b>	64	216	848	17 266	29,6
Taxa de variação (2023/2022) (%)	-22,0	6,4	-5,6	1,1	-
Reabilitação	9	28	217	3 045	32,1
Construções novas	55	188	631	14 221	29,3
para habitação familiar	45	159	464	11 149	28,3
Fogos	62	198	575	23 652	31,3

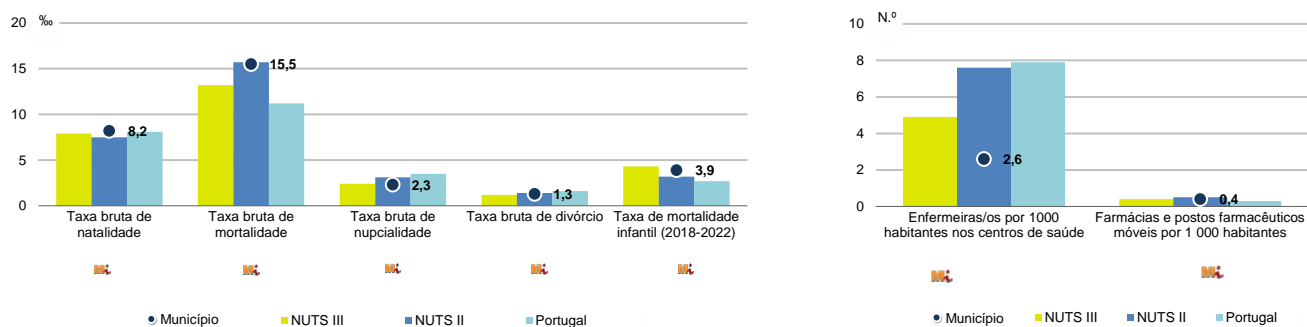
Turismo, 2023

	Município	NUTS III	NUTS II	Portugal	Peso do Município NUTS III (%)
<b>Estabelecimentos hoteleiros (Nº)</b>	45	281	783	7 681	16,0
Hotéis (Nº)	11	39	128	2 109	28,2
<b>Capacidade de alojamento (Nº)</b>	3 949	11 203	26 916	478 552	35,2
Hóspedes (Nº)	166 386	525 691	1 608 826	30 028 890	31,7
<b>Dormidas (Nº)</b>	439 976	1 214 130	3 124 539	77 179 150	36,2
<b>Estada média</b>	2,6	2,3	1,9	2,6	-
<b>Proveitos(milhares €)</b>	59 911	112 662	247 529	6 015 323	53,2

Fonte: INE, Inquérito à Permanência de Hóspedes e Outros Dados na Hotelaria



## Demografia e Saúde, 2023



Fonte: INE, Indicadores Demográficos, Óbitos por Causas de Morte, Estatísticas do Pessoal de Saúde, Estatísticas das Farmácias

## Despesa das Câmaras Municipais em atividades culturais e de desporto, 2023

	Município	NUTS III	NUTS II	Portugal	Peso do Município NUTS III (%)
<b>Em atividades culturais e criativas (milhares €)</b>	2 962	12 370	64 411	684 832	23,9
Património	525	2 608	16 011	154 283	20,1
Bibliotecas e arquivos	602	2 315	9 137	88 722	26,0
Artes do espetáculo	556	3 967	18 782	190 851	14,0
Atividades interdisciplinares	999	2 722	13 461	183 164	36,7
<b>Em atividades culturais e criativas por habitante (€/hab.)</b>	209,1	122,0	135,7	64,4	-
<b>Em atividades e equipamentos desportivos por habitante (€/hab.)</b>	141,7	73,0	64,8	40,1	-

Fonte: INE, Inquérito ao financiamento de atividades culturais, criativas e desportivas pelas Câmaras Municipais

## &gt;&gt; NOTA TÉCNICA

Toda a informação aqui divulgada está disponível na base de dados do Portal do INE ([www.ine.pt](http://www.ine.pt)), ou nas publicações Anuários Regionais, ambas organizadas, por tema.

Associado a cada indicador está o símbolo **Mi**, que corresponde à respetiva Metainformação. Para informação complementar, sugere-se a consulta do Sistema de Metainformação que integra e disponibiliza conceitos, classificações, variáveis, suportes de recolha de informação e documentação metodológica com aplicação no âmbito no Sistema Estatístico Nacional.

Nos casos em que a informação é confidencial, esta não é apresentada nos gráficos, e nos quadros surge identificada com o respetivo sinal convencional.

Se esta informação, não corresponder totalmente às suas expectativas, por favor contacte-nos. O seu contato permitirá ao INE analisar o conteúdo da informação e contribuirá para o acréscimo da qualidade dos dados estatísticos.

Última atualização destes dados: 13 de dezembro de 2024

## Sinais convencionais por ausência de valor

...	Dado confidencial	o	Dado inferior a metade do módulo da unidade utilizada
-	Dado não aplicável	oo	Infinito
x	Dado não disponível		