

RETORNO DE INFORMAÇÃO AOS RESPONDENTES MUNICÍPIOS



INSTITUTO NACIONAL DE ESTATÍSTICA
STATISTICS PORTUGAL

DEZEMBRO DE 2024

>> IDENTIFICAÇÃO DO MUNICÍPIO

Nome do Município: **MOITA**
NUTS III / NUTS II: **PENÍNSULA DE SETÚBAL / PENÍNSULA DE SETÚBAL**

Código Divisão Administrativa (Distrito/Município): **1506**

>> CARACTERIZAÇÃO SOCIOECONÓMICA DO MUNICÍPIO

TERRITÓRIO E POPULAÇÃO

Divisão territorial da região : NUTS III e Municípios

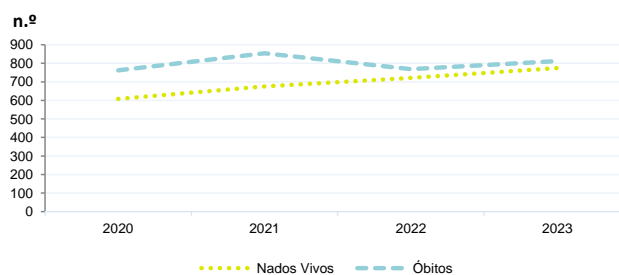


Dinâmica populacional, 2023

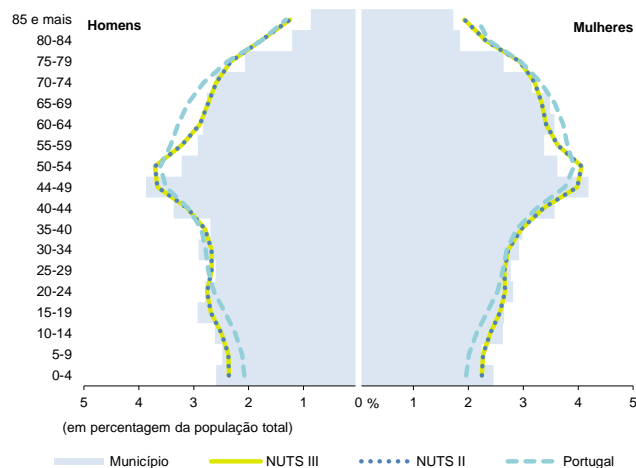
	Município	NUTS III	NUTS II	Portugal	Peso do Município NUTS III (%)
População residente (N.º)	68 950	834 599	834 599	10 639 726	8,3
Homens	32 639	395 983	395 983	5 083 568	8,2
Mulheres	36 311	438 616	438 616	5 556 158	8,3
Com menos de 15 anos	10 353	120 087	120 087	1 363 768	8,6
Com 65 ou mais anos	15 425	190 738	190 738	2 564 575	8,1
Densidade pop. (N.º/Km²)	1 247,7	513,5	513,5	115,4	-
Taxa de crescimento efetivo anual (%)	1,6	1,3	1,3	1,2	-
Taxa de crescimento natural anual (%)	-0,1	-0,1	-0,1	-0,3	-
Índice de Invelhecimento	149,0	158,8	158,8	188,1	-
Índice de Potencialidade	79,3	73,7	73,7	76,5	-

Fonte: INE, Estimativas Anuais da População Residente e Indicadores Demográficos; Ministério do Ambiente - Direção Geral do Território, Carta Administrativa Oficial de Portugal.

Nados-vivos e óbitos por Município, 2020-2023



Estrutura etária da população, 2023

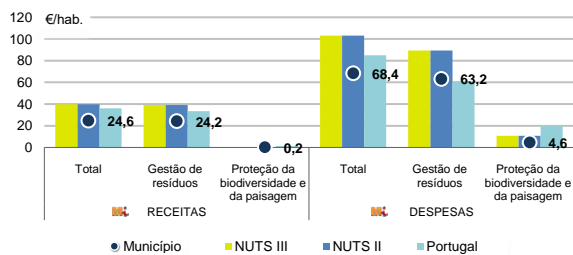


Fonte: INE, Estimativas Anuais da População Residente.

	Ano	Município	NUTS III	NUTS II	Portugal
Nados Vivos	2023	774	8 165	8 165	85 699
	2022	721	7 682	7 682	83 671
	2021	675	7 061	7 061	79 582
	2020	608	x	x	84530
Óbitos	2023	812	9 173	9 173	118 295
	2022	769	9 422	9 422	124 361
	2021	854	9 848	9 848	124 841
	2020	762	x	x	123396

Fonte: INE, Nados-vivos e Óbitos

Receitas e despesas dos municípios em ambiente por habitante, 2023



Fonte: INE, Inquérito aos municípios - Proteção do ambiente

Indicadores de Educação, 2023

	Município	NUTS III	NUTS II	Portugal
Taxa bruta de pré-escolarização (%)	75,4	90,8	90,8	99,4
Taxa bruta de escolarização no ensino básico (%)	109,3	113,9	113,9	112,0
Taxa bruta de escolarização no ensino secundário (%)	86,2	117,6	117,6	126,8
Taxa de retenção e desistência no ensino básico (%)	7,2	5,5	5,5	3,8
Taxa de transição/ conclusão no ensino secundário (%)	86,1	86,9	86,9	90,2

Fonte: Ministério da Educação e Ministério da Ciência, Tecnologia e Ensino Superior - Direção-Geral de Estatísticas da Educação e Ciência.

Constituição de pessoas coletivas e entidades equiparadas, 2023/2024

Mês	Município	NUTSIII	NUTSII	Portugal	Peso do Município NUTS III (%)
out-24	13	282	282	3 569	4,6
set-24	19	320	320	3 962	5,9
ago-24	13	268	268	3 052	4,9
jul-24	18	299	299	4 097	6,0
jun-24	17	262	262	3 598	6,5
mai-24	16	357	357	4 522	4,5
abr-24	16	316	316	4 153	5,1
mar-24	17	368	368	4 466	4,6
fev-24	21	323	323	4 612	6,5
jan-24	21	391	391	5 227	5,4
dez-23	17	226	226	3 268	7,5
nov-23	15	305	305	4 180	4,9
12 Meses	203	3 717	3 717	48 706	5,5

Fonte: INE, Constituição e Dissolução de Pessoas Coletivas e Entidades equiparadas

Valor mediano das vendas por m2 de alojamentos familiares (€), (2023-2024)

	Município	NUTSIII	NUTSII	Portugal
2.º Trím. 2024	1582	1991	1991	1661
1.º Trím. 2024	1537	1937	1937	1633
4.º Trím. 2023	1498	1901	1901	1611
3.º Trím. 2023	1446	1856	1856	1579
2.º Trím. 2023	1405	1811	1811	1541
1.º Trím. 2023	1350	1760	1760	1509

Fonte: INE, Estatísticas de preços da habitação ao nível local

Empresas e estabelecimentos, 2023

	Município	NUTS III	NUTS II	Portugal	Peso do Município NUTS III (%)
Empresas					
Pessoal ao serviço (Nº)	10 748	234 572	234 572	4 738 341	4,6
Volume de negócios (milhões €)	729	29 865	29 865	550 295	2,4
Indicador de concentração do volume de negócios das quatro maiores empresas (%)	22,1	25,2	25,2	4,8	-
Valor acrescentado bruto (milhões €)	233	6 070	6 070	147 020	3,8
Taxa de variação (2023/2022) (%)	x	x	x	x	-
Indicador de concentração do valor acrescentado bruto das quatro maiores empresas (%)	28,0	9,9	9,9	2,6	-
Sociedades					
Taxa de sobrevivência das sociedades nascidas 2 anos antes (%)	49,4	52,8	52,8	57,3	-
Estabelecimentos					
Pessoal ao serviço (Nº) (2022)	11 743	241 981	241 981	4 478 631	4,9
Volume de negócios (milhões €) (2022)	756	32 101	32 101	529 882	2,4

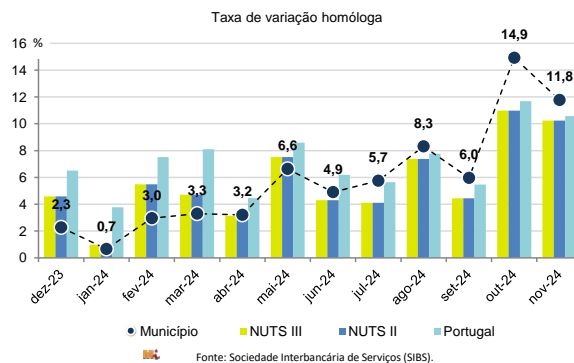
Fonte: INE, Sistema de Contas Integradas das Empresas

Comércio Internacional, 2023

	Município	NUTS III	NUTS II	Portugal	Peso do Município NUTS III (%)
Saldo da balança comercial					
	- 64 792	878 263	878 263	- 27 808 248	-
Exportações de bens	13 888	6 930 077	6 930 077	77 340 161	0,2
Taxa de variação (2023/2022) (%)	20,2	-9,4	-9,4	-1,4	-
Importações de bens	78 679	6 051 814	6 051 814	105 148 409	1,3
Taxa de variação (2023/2022) (%)	28,2	-5,6	-5,6	-4,0	-
Taxa de cobertura (%)	17,7	114,5	114,5	73,6	-

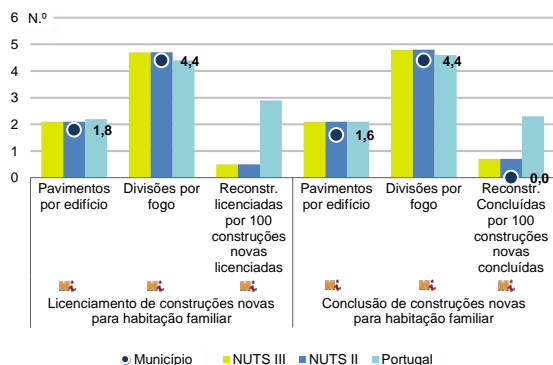
Fonte: INE, Estatísticas do Comércio Internacional de Bens.
Nota: Dados definitivos de 2022 e 2023.

Levantamentos em caixas multibanco e compras em terminais de pagamento automáticos, 2023/2024



Fonte: Sociedade Interbancária de Serviços (SIBS).

Licenciamento e conclusão de obras, 2023



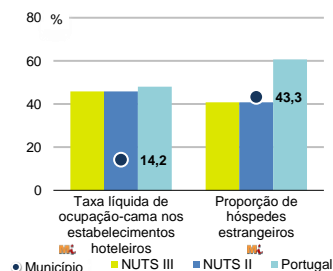
Fonte: INE, Inquérito aos Projetos de Obras de Edificação e de Demolição de Edifícios e Estatísticas das Obras Concluídas.

	Município	NUTS III	NUTS II	Portugal	Peso do Município NUTS III (%)
Obras Licenciadas					
Nº de Edifícios	45	1 231	1 231	22 107	3,7
Taxa de variação (2023/2022) (%)	-4,3	-25,3	-25,3	-6,1	-
Reabilitação	1	81	81	4 750	1,2
Construções novas para habitação familiar	44	1 150	1 150	17 357	3,8
Fogos	43	1 051	1 051	14 042	4,1
Fogos	66	1 996	1 996	32 519	3,3
Obras Concluídas					
Nº de Edifícios	54	1 364	1 364	17 266	4,0
Taxa de variação (2023/2022) (%)	12,5	16,8	16,8	1,1	-
Reabilitação	0	54	54	3 045	0,0
Construções novas para habitação familiar	54	1 310	1 310	14 221	4,1
Fogos	52	1 155	1 155	11 149	4,5
Fogos	63	2 021	2 021	23 652	3,1

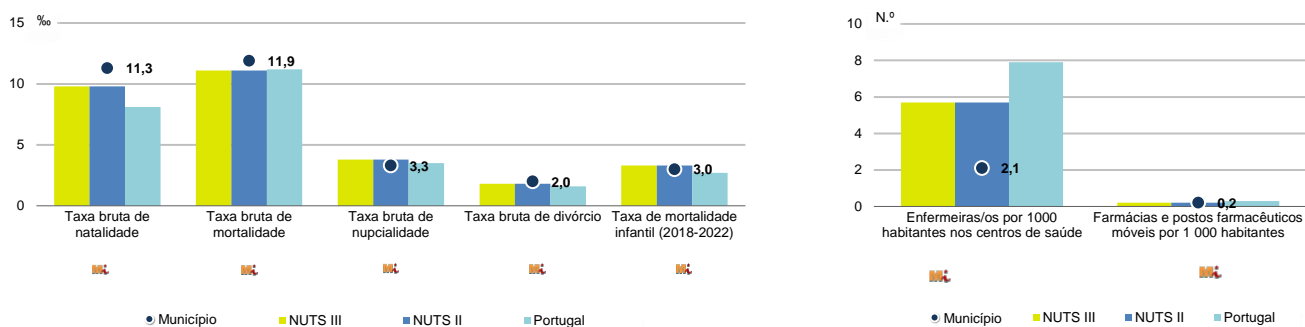
Turismo, 2023

	Município	NUTS III	NUTS II	Portugal	Peso do Município NUTS III (%)
Estabelecimentos hoteleiros (Nº)	-	148	148	7 681	-
Hotéis (Nº)	-	42	42	2 109	-
Capacidade de alojamento (Nº)	-	9 162	9 162	478 552	-
Hóspedes (Nº)	67	714 180	714 180	30 028 890	0,0
Dormidas (Nº)	157	1 476 270	1 476 270	77 179 150	0,0
Estada média	2,3	2,1	2,1	2,6	-
Proveitos(milhares €)	4	91 803	91 803	6 015 323	0,0

Fonte: INE, Inquérito à Permanência de Hóspedes e Outros Dados na Hotelaria



Demografia e Saúde, 2023



Fonte: INE, Indicadores Demográficos, Óbitos por Causas de Morte, Estatísticas do Pessoal de Saúde, Estatísticas das Farmácias

Despesa das Câmaras Municipais em atividades culturais e de desporto, 2023

	Município	NUTS III	NUTS II	Portugal	Peso do Município NUTS III (%)
Em atividades culturais e criativas (milhares €)	2 212	39 880	39 880	684 832	5,5
Património	150	8 358	8 358	154 283	1,8
Bibliotecas e arquivos	573	6 419	6 419	88 722	8,9
Artes do espetáculo	627	11 450	11 450	190 851	5,5
Atividades interdisciplinares	731	7 572	7 572	183 164	9,7
Em atividades culturais e criativas por habitante (€/hab.)	32,1	47,8	47,8	64,4	-
Em atividades e equipamentos desportivos por habitante (€/hab.)	49,0	31,1	31,1	40,1	-

Fonte: INE, Inquérito ao financiamento de atividades culturais, criativas e desportivas pelas Câmaras Municipais

>> NOTA TÉCNICA

Toda a informação aqui divulgada está disponível na base de dados do Portal do INE (www.ine.pt), ou nas publicações Anuários Regionais, ambas organizadas, por tema.

Associado a cada indicador está o símbolo **Mi**, que corresponde à respetiva Metainformação. Para informação complementar, sugere-se a consulta do Sistema de Metainformação que integra e disponibiliza conceitos, classificações, variáveis, suportes de recolha de informação e documentação metodológica com aplicação no âmbito no Sistema Estatístico Nacional.

Nos casos em que a informação é confidencial, esta não é apresentada nos gráficos, e nos quadros surge identificada com o respetivo sinal convencional.

Se esta informação, não corresponder totalmente às suas expetativas, por favor contacte-nos. O seu contato permitirá ao INE analisar o conteúdo da informação e contribuirá para o acréscimo da qualidade dos dados estatísticos.

Última atualização destes dados: 13 de dezembro de 2024

Sinais convencionais por ausência de valor

...	Dado confidencial	o	Dado inferior a metade do módulo da unidade utilizada
-	Dado não aplicável	oo	Infinito
x	Dado não disponível		