

RETORNO DE INFORMAÇÃO AOS RESPONDENTES MUNICÍPIOS



INSTITUTO NACIONAL DE ESTATÍSTICA
STATISTICS PORTUGAL

DEZEMBRO DE 2024

>> IDENTIFICAÇÃO DO MUNICÍPIO

Nome do Município: **PALMELA**
NUTS III / NUTS II: **PENÍNSULA DE SETÚBAL / PENÍNSULA DE SETÚBAL**

Código Divisão Administrativa (Distrito/Município): **1508**

>> CARACTERIZAÇÃO SOCIOECONÓMICA DO MUNICÍPIO

TERRITÓRIO E POPULAÇÃO

Divisão territorial da região : NUTS III e Municípios

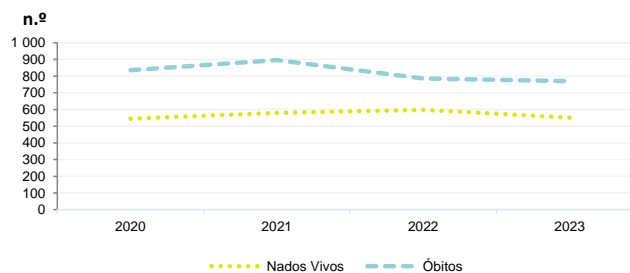


Dinâmica populacional, 2023

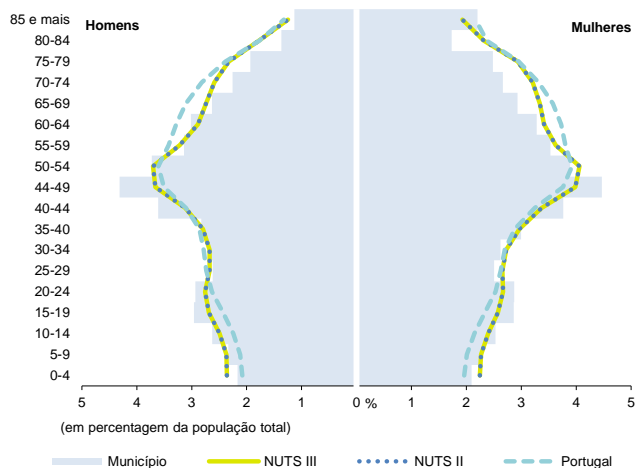
	Município	NUTS III	NUTS II	Portugal	Peso do Município NUTS III (%)
População residente (N.º)	72 938	834 599	834 599	10 639 726	8,7
Homens	35 218	395 983	395 983	5 083 568	8,9
Mulheres	37 720	438 616	438 616	5 556 158	8,6
Com menos de 15 anos	10 239	120 087	120 087	1 363 768	8,5
Com 65 ou mais anos	15 561	190 738	190 738	2 564 575	8,2
Densidade pop. (N.º/Km²)	156,8	513,5	513,5	115,4	-
Taxa de crescimento efetivo anual (%)	1,8	1,3	1,3	1,2	-
Taxa de crescimento natural anual (%)	-0,3	-0,1	-0,1	-0,3	-
Índice de Invelhecimento	152,0	158,8	158,8	188,1	-
Índice de Potencialidade	71,2	73,7	73,7	76,5	-

Fonte: INE, Estimativas Anuais da População Residente e Indicadores Demográficos; Ministério do Ambiente - Direção Geral do Território, Carta Administrativa Oficial de Portugal.

Nados-vivos e óbitos por Município, 2020-2023



Estrutura etária da população, 2023

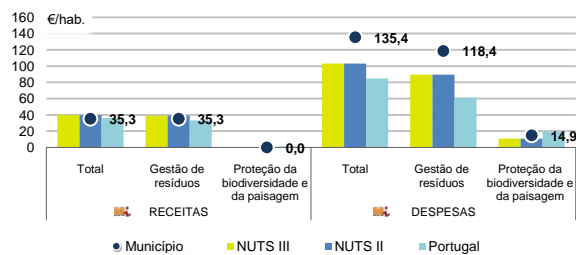


Fonte: INE, Estimativas Anuais da População Residente.

	Ano	Município	NUTS III	NUTS II	Portugal
Nados Vivos	2023	552	8 165	8 165	85 699
	2022	598	7 682	7 682	83 671
	2021	580	7 061	7 061	79 582
	2020	545	x	x	84530
Óbitos	2023	770	9 173	9 173	118 295
	2022	786	9 422	9 422	124 361
	2021	896	9 848	9 848	124 841
	2020	835	x	x	123396

Fonte: INE, Nados-vivos e Óbitos

Receitas e despesas dos municípios em ambiente por habitante, 2023



Fonte: INE, Inquérito aos municípios - Proteção do ambiente

Indicadores de Educação, 2023

	Município	NUTS III	NUTS II	Portugal
Taxa bruta de pré-escolarização (%)	79,0	90,8	90,8	99,4
Taxa bruta de escolarização no ensino básico (%)	112,9	113,9	113,9	112,0
Taxa bruta de escolarização no ensino secundário (%)	118,6	117,6	117,6	126,8
Taxa de retenção e desistência no ensino básico (%)	3,9	5,5	5,5	3,8
Taxa de transição/ conclusão no ensino secundário (%)	87,6	86,9	86,9	90,2

Fonte: Ministério da Educação e Ministério da Ciência, Tecnologia e Ensino Superior - Direção-Geral de Estatísticas da Educação e Ciência.

INDICADORES DE ATIVIDADE ECONÓMICA

Constituição de pessoas coletivas e entidades equiparadas, 2023/2024

Mês	Município	NUTSIII	NUTSII	Portugal	Peso do Município NUTS III (%)
out-24	21	282	282	3 569	7,4
set-24	24	320	320	3 962	7,5
ago-24	21	268	268	3 052	7,8
jul-24	22	299	299	4 097	7,4
jun-24	22	262	262	3 598	8,4
mai-24	35	357	357	4 522	9,8
abr-24	25	316	316	4 153	7,9
mar-24	29	368	368	4 466	7,9
fev-24	22	323	323	4 612	6,8
jan-24	45	391	391	5 227	11,5
dez-23	18	226	226	3 268	8,0
nov-23	23	305	305	4 180	7,5
12 Meses	307	3 717	3 717	48 706	8,3

Fonte: INE, Constituição e Dissolução de Pessoas Coletivas e Entidades equiparadas

Valor mediano das vendas por m2 de alojamentos familiares (€), (2023-2024)

	Município	NUTSIII	NUTSII	Portugal
2.º Trím. 2024	1789	1991	1991	1661
1.º Trím. 2024	1769	1937	1937	1633
4.º Trím. 2023	1764	1901	1901	1611
3.º Trím. 2023	1716	1856	1856	1579
2.º Trím. 2023	1654	1811	1811	1541
1.º Trím. 2023	1605	1760	1760	1509

Fonte: INE, Estatísticas de preços da habitação ao nível local

Empresas e estabelecimentos, 2023

	Município	NUTS III	NUTS II	Portugal	Peso do Município NUTS III (%)
Empresas					
Personal ao serviço (Nº)	34 050	234 572	234 572	4 738 341	14,5
Volume de negócios (milhões €)	8 410	29 865	29 865	550 295	28,2
Indicador de concentração do volume de negócios das quatro maiores empresas (%)	57,9	25,2	25,2	4,8	-
Valor acrescentado bruto (milhões €)	1 373	6 070	6 070	147 020	22,6
Taxa de variação (2023/2022) (%)	x	x	x	x	-
Indicador de concentração do valor acrescentado bruto das quatro maiores empresas (%)	41,6	9,9	9,9	2,6	-
Sociedades					
Taxa de sobrevivência das sociedades nascidas 2 anos antes (%)	55,6	52,8	52,8	57,3	-
Estabelecimentos					
Personal ao serviço (Nº) (2022)	34 428	241 981	241 981	4 478 631	14,2
Volume de negócios (milhões €) (2022)	9 033	32 101	32 101	529 882	28,1

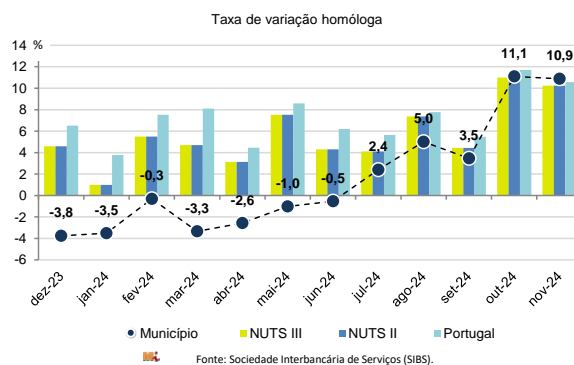
Fonte: INE, Sistema de Contas Integradas das Empresas

Comércio Internacional, 2023

	Município	NUTS III	NUTS II	Portugal	Peso do Município NUTS III (%)
(milhares de euros)					
Saldo da balança comercial	276 813	878 263	878 263	- 27 808 248	-
Exportações de bens	3 754 413	6 930 077	6 930 077	77 340 161	54,2
Taxa de variação (2023/2022) (%)	-5,3	-9,4	-9,4	-1,4	-
Importações de bens	3 477 600	6 051 814	6 051 814	105 148 409	57,5
Taxa de variação (2023/2022) (%)	-2,8	-5,6	-5,6	-4,0	-
Taxa de cobertura (%)	108,0	114,5	114,5	73,6	-

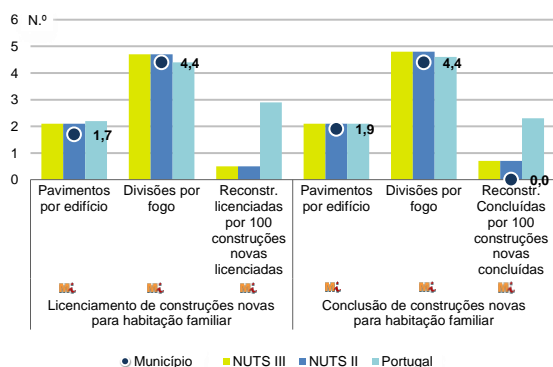
Fonte: INE, Estatísticas do Comércio Internacional de Bens.
Nota: Dados definitivos de 2022 e 2023.

Levantamentos em caixas multibanco e compras em terminais de pagamento automáticos, 2023/2024



Fonte: Sociedade Interbancária de Serviços (SIBS).

Licenciamento e conclusão de obras, 2023

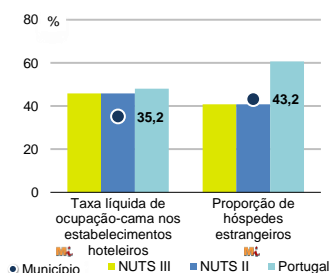


	Município	NUTS III	NUTS II	Portugal	Peso do Município NUTS III (%)
Obras Licenciadas					
Nº de Edifícios	124	1 231	1 231	22 107	10,1
Taxa de variação (2023/2022) (%)	-28,7	-25,3	-25,3	-6,1	-
Reabilitação	4	81	81	4 750	4,9
Construções novas para habitação familiar	120	1 150	1 150	17 357	10,4
Fogos	110	1 051	1 051	14 042	10,5
Fogos	151	1 996	1 996	32 519	7,6
Obras Concluídas					
Nº de Edifícios	112	1 364	1 364	17 266	8,2
Taxa de variação (2023/2022) (%)	34,9	16,8	16,8	1,1	-
Reabilitação	4	54	54	3 045	7,4
Construções novas para habitação familiar	108	1 310	1 310	14 221	8,2
Fogos	91	1 155	1 155	11 149	7,9
Fogos	161	2 021	2 021	23 652	8,0

Fonte: INE, Inquérito aos Projetos de Obras de Edificação e de Demolição de Edifícios e Estatísticas das Obras Concluídas.

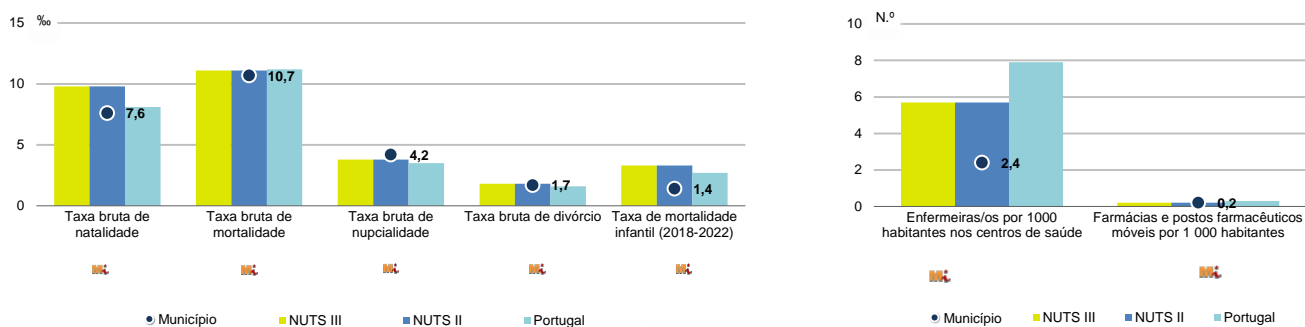
Turismo, 2023

	Município	NUTS III	NUTS II	Portugal	Peso do Município NUTS III (%)
Estabelecimentos hoteleiros (Nº)	14	148	148	7 681	9,5
Hotéis (Nº)	6	42	42	2 109	14,3
Capacidade de alojamento (Nº)	706	9 162	9 162	478 552	7,7
Hóspedes (Nº)	38 765	714 180	714 180	30 028 890	5,4
Dormidas (Nº)	84 707	1 476 270	1 476 270	77 179 150	5,7
Estada média	2,2	2,1	2,1	2,6	-
Proveitos(milhares €)	4 599	91 803	91 803	6 015 323	5,0



Fonte: INE, Inquérito à Permanência de Hóspedes e Outros Dados na Hotelaria

Demografia e Saúde, 2023



Fonte: INE, Indicadores Demográficos, Óbitos por Causas de Morte, Estatísticas do Pessoal de Saúde, Estatísticas das Farmácias

Despesa das Câmaras Municipais em atividades culturais e de desporto, 2023

	Município	NUTS III	NUTS II	Portugal	Peso do Município NUTS III (%)
Em atividades culturais e criativas (milhares €)	5 337	39 880	39 880	684 832	13,4
Património	1 528	8 358	8 358	154 283	18,3
Bibliotecas e arquivos	1 213	6 419	6 419	88 722	18,9
Artes do espetáculo	1 175	11 450	11 450	190 851	10,3
Atividades interdisciplinares	919	7 572	7 572	183 164	12,1
Em atividades culturais e criativas por habitante (€/hab.)	73,2	47,8	47,8	64,4	-
Em atividades e equipamentos desportivos por habitante (€/hab.)	18,2	31,1	31,1	40,1	-

Fonte: INE, Inquérito ao financiamento de atividades culturais, criativas e desportivas pelas Câmaras Municipais

>> NOTA TÉCNICA

Toda a informação aqui divulgada está disponível na base de dados do Portal do INE (www.ine.pt), ou nas publicações Anuários Regionais, ambas organizadas, por tema.

Associado a cada indicador está o símbolo **Mi**, que corresponde à respetiva Metainformação. Para informação complementar, sugere-se a consulta do Sistema de Metainformação que integra e disponibiliza conceitos, classificações, variáveis, suportes de recolha de informação e documentação metodológica com aplicação no âmbito no Sistema Estatístico Nacional.

Nos casos em que a informação é confidencial, esta não é apresentada nos gráficos, e nos quadros surge identificada com o respetivo sinal convencional.

Se esta informação, não corresponder totalmente às suas expetativas, por favor contacte-nos. O seu contato permitirá ao INE analisar o conteúdo da informação e contribuirá para o acréscimo da qualidade dos dados estatísticos.

Última atualização destes dados: 13 de dezembro de 2024

Sinais convencionais por ausência de valor

...	Dado confidencial	o	Dado inferior a metade do módulo da unidade utilizada
-	Dado não aplicável	oo	Infinito
x	Dado não disponível		