

# RETORNO DE INFORMAÇÃO AOS RESPONDENTES MUNICÍPIOS



INSTITUTO NACIONAL DE ESTATÍSTICA  
STATISTICS PORTUGAL

DEZEMBRO DE 2024

## >> IDENTIFICAÇÃO DO MUNICÍPIO

Nome do Município: **SETÚBAL**  
NUTS III / NUTS II: **PENÍNSULA DE SETÚBAL / PENÍNSULA DE SETÚBAL**

Código Divisão Administrativa (Distrito/Município): **1512**

## >> CARACTERIZAÇÃO SOCIOECONÓMICA DO MUNICÍPIO

### TERRITÓRIO E POPULAÇÃO

#### Divisão territorial da região : NUTS III e Municípios

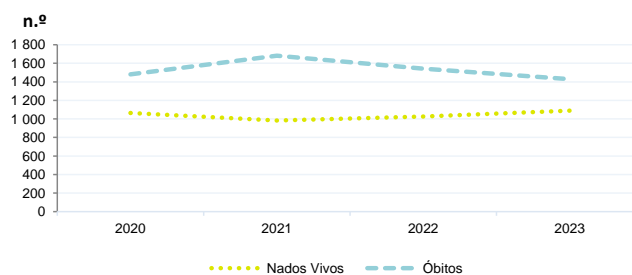


#### Dinâmica populacional, 2023

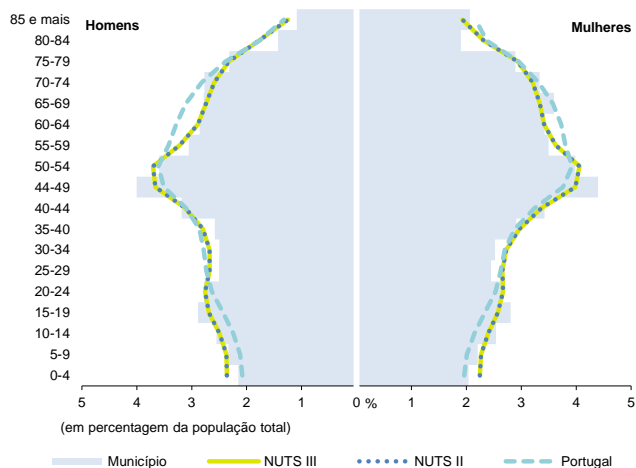
	Município	NUTS III	NUTS II	Portugal	Peso do Município NUTS III (%)
<b>População residente (N.º)</b>	123 548	834 599	834 599	10 639 726	14,8
Homens	58 500	395 983	395 983	5 083 568	14,8
Mulheres	65 048	438 616	438 616	5 556 158	14,8
Com menos de 15 anos	17 077	120 087	120 087	1 363 768	14,2
Com 65 ou mais anos	29 861	190 738	190 738	2 564 575	15,7
<b>Densidade pop. (N.º/Km²)</b>	536,4	513,5	513,5	115,4	-
<b>Taxa de crescimento efetivo anual (%)</b>	0,2	1,3	1,3	1,2	-
<b>Taxa de crescimento natural anual (%)</b>	-0,3	-0,1	-0,1	-0,3	-
<b>Índice de Invelhecimento</b>	174,9	158,8	158,8	188,1	-
<b>Índice de Potencialidade</b>	71,1	73,7	73,7	76,5	-

Fonte: INE, Estimativas Anuais da População Residente e Indicadores Demográficos; Ministério do Ambiente - Direção Geral do Território, Carta Administrativa Oficial de Portugal.

#### Nados-vivos e óbitos por Município, 2020-2023



#### Estrutura etária da população, 2023

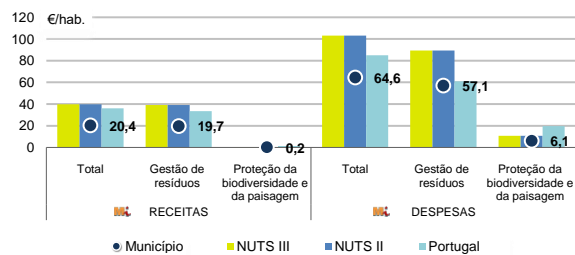


Fonte: INE, Estimativas Anuais da População Residente.

	Ano	Município	NUTS III	NUTS II	Portugal
<b>Nados Vivos</b>	2023	1 089	8 165	8 165	85 699
	2022	1 027	7 682	7 682	83 671
	2021	983	7 061	7 061	79 582
	2020	1063	x	x	84530
<b>Óbitos</b>	2023	1 429	9 173	9 173	118 295
	2022	1 541	9 422	9 422	124 361
	2021	1 682	9 848	9 848	124 841
	2020	1480	x	x	123396

Fonte: INE, Nados-vivos e Óbitos

#### Receitas e despesas dos municípios em ambiente por habitante, 2023



Fonte: INE, Inquérito aos municípios - Proteção do ambiente

#### Indicadores de Educação, 2023

	Município	NUTS III	NUTS II	Portugal
<b>Taxa bruta de pré-escolarização (%)</b>	100,0	90,8	90,8	99,4
<b>Taxa bruta de escolarização no ensino básico (%)</b>	116,0	113,9	113,9	112,0
<b>Taxa bruta de escolarização no ensino secundário (%)</b>	131,3	117,6	117,6	126,8
<b>Taxa de retenção e desistência no ensino básico (%)</b>	7,7	5,5	5,5	3,8
<b>Taxa de transição/ conclusão no ensino secundário (%)</b>	87,7	86,9	86,9	90,2

Fonte: Ministério da Educação e Ministério da Ciência, Tecnologia e Ensino Superior - Direção-Geral de Estatísticas da Educação e Ciência.

INDICADORES DE ATIVIDADE ECONÓMICA

Constituição de pessoas coletivas e entidades equiparadas, 2023/2024

Mês	Município	NUTSIII	NUTSII	Portugal	Peso do Município NUTS III (%)
out-24	47	282	282	3 569	16,7
set-24	57	320	320	3 962	17,8
ago-24	39	268	268	3 052	14,6
jul-24	54	299	299	4 097	18,1
jun-24	42	262	262	3 598	16,0
mai-24	58	357	357	4 522	16,2
abr-24	50	316	316	4 153	15,8
mar-24	61	368	368	4 466	16,6
fev-24	40	323	323	4 612	12,4
jan-24	53	391	391	5 227	13,6
dez-23	33	226	226	3 268	14,6
nov-23	60	305	305	4 180	19,7
<b>12 Meses</b>	<b>594</b>	<b>3 717</b>	<b>3 717</b>	<b>48 706</b>	<b>16,0</b>

Fonte: INE, Constituição e Dissolução de Pessoas Coletivas e Entidades equiparadas

Valor mediano das vendas por m2 de alojamentos familiares (€), (2023-2024)

	Município	NUTSIII	NUTSII	Portugal
2.º Trím. 2024	1920	1991	1991	1661
1.º Trím. 2024	1872	1937	1937	1633
4.º Trím. 2023	1835	1901	1901	1611
3.º Trím. 2023	1811	1856	1856	1579
2.º Trím. 2023	1758	1811	1811	1541
1.º Trím. 2023	1709	1760	1760	1509

Fonte: INE, Estatísticas de preços da habitação ao nível local

Empresas e estabelecimentos, 2023

	Município	NUTS III	NUTS II	Portugal	Peso do Município NUTS III (%)
Empresas					
<b>Pessoal ao serviço (Nº)</b>	41 043	234 572	234 572	4 738 341	17,5
<b>Volume de negócios (milhões €)</b>	8 322	29 865	29 865	550 295	27,9
Indicador de concentração do volume de negócios das quatro maiores empresas (%)	50,0	25,2	25,2	4,8	-
<b>Valor acrescentado bruto (milhões €)</b>	1 441	6 070	6 070	147 020	23,7
Taxa de variação (2023/2022) (%)	x	x	x	x	-
Indicador de concentração do valor acrescentado bruto das quatro maiores empresas (%)	21,7	9,9	9,9	2,6	-
Sociedades					
<b>Taxa de sobrevivência das sociedades nascidas 2 anos antes (%)</b>	53,8	52,8	52,8	57,3	-
Estabelecimentos					
<b>Pessoal ao serviço (Nº) (2022)</b>	41 613	241 981	241 981	4 478 631	17,2
<b>Volume de negócios (milhões €) (2022)</b>	8 485	32 101	32 101	529 882	26,4

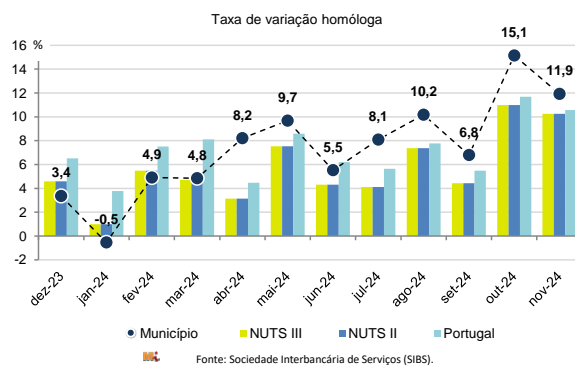
Fonte: INE, Sistema de Contas Integradas das Empresas

Comércio Internacional, 2023

	Município	NUTS III	NUTS II	Portugal	Peso do Município NUTS III (%)
(milhares de euros)					
<b>Saldo da balança comercial</b>	1 190 606	878 263	878 263	- 27 808 248	-
<b>Exportações de bens</b>	1 935 205	6 930 077	6 930 077	77 340 161	27,9
Taxa de variação (2023/2022) (%)	-19,9	-9,4	-9,4	-1,4	-
<b>Importações de bens</b>	744 599	6 051 814	6 051 814	105 148 409	12,3
Taxa de variação (2023/2022) (%)	-12,1	-5,6	-5,6	-4,0	-
<b>Taxa de cobertura (%)</b>	259,9	114,5	114,5	73,6	-

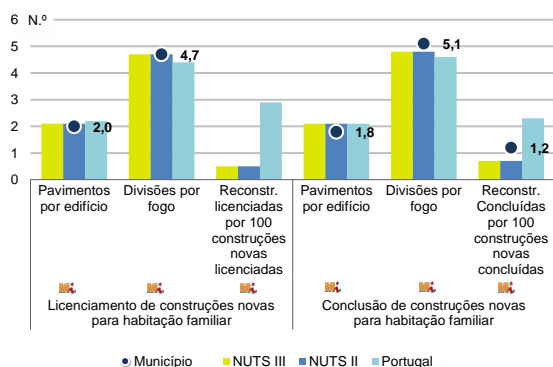
Fonte: INE, Estatísticas do Comércio Internacional de Bens.  
Nota: Dados definitivos de 2022 e 2023.

Levantamentos em caixas multibanco e compras em terminais de pagamento automáticos, 2023/2024



Fonte: Sociedade Interbancária de Serviços (SIBS).

Licenciamento e conclusão de obras, 2023

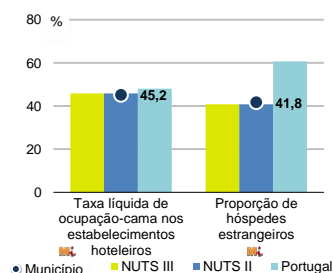


	Município	NUTS III	NUTS II	Portugal	Peso do Município NUTS III (%)
<b>Obras Licenciadas</b>					
<b>Nº de Edifícios</b>	258	1 231	1 231	22 107	21,0
Taxa de variação (2023/2022) (%)	-15,4	-25,3	-25,3	-6,1	-
Reabilitação	35	81	81	4 750	43,2
Construções novas	223	1 150	1 150	17 357	19,4
para habitação familiar	198	1 051	1 051	14 042	18,8
Fogos	402	1 996	1 996	32 519	20,1
<b>Obras Concluídas</b>					
<b>Nº de Edifícios</b>	266	1 364	1 364	17 266	19,5
Taxa de variação (2023/2022) (%)	-0,4	16,8	16,8	1,1	-
Reabilitação	15	54	54	3 045	27,8
Construções novas	251	1 310	1 310	14 221	19,2
para habitação familiar	179	1 155	1 155	11 149	15,5
Fogos	247	2 021	2 021	23 652	12,2

Fonte: INE, Inquérito aos Projetos de Obras de Edificação e de Demolição de Edifícios e Estatísticas das Obras Concluídas.

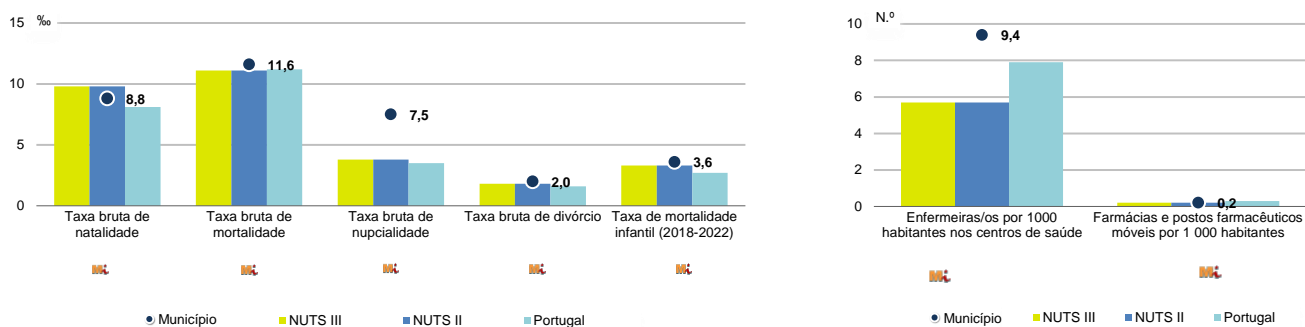
Turismo, 2023

	Município	NUTS III	NUTS II	Portugal	Peso do Município NUTS III (%)
<b>Estabelecimentos hoteleiros (Nº)</b>	43	148	148	7 681	29,1
Hotéis (Nº)	15	42	42	2 109	35,7
<b>Capacidade de alojamento (Nº)</b>	2 463	9 162	9 162	478 552	26,9
Hóspedes (Nº)	182 417	714 180	714 180	30 028 890	25,5
<b>Dormidas (Nº)</b>	394 685	1 476 270	1 476 270	77 179 150	26,7
<b>Estada média</b>	2,2	2,1	2,1	2,6	-
<b>Proveitos(milhares €)</b>	22 855	91 803	91 803	6 015 323	24,9



Fonte: INE, Inquérito à Permanência de Hóspedes e Outros Dados na Hotelaria

Demografia e Saúde, 2023



Fonte: INE, Indicadores Demográficos, Óbitos por Causas de Morte, Estatísticas do Pessoal de Saúde, Estatísticas das Farmácias

Despesa das Câmaras Municipais em atividades culturais e de desporto, 2023

	Município	NUTS III	NUTS II	Portugal	Peso do Município NUTS III (%)
<b>Em atividades culturais e criativas (milhares €)</b>	5 786	39 880	39 880	684 832	14,5
Património	2 013	8 358	8 358	154 283	24,1
Bibliotecas e arquivos	716	6 419	6 419	88 722	11,2
Artes do espetáculo	1 459	11 450	11 450	190 851	12,7
Atividades interdisciplinares	1 129	7 572	7 572	183 164	14,9
<b>Em atividades culturais e criativas por habitante (€/hab.)</b>	46,8	47,8	47,8	64,4	-
<b>Em atividades e equipamentos desportivos por habitante (€/hab.)</b>	17,4	31,1	31,1	40,1	-

Fonte: INE, Inquérito ao financiamento de atividades culturais, criativas e desportivas pelas Câmaras Municipais

>> NOTA TÉCNICA

Toda a informação aqui divulgada está disponível na base de dados do Portal do INE (www.ine.pt), ou nas publicações Anuários Regionais, ambas organizadas, por tema.

Associado a cada indicador está o símbolo **Mi**, que corresponde à respetiva Metainformação. Para informação complementar, sugere-se a consulta do Sistema de Metainformação que integra e disponibiliza conceitos, classificações, variáveis, suportes de recolha de informação e documentação metodológica com aplicação no âmbito no Sistema Estatístico Nacional.

Nos casos em que a informação é confidencial, esta não é apresentada nos gráficos, e nos quadros surge identificada com o respetivo sinal convencional.

Se esta informação, não corresponder totalmente às suas expectativas, por favor contacte-nos. O seu contato permitirá ao INE analisar o conteúdo da informação e contribuirá para o acréscimo da qualidade dos dados estatísticos.

Última atualização destes dados: 13 de dezembro de 2024

Sinais convencionais por ausência de valor

...	Dado confidencial	o	Dado inferior a metade do módulo da unidade utilizada
-	Dado não aplicável	oo	Infinito
x	Dado não disponível		