

RETORNO DE INFORMAÇÃO AOS RESPONDENTES MUNICÍPIOS



INSTITUTO NACIONAL DE ESTATÍSTICA
STATISTICS PORTUGAL

DEZEMBRO DE 2024

>> IDENTIFICAÇÃO DO MUNICÍPIO

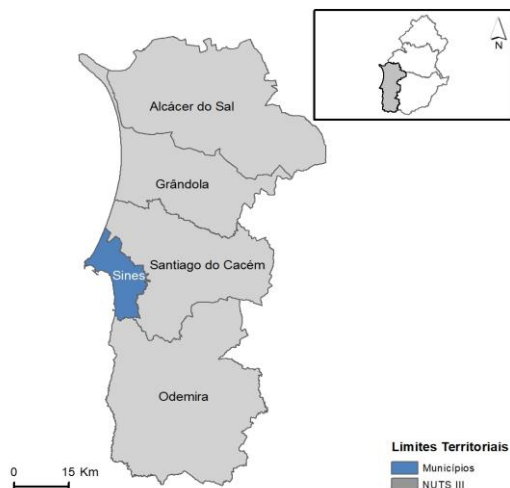
Nome do Município: **SINES**
NUTS III / NUTS II: **ALENTEJO LITORAL / ALENTEJO**

Código Divisão Administrativa (Distrito/Município): **1513**

>> CARACTERIZAÇÃO SOCIOECONÓMICA DO MUNICÍPIO

TERRITÓRIO E POPULAÇÃO

Divisão territorial da região : NUTS III e Municípios

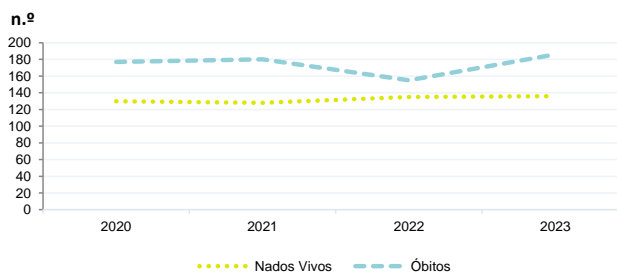


Dinâmica populacional, 2023

	Município	NUTS III	NUTS II	Portugal	Peso do Município NUTS III (%)
População residente (N.º)	14 771	101 388	474 701	10 639 726	14,6
Homens	7 118	52 243	232 363	5 083 568	13,6
Mulheres	7 653	49 145	242 338	5 556 158	15,6
Com menos de 15 anos	2 110	12 109	58 054	1 363 768	17,4
Com 65 ou mais anos	3 448	26 712	130 541	2 564 575	12,9
Densidade pop. (N.º/Km²)	72,7	19,1	17,4	115,4	-
Taxa de crescimento efetivo anual (%)	0,9	1,6	0,4	1,2	-
Taxa de crescimento natural anual (%)	-0,3	-0,5	-0,8	-0,3	-
Índice de Invelhecimento	163,4	220,6	224,9	188,1	-
Índice de Potencialidade	67,1	66,8	72,1	76,5	-

Fonte: INE, Estimativas Anuais da População Residente e Indicadores Demográficos; Ministério do Ambiente - Direção Geral do Território, Carta Administrativa Oficial de Portugal.

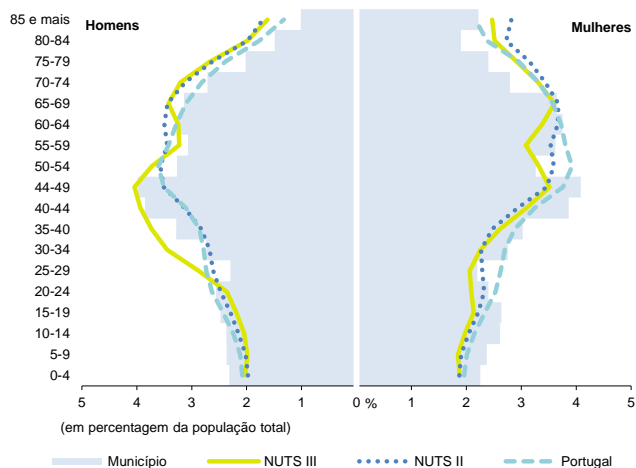
Nados-vivos e óbitos por Município, 2020-2023



	Ano	Município	NUTS III	NUTS II	Portugal
Nados Vivos	2023	136	796	3 550	85 699
	2022	135	789	3 520	83 671
	2021	128	752	3 540	79 582
	2020	130	x	x	84530
Óbitos	2023	186	1 331	7 444	118 295
	2022	155	1 380	7 898	124 361
	2021	180	1 485	8 249	124 841
	2020	177	x	x	123396

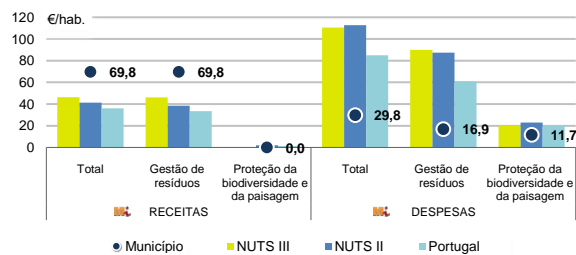
Fonte: INE, Nados-vivos e Óbitos

Estrutura etária da população, 2023



Fonte: INE, Estimativas Anuais da População Residente.

Receitas e despesas dos municípios em ambiente por habitante, 2023



Fonte: INE, Inquérito aos municípios - Proteção do ambiente

Indicadores de Educação, 2023

	Município	NUTS III	NUTS II	Portugal
Taxa bruta de pré-escolarização (%)	112,4	106,7	105,4	99,4
Taxa bruta de escolarização no ensino básico (%)	113,8	113,1	113,0	112,0
Taxa bruta de escolarização no ensino secundário (%)	158,9	126,8	126,2	126,8
Taxa de retenção e desistência no ensino básico (%)	5,8	5,5	5,2	3,8
Taxa de transição/ conclusão no ensino secundário (%)	87,9	87,5	90,7	90,2

Fonte: Ministério da Educação e Ministério da Ciência, Tecnologia e Ensino Superior - Direção-Geral de Estatísticas da Educação e Ciência.

Constituição de pessoas coletivas e entidades equiparadas, 2023/2024

Mês	Município	NUTSIII	NUTSII	Portugal	Peso do Município NUTS III (%)
out-24	3	28	140	3 569	10,7
set-24	4	29	149	3 962	13,8
ago-24	6	28	111	3 052	21,4
jul-24	2	31	149	4 097	6,5
jun-24	3	29	119	3 598	10,3
mai-24	3	42	168	4 522	7,1
abr-24	6	46	176	4 153	13,0
mar-24	3	36	139	4 466	8,3
fev-24	5	44	167	4 612	11,4
jan-24	6	43	169	5 227	14,0
dez-23	0	26	136	3 268	0,0
nov-23	3	33	141	4 180	9,1
12 Meses	44	415	1 764	48 706	10,6

Fonte: INE, Constituição e Dissolução de Pessoas Coletivas e Entidades equiparadas

Valor mediano das vendas por m2 de alojamentos familiares (€), (2023-2024)

	Município	NUTSIII	NUTSII	Portugal
2.º Trím. 2024	x	1690	814	1661
1.º Trím. 2024	x	1638	808	1633
4.º Trím. 2023	x	1605	803	1611
3.º Trím. 2023	x	1563	796	1579
2.º Trím. 2023	x	1493	792	1541
1.º Trím. 2023	x	1458	796	1509

Fonte: INE, Estatísticas de preços da habitação ao nível local

Empresas e estabelecimentos, 2023

	Município	NUTS III	NUTS II	Portugal	Peso do Município NUTS III (%)
Empresas					
Pessoal ao serviço (Nº)	7 466	48 090	170 607	4 738 341	15,5
Volume de negócios (milhões €)	1 385	3 710	15 282	550 295	37,3
Indicador de concentração do volume de negócios das quatro maiores empresas (%)	57,5	23,1	9,5	4,8	-
Valor acrescentado bruto (milhões €)	233	984	4 028	147 020	23,7
Taxa de variação (2023/2022) (%)	x	x	x	x	-
Indicador de concentração do valor acrescentado bruto das quatro maiores empresas (%)	69,1	19,2	9,1	2,6	-
Sociedades					
Taxa de sobrevivência das sociedades nascidas 2 anos antes (%)	52,8	53,6	56,3	57,3	-
Estabelecimentos					
Pessoal ao serviço (Nº) (2022)	8 637	48 336	171 695	4 478 631	17,9
Volume de negócios (milhões €) (2022)	2 384	5 004	16 911	529 882	47,6

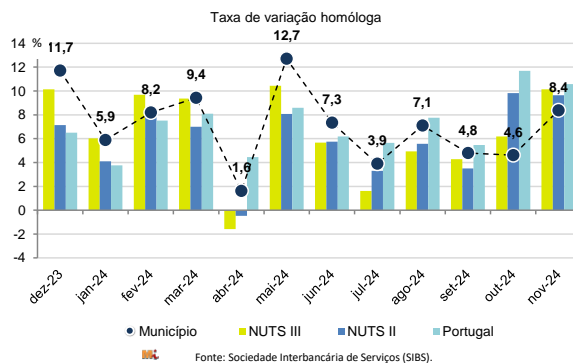
Fonte: INE, Sistema de Contas Integradas das Empresas

Comércio Internacional, 2023

	Município	NUTS III	NUTS II	Portugal	Peso do Município NUTS III (%)
Saldo da balança comercial					
	304 813	561 245	2 026 485	- 27 808 248	-
Exportações de bens	626 392	994 603	3 582 438	77 340 161	63,0
Taxa de variação (2023/2022) (%)	-50,5	-38,7	-14,6	-1,4	-
Importações de bens	321 579	433 358	1 555 953	105 148 409	74,2
Taxa de variação (2023/2022) (%)	-58,0	-51,2	-24,8	-4,0	-
Taxa de cobertura (%)	194,8	229,5	230,2	73,6	-

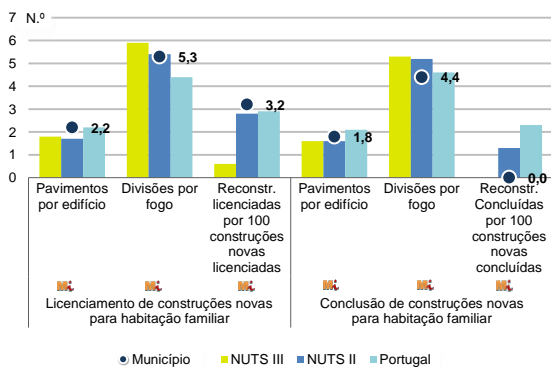
Fonte: INE, Estatísticas do Comércio Internacional de Bens.
Nota: Dados definitivos de 2022 e 2023.

Levantamentos em caixas multibanco e compras em terminais de pagamento automáticos, 2023/2024



Fonte: Sociedade Interbancária de Serviços (SIBS).

Licenciamento e conclusão de obras, 2023



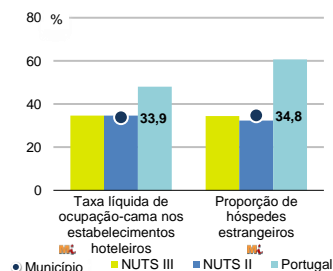
Fonte: INE, Inquérito aos Projetos de Obras de Edificação e de Demolição de Edifícios e Estatísticas das Obras Concluídas.

	Município	NUTS III	NUTS II	Portugal	Peso do Município NUTS III (%)
Obras Licenciadas					
Nº de Edifícios	42	391	1 145	22 107	10,7
Taxa de variação (2023/2022) (%)	-17,6	13,3	1,9	-6,1	-
Reabilitação	11	49	312	4 750	22,4
Construções novas	31	342	833	17 357	9,1
para habitação familiar	26	219	529	14 042	11,9
Fogos	26	243	619	32 519	10,7
Obras Concluídas					
Nº de Edifícios	35	216	848	17 266	16,2
Taxa de variação (2023/2022) (%)	40,0	6,4	-5,6	1,1	-
Reabilitação	4	28	217	3 045	14,3
Construções novas	31	188	631	14 221	16,5
para habitação familiar	29	159	464	11 149	18,2
Fogos	33	198	575	23 652	16,7

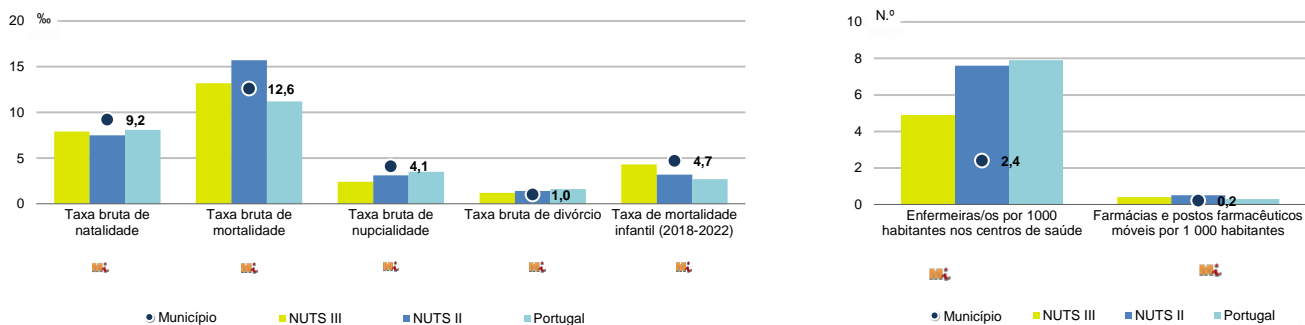
Turismo, 2023

	Município	NUTS III	NUTS II	Portugal	Peso do Município NUTS III (%)
Estabelecimentos hoteleiros (Nº)	28	281	783	7 681	10,0
Hotéis (Nº)	7	39	128	2 109	17,9
Capacidade de alojamento (Nº)	1 348	11 203	26 916	478 552	12,0
Hóspedes (Nº)	80 333	525 691	1 608 826	30 028 890	15,3
Dormidas (Nº)	162 855	1 214 130	3 124 539	77 179 150	13,4
Estada média	2,0	2,3	1,9	2,6	-
Proveitos(milhares €)	13 785	112 662	247 529	6 015 323	12,2

Fonte: INE, Inquérito à Permanência de Hóspedes e Outros Dados na Hotelaria



Demografia e Saúde, 2023



Fonte: INE, Indicadores Demográficos, Óbitos por Causas de Morte, Estatísticas do Pessoal de Saúde, Estatísticas das Farmácias

Despesa das Câmaras Municipais em atividades culturais e de desporto, 2023

	Município	NUTS III	NUTS II	Portugal	Peso do Município NUTS III (%)
Em atividades culturais e criativas (milhares €)	2 818	12 370	64 411	684 832	22,8
Património	628	2 608	16 011	154 283	24,1
Bibliotecas e arquivos	192	2 315	9 137	88 722	8,3
Artes do espetáculo	1 660	3 967	18 782	190 851	41,8
Atividades interdisciplinares	245	2 722	13 461	183 164	9,0
Em atividades culturais e criativas por habitante (€/hab.)	190,8	122,0	135,7	64,4	-
Em atividades e equipamentos desportivos por habitante (€/hab.)	44,0	73,0	64,8	40,1	-

Fonte: INE, Inquérito ao financiamento de atividades culturais, criativas e desportivas pelas Câmaras Municipais

>> NOTA TÉCNICA

Toda a informação aqui divulgada está disponível na base de dados do Portal do INE (www.ine.pt), ou nas publicações Anuários Regionais, ambas organizadas, por tema.

Associado a cada indicador está o símbolo **Mi**, que corresponde à respetiva Metainformação. Para informação complementar, sugere-se a consulta do Sistema de Metainformação que integra e disponibiliza conceitos, classificações, variáveis, suportes de recolha de informação e documentação metodológica com aplicação no âmbito no Sistema Estatístico Nacional.

Nos casos em que a informação é confidencial, esta não é apresentada nos gráficos, e nos quadros surge identificada com o respetivo sinal convencional.

Se esta informação, não corresponder totalmente às suas expetativas, por favor contacte-nos. O seu contato permitirá ao INE analisar o conteúdo da informação e contribuirá para o acréscimo da qualidade dos dados estatísticos.

Última atualização destes dados: 13 de dezembro de 2024

Sinais convencionais por ausência de valor

...	Dado confidencial	o	Dado inferior a metade do módulo da unidade utilizada
-	Dado não aplicável	oo	Infinito
x	Dado não disponível		